

渋沢栄一ゆかりの地

江東区と渋沢栄一のつながりとは？区内に数多く残るその足跡を紐解いてみましょう。

深川拡大エリア

1 富岡八幡宮
とみおかはちまんぐう

MAP B-3
明治期の富岡八幡宮大改修時、栄一は修補会会長として取り仕切りました。



2 園女歌仙桜の碑
そのめかせんざくらのおひ

MAP B-3 (深川公園内/東側)
栄一とは親子二代の縁である、俳人伊藤松宇の主唱による歌仙桜を記念した碑。



3 深川公園
ふかがわこうえん

MAP B-3
東京最初の近代公園の一つ。園内には栄一揮毫の石造物が2基保存。



4 日露戦争戦死者の忠魂碑
にちろせんそうせんしやのちゆうこんひ

MAP B-3 (深川公園内/西側)
日露戦争戦死者を追悼する碑。栄一は正面の題字を揮毫し、除幕式にも参加しました。



5 第一銀行深川支店
だいいちぎんこうふかがわしてん

MAP A-3
大正元年(1912)開設。令和4年現在もみずほ銀行深川支店として営業しています。



6 澁澤倉庫部
しぶさわくらぶ

MAP A-3
明治30年(1897)、長男篤二らに起業させた澁澤倉庫部(現澁澤倉庫(株))は、近代倉庫業の先駆けとなりました。



7 渋沢栄一宅跡
しぶさわえいちちたくあと

MAP A-3
明治9年(1876)から12年間、栄一が本拠を構えた地。長女歌子や長男篤二、孫敬三にとってもゆかりの地。写真は現在の澁澤倉庫(株)。



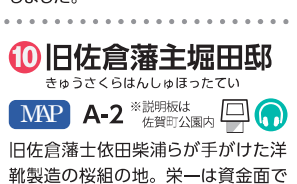
8 福住稲荷神社
ふくずみいなりじんじや

MAP A-3
近江屋喜左衛門時代から祀られた渋沢家の屋敷神。正面の扁額は栄一の揮毫です。(写真提供：澁澤倉庫(株))



9 二十銀行深川支店
にじゅうぎんこうふかがわしてん

MAP A-2
大蔵省出仕時の大蔵卿伊達宗城らが出資した銀行。栄一は経営面で助言しました。



10 旧佐倉藩主堀田邸
きゆうさくらはんしゅほりたてい

MAP A-2 ※説明板は佐賀公園内
旧佐倉藩士依田柴浦らが手がけた洋靴製造の桜組の地。栄一は資金面で手助けしました。



12 静岡藩商法会所 東京出張所
しずおかはんしやうほうかいしよとうきょうしゅつちやうじよ

MAP B-2 ※説明板は深川図書館敷地内
明治2年(1869)、大蔵省出仕を命じられる前日にここへ立ち寄り、配下の役人に指示を出しました。

13 渋沢商店
しぶさわしやうてん

MAP A-2 ※説明板は亀塚公園内
栄一の従兄弟渋沢喜作が創業し、この地で米穀の委託販売を行いました。

14 伊勢勝白煉瓦製造所
いせかつしろれんがせいぞうしよ

MAP A-2
明治17年(1884)、浅野総一郎とともに工部省深川工作分局の払い下げを受けた西村勝三が創業。

15 浅野工場
あさのこうじやう

MAP A-2
明治17年(1884)、栄一の後ろ盾で浅野総一郎が払い下げを受け、ここでセメント工業がはじまりました。



16 松平定信墓
まつだいらさだのぶのはか

MAP B-2 (靈殿寺内)
栄一が追慕した松平定信の墓。百年忌には大きな法要を営みました。



17 高橋
たかばし

MAP B-1
明治33年(1900)7月、鉄橋に架け替えられた時、栄一は深川区民総代として架橋式に参加しました。



18 旭焼製造場跡
あさひやきせいぞうじやうあと

MAP B-1
明治23年(1890)、栄一らが出資した輸出用陶磁器の製造場があった場所。御雇外国人ワブネルが指導。

渋沢栄一ゆかりの地

19 株式会社石川島造船所 深川分工場
かぶしきがいしやしませんじよふかがわぶんこうじやう

MAP D-2
栄一が創立に関わった石川島造船所の自動車製造工場として、大正9年(1920)に操業開始した地。

20 東京印刷株式会社 深川分社
とうきょういんさつかぶしきがいしやふかがわぶんしや

MAP D-2
栄一の肝いりで製紙会社(のちの王子製紙)に入社した星野錫の会社。

21 東京製綱株式会社 深川工場
とうきょうせいこうかぶしきがいしやふかがわこうじやう

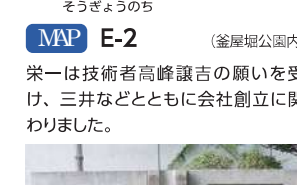
MAP D-2
栄一が創立に関わりました。明治30年(1897)竣工のこの工場では日本初のワイヤーロープ製造を開始。

22 東京瓦斯株式会社 深川製造所
とうきょうがすかぶしきがいしやふかがわせいぞうしよ

MAP E-2
明治31年(1898)、千住製造所に続く東京市第三のガス製造所として操業。

23 東京人造肥料会社 創業の地
とうきょうじんぞうひりやうがいしやそうぎやうのち

MAP E-2 (釜屋塚公園内)
栄一は技術者高峰讓吉の願いを受け、三井などとともに会社創立に関わりました。



24 東京製綱株式会社 大島工場
とうきょうせいこうかぶしきがいしやおおしまこうじやう

MAP E-2
東京製綱の分社で、大正6年(1917)に大島製綱所として独立。

25 精製糖工業発祥の地
せいせいとうこうぎやうはつしやうのち

MAP E-2
日本精製糖の社長鈴木藤三郎への出資は断るも、製糖事業会社の合併には関与しました。



26 渋沢家洲崎養魚場
しぶさわけすざきやうぎょじやう

MAP D-2
養魚の事業所にしてもてなしの場でした。明治33年(1900)には徳川慶喜、昭武らと釣りを楽しみました。

28 旧渋沢家住宅
きゆうしぶさわけじゆうたく

MAP E-3
明治から昭和にかけて栄一とその家族が暮らした住宅。令和4年現在、移築工事が進行中で、令和5年度に公開される予定。写真は移築前のものです。(写真提供：清水建設(株))



マークの見方はこちら！

- 1** 渋沢栄一ゆかりの地 (現存または石碑や説明板等あり)
- 14** 渋沢栄一ゆかりの地 (現存せず。説明板等の目印もなし)
- QRコード入り説明板あり
- 3D** 3D対応スポット
- 音声ガイド対応スポット



27 尾高橋
おだかばし

MAP E-2
栄一の女婿尾高次郎に因んで命名。大正12年(1923)の架橋式には栄一も渡り初めを行いました。



江東区 渋沢栄一

まちあるきMAP

江東区観光キャラクター コトミちゃん

新一万円札の顔“渋沢栄一”は、なんと実は江東区と深いつながりがあった！

日本の近代化に大きな貢献を果たした渋沢栄一は、明治9年から12年間、深川福住町に本拠を構え、旧深川区の初代区会議長や教育会会長を務めました。江東区は、栄一が実業家としての第一歩を踏み出した



区会議長時の渋沢栄一
出典：「深川区史」上巻

「はじまりの地」です。区内に多く残るその足跡をめぐり、栄一の活動の一端や当時の情景を体感してみませんか？

江東区 渋沢栄一 検索

便利なおでかけ情報はこちら！

一般社団法人 江東区観光協会 (江東おでかけ情報局)
TEL: 03-6458-7400 (受付/9:00~17:00 平日のみ)
https://koto-kanko.jp/ 江東おでかけ情報局

江東おでかけ情報局

江東区のお店紹介 公式サイト ことみせ
https://kotomise.jp/ ことみせ

※本誌掲載データは、各施設等の都合により予告なく変更になる場合があります。おでかけの際は、最新情報をご確認ください。
※休業日は定休日のみ表示し、臨時休業やお盆、年末年始の休みは除いております。
※掲載内容による損害等の補償はいたしかねますので、あらかじめご了承ください。

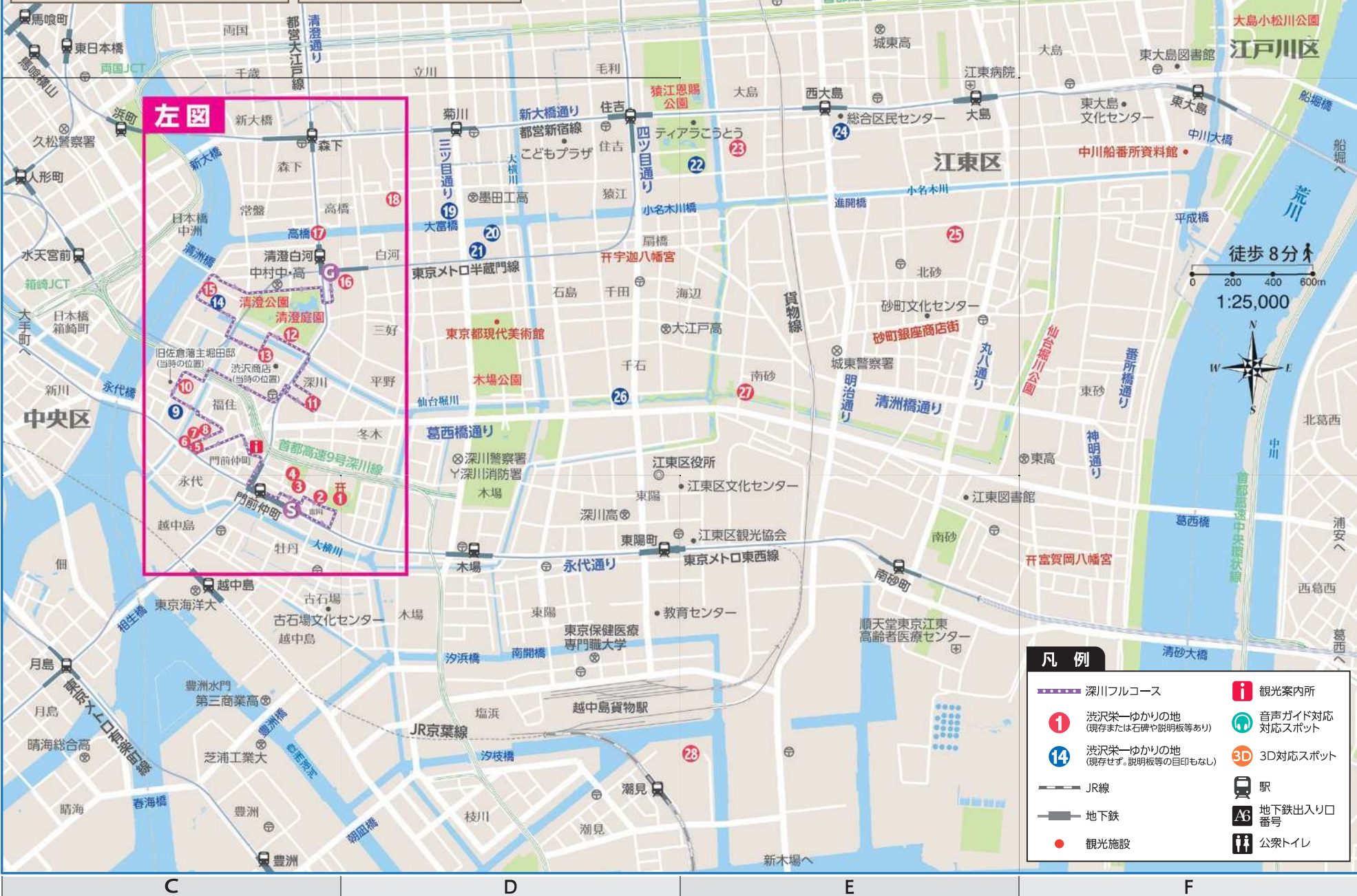
深川拡大図



- 深川フルコース**
- 1 富岡八幡宮 → 徒歩5分
 - 2 園女歌仙桜の碑 深川公園内 → 徒歩1分
 - 3 深川公園 → 徒歩2分
 - 4 日露戦争戦死者の忠魂碑 (深川公園内) → 徒歩2分
 - 5 第一銀行深川支店 (みずほ銀行) → 徒歩5分
 - 6 澁澤倉庫部 → 徒歩1分
 - 7 澁沢米一宅跡 → 徒歩2分
 - 8 福住稲荷神社 → 徒歩2分
 - 10 旧佐倉藩主堀田邸 (佐野町公園内) → 徒歩5分
 - 11 明治学校 → 明治小学校 → 徒歩15分
 - 12 静岡藩商法会所東京出張所 (深川図書館敷地内) → 徒歩5分
 - 15 浅野工場 → 徒歩7分
 - 16 松平定信墓 (霊巖寺内) → 徒歩3分

深川東京モダン館 MAP A-3
 江東区の観光と文化の拠点。建物は昭和7年(1932)に東京市営の食堂として建築されたもので、平成20年に国登録有形文化財となりました。
 住所：江東区門前仲町 1-19-15
 開館時間：10:00～18:00(金・土曜～19:00)
 定休日：月曜(月曜が祝日の場合、翌火曜)
 URL: <https://www.fukagawatokyo.com/>

亀戸梅屋敷 MAP E-1
 観光案内や名産品販売、各種イベントなどを行っています。下町情緒あふれる観光施設です。
 住所：江東区亀戸 4-18-8
 営業時間：10:00～18:00
 定休日：なし
 URL: <https://kameido-umeyashiki.com/>



江東区
渋谷栄一
 まちあるきMAP

凡例

深川フルコース	観光案内所
1 渋谷栄一ゆかりの地 (現存または石碑や説明板等あり)	音声ガイド対応 対応スポット
14 渋谷栄一ゆかりの地 (現存せず。説明板等の目印もなし)	3D 3D対応スポット
JR線	駅
地下鉄	地下鉄出入口 番号
観光施設	公共トイレ

現地のQRコードを読み取り、明治時代にタイムスリップしよう!

3Dのマークがあるスポット…… お持ちのスマートフォンで当時の街並みを再現した3D体験ができます。QRコードを読み込むと……

音声ガイドや3D体験ができます!

※ 3Dのマークがあるスポット…… ここでしか聴けないオリジナル音声ガイドが視聴できます。

※ 3Dのマークのあるスポットには、QRコード入りの説明板が設置されています。

※ 説明板のQRコードをスマートフォンで読み取り、お試しください。
 ※ アプリのインストールは不要なので、気軽に楽しむことができます。
 ※ 端末やブラウザによって正常に動作しない場合がありますので、予めご了承ください。
 ※ ご利用の際は、インターネット接続が必要です。
 ※ 体験時は、必ず周囲に十分なスペースがあることをご確認ください。