

令和7年度 江東きッズクラブ利用者アンケート実施結果について

1 調査目的

江東きッズクラブの現状を把握し、今後の取り組みの基礎資料とするため、全クラブの登録児童保護者を対象に実施した。本調査は事業開始の平成22年度より毎年実施している。

2 調査方法

依頼用紙を各クラブから児童経由で保護者に配布し、オンラインにより回答いただいた。

3 調査期間

令和7年8月1日(金)～9月5日(金)

4 回収状況

全江東きッズクラブ登録児童14,096人(令和7年8月1日時点)のうち、10,524人の保護者へ配布し、3,783通の回答があった。(回収率35.9%、A登録・B登録合計)

5 各クラブの回収状況

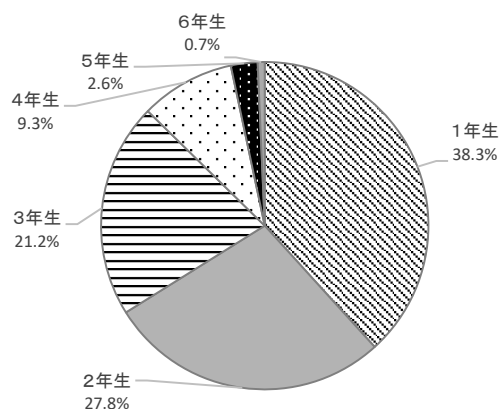
	全体			内訳					
				A登録			B登録		
学校内	登録児童数	回収数	回収率	登録児童数	回収数	回収率	登録児童数	回収数	回収率
明治	339	66	19.5%	255	28	11.0%	84	38	45.2%
深川	228	61	26.8%	144	20	13.9%	84	41	48.8%
八名川	224	66	29.5%	135	20	14.8%	89	46	51.7%
臨海	180	46	25.6%	107	21	19.6%	73	25	34.2%
越中島	293	71	24.2%	167	23	13.8%	126	48	38.1%
数矢	347	108	31.1%	260	66	25.4%	87	42	48.3%
平久	337	92	27.3%	202	47	23.3%	135	45	33.3%
東陽	316	92	29.1%	230	53	23.0%	86	39	45.3%
南陽	449	113	25.2%	260	36	13.8%	189	77	40.7%
川南	207	78	37.7%	137	48	35.0%	70	30	42.9%
扇橋	392	78	19.9%	279	38	13.6%	113	40	35.4%
元加賀	373	97	26.0%	231	40	17.3%	142	57	40.1%
毛利	212	72	34.0%	156	44	28.2%	56	28	50.0%
東川	303	107	35.3%	166	37	22.3%	137	70	51.1%
豊洲	402	90	22.4%	231	33	14.3%	171	57	33.3%
豊西	596	142	23.8%	374	59	15.8%	222	83	37.4%
豊北	459	126	27.5%	332	72	21.7%	127	54	42.5%
東雲	231	43	18.6%	158	16	10.1%	73	27	37.0%
有明	370	82	22.2%	239	29	12.1%	131	53	40.5%
枝川	421	96	22.8%	284	47	16.5%	137	49	35.8%
辰巳	109	26	23.9%	87	17	19.5%	22	9	40.9%
二辰	246	49	19.9%	246	49	19.9%	—	—	—
一亀	373	108	29.0%	289	68	23.5%	84	40	47.6%
二亀	423	81	19.1%	261	41	15.7%	162	40	24.7%
香取	139	41	29.5%	79	14	17.7%	60	27	45.0%

	全体			内訳					
				A登録			B登録		
学校内	登録児童数	回収数	回収率	登録児童数	回収数	回収率	登録児童数	回収数	回収率
浅野	291	60	20.6%	291	60	20.6%	—	—	—
水神	188	65	34.6%	117	33	28.2%	71	32	45.1%
一大	249	55	22.1%	202	31	15.3%	47	24	51.1%
二大	219	65	29.7%	150	30	20.0%	69	35	50.7%
三大	260	79	30.4%	160	36	22.5%	100	43	43.0%
四大	282	60	21.3%	206	24	11.7%	76	36	47.4%
五大	214	36	16.8%	154	20	13.0%	60	16	26.7%
南央	144	42	29.2%	102	23	22.5%	42	19	45.2%
砂町	279	87	31.2%	170	38	22.4%	109	49	45.0%
二砂	350	89	25.4%	274	46	16.8%	76	43	56.6%
三砂	207	59	28.5%	207	59	28.5%	—	—	—
四砂	258	65	25.2%	169	13	7.7%	89	52	58.4%
五砂	435	99	22.8%	275	44	16.0%	160	55	34.4%
六砂	138	42	30.4%	103	23	22.3%	35	19	54.3%
七砂	229	48	21.0%	174	26	14.9%	55	22	40.0%
小名木川	192	51	26.6%	127	16	12.6%	65	35	53.8%
東砂	147	44	29.9%	103	22	21.4%	44	22	50.0%
北砂	280	78	27.9%	199	43	21.6%	81	35	43.2%
南砂	208	70	33.7%	143	43	30.1%	65	27	41.5%
亀高	193	55	28.5%	134	28	20.9%	59	27	45.8%
有明西	406	79	19.5%	273	30	11.0%	133	49	36.8%
学校内合計	13,138	3,359	25.6%	9,042	1,654	18.3%	4,096	1,705	41.6%

学校外	登録児童数	回収数	回収率
平野児童館	55	24	43.6%
塩浜	31	13	41.9%
潮見	39	29	74.4%
豊洲三丁目	52	29	55.8%
豊洲四丁目	42	16	38.1%
東雲児童館	58	15	25.9%
東雲第二	47	25	53.2%
東雲第三	40	11	27.5%
辰巳児童館	134	68	50.7%
千田児童館	62	27	43.5%
東陽児童館	16	7	43.8%
亀戸児童館	31	16	51.6%
亀戸第三児童館	16	6	37.5%
浅間野川	105	46	43.8%
大島第二児童館	47	30	63.8%
東砂児童館	30	15	50.0%
南砂児童館	16	6	37.5%
南砂六丁目	137	41	29.9%
学校外合計	958	424	44.3%

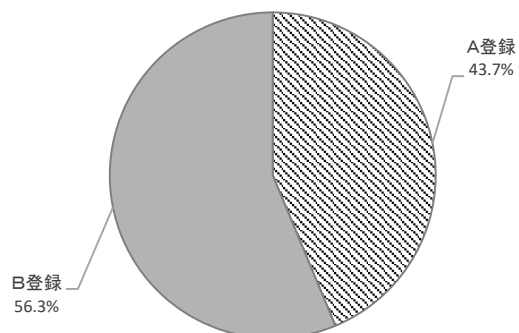
問1 お子様の現在の学年

項目名	集計数	A登録	B登録	構成比	(昨年度)
全体	3,783	1,654	2,129	100.0%	100.0%
1年生	1,448	460	988	38.3%	36.7%
2年生	1,053	369	684	27.8%	31.0%
3年生	803	360	443	21.2%	20.2%
4年生	353	344	9	9.3%	8.4%
5年生	100	96	4	2.6%	2.8%
6年生	26	25	1	0.7%	0.9%
無回答	0	0	0	0.0%	0.0%



問2 お子様の登録はどちらですか

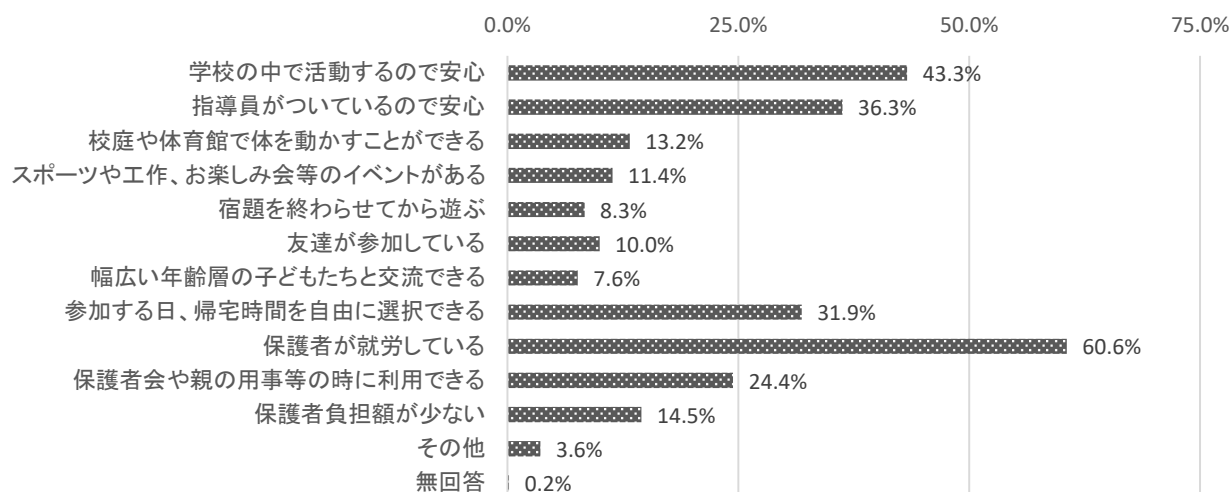
項目名	集計数	構成比	(昨年度)
全体	3,783	100.0%	100.0%
A登録	1,654	43.7%	44.5%
B登録	2,129	56.3%	55.5%
無回答	0	0.0%	0.0%



A登録

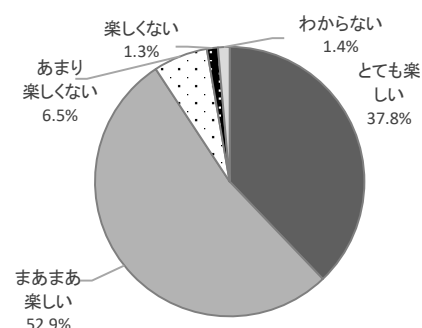
問1 きっずクラブA登録の入会理由 【3つまでの複数回答】

項目名	集計数	構成比	(昨年度)
全体	1,654	100.0%	100.0%
学校の中で活動するので安心	716	43.3%	41.3%
指導員がついているので安心	600	36.3%	32.5%
校庭や体育館で体を動かすことができる	219	13.2%	14.4%
スポーツや工作、お楽しみ会等のイベントがある	188	11.4%	13.7%
宿題を終わらせてから遊ぶ	138	8.3%	9.8%
友達に参加している	165	10.0%	12.3%
幅広い年齢層の子どもたちと交流できる	126	7.6%	7.8%
参加する日、帰宅時間を自由に選択できる	527	31.9%	29.9%
保護者が就労している	1,002	60.6%	59.6%
保護者会や親の用事等の時に利用できる	404	24.4%	23.1%
保護者負担額が少ない	240	14.5%	14.7%
その他	59	3.6%	3.7%
無回答	3	0.2%	0.0%



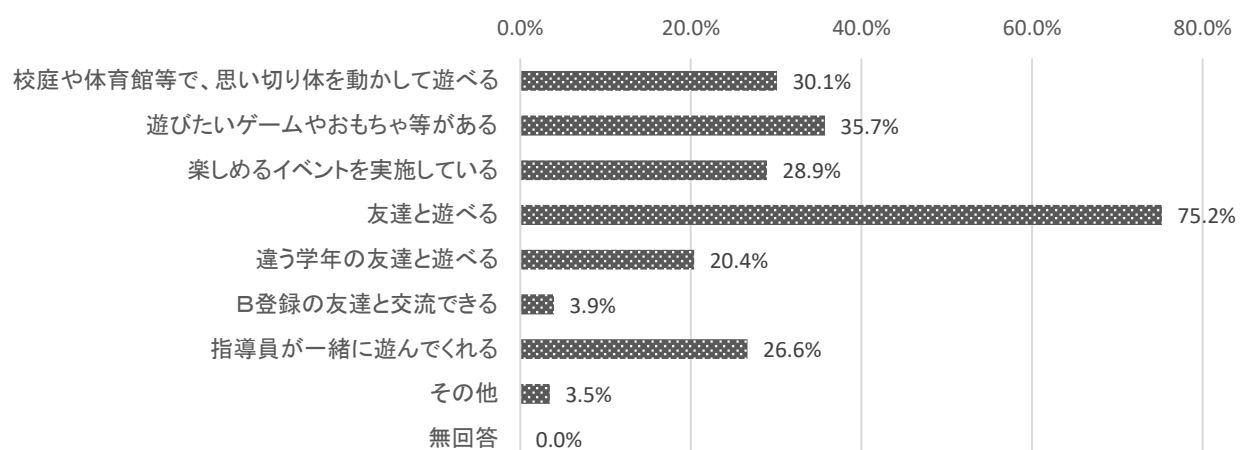
問2 お子様はきっずクラブについてどう思っていますか（A登録）

項目名	集計数	構成比	(昨年度)
全体	1,654	100.0%	100.0%
とても楽しい	626	37.8%	35.8%
まあまあ楽しい	875	52.9%	52.8%
あまり楽しくない	108	6.5%	7.5%
楽しくない	22	1.3%	2.1%
わからない	23	1.4%	1.7%
無回答	0	0.0%	0.0%



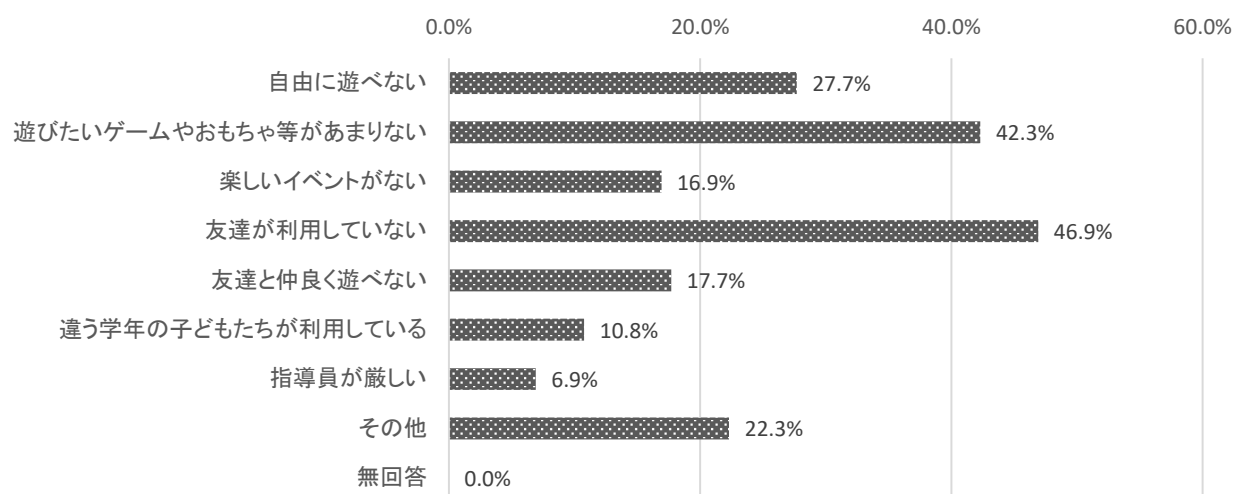
問3 きっずクラブが楽しい理由（A登録） 【3つまでの複数回答】

項目名	集計数	構成比	(昨年度)
全体	1,501	100.0%	100.0%
校庭や体育館等で、思い切り体を動かして遊べる	452	30.1%	32.4%
遊びたいゲームやおもちゃ等がある	536	35.7%	36.4%
楽しめるイベントを実施している	434	28.9%	28.4%
友達と遊べる	1,129	75.2%	74.6%
違う学年の友達と遊べる	306	20.4%	19.6%
B登録の友達と交流できる	59	3.9%	4.3%
指導員と一緒に遊んでくれる	400	26.6%	24.8%
その他	52	3.5%	3.3%
無回答	0	0.0%	0.0%



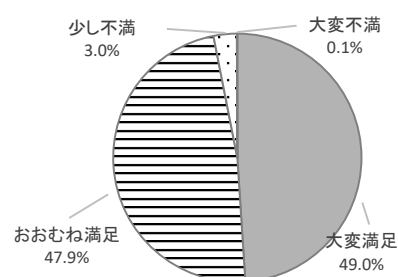
問4 きっずクラブが楽しくない理由（A登録） 【3つまでの複数回答】

項目名	集計数	構成比	(昨年度)
全体	130	100.0%	100.0%
自由に遊べない	36	27.7%	27.2%
遊びたいゲームやおもちゃ等がありません	55	42.3%	41.7%
楽しいイベントがない	22	16.9%	17.2%
友達を利用していない	61	46.9%	41.1%
友達と仲良く遊べない	23	17.7%	13.9%
違う学年の子どもたちが利用している	14	10.8%	7.8%
指導員が厳しい	9	6.9%	16.7%
その他	29	22.3%	27.8%
無回答	0	0.0%	0.0%



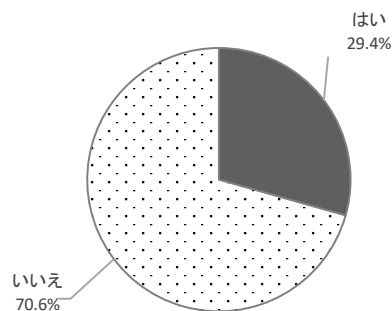
問5 指導員の対応について、どのように感じていますか（A登録）

項目名	集計数	構成比	(昨年度)
全体	1,654	100.0%	100.0%
大変満足	810	49.0%	48.7%
おおむね満足	793	47.9%	47.7%
少し不満	50	3.0%	2.7%
大変不満	1	0.1%	1.0%
無回答	0	0.0%	0.0%



問6 きっずクラブに入会して、お子様の生活、様子、態度等に変化が見られましたか（A登録）

項目名	集計数	構成比	(昨年度)
全体	1,654	100.0%	100.0%
はい	486	29.4%	33.6%
いいえ	1,168	70.6%	66.4%
無回答	0	0.0%	0.0%

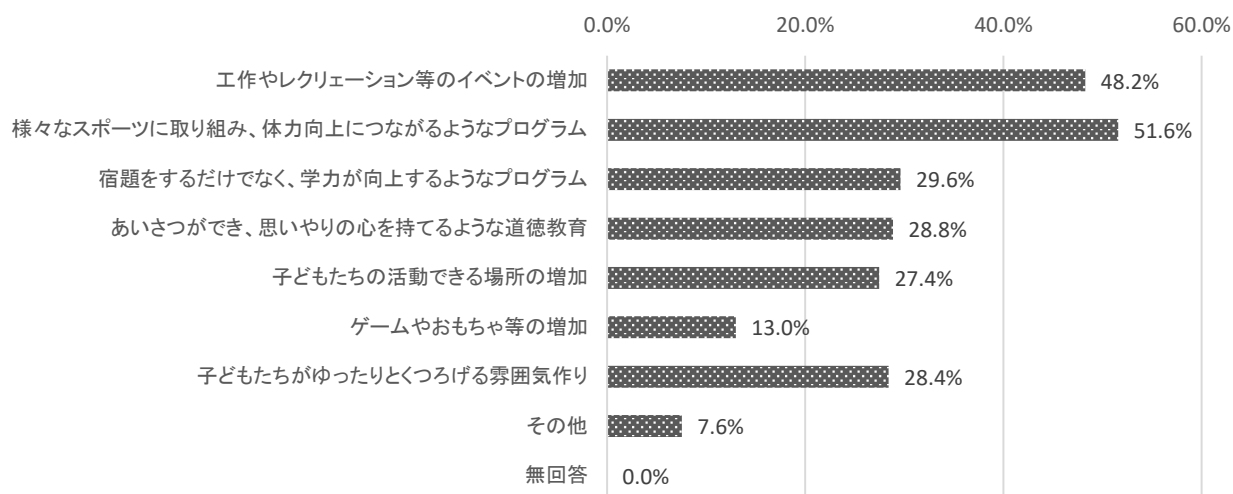


〔具体的な変化の内容〕

- ・楽しそうに遊んでる
- ・苦手だった大人の男の人とも交流できるようになった（1年生の時にいた方のおかげ）
- ・家で一人で留守番する時間を減らせるので、友達と楽しく有意義に過ごせている。
- ・お友達との遊びを通じてポケモンGOや鬼滅の刃など色々なことに興味をもつようになりました。
- ・小さいお友達とも仲良く遊ばせてくださること。

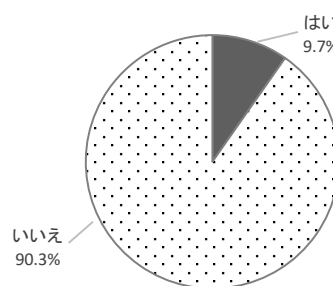
問7 今後きっずクラブで、子どもたちの放課後をより充実したものにするために、必要なことはありますか（A登録） 【3つまでの複数回答】

項目名	集計数	構成比	(昨年度)
全体	1,654	100.0%	100.0%
工作やレクリエーション等のイベントの増加	798	48.2%	47.1%
様々なスポーツに取り組み、体力向上につながるようなプログラム	853	51.6%	55.1%
宿題をするだけでなく、学力が向上するようなプログラム	490	29.6%	29.3%
あいさつができ、思いやりの心を持てるような道徳教育	477	28.8%	28.7%
子どもたちの活動できる場所の増加	454	27.4%	25.6%
ゲームやおもちゃ等の増加	215	13.0%	12.4%
子どもたちがゆったりとくつろげる雰囲気作り	470	28.4%	27.3%
その他	125	7.6%	9.0%
無回答	0	0.0%	0.0%



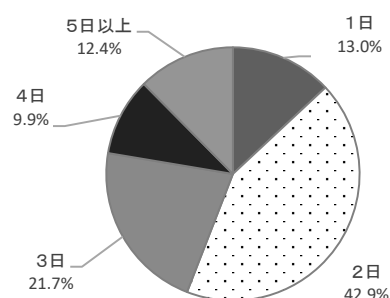
問8 民間学童を利用していますか。(A登録)

項目名	集計数	構成比	(昨年度)
全体	1,654	100.0%	
はい	161	9.7%	
いいえ	1,493	90.3%	
無回答	0	0.0%	



問9 民間学童の利用日数(A登録)

項目名	集計数	構成比	(昨年度)
全体	161	100.0%	
1日	21	13.0%	
2日	69	42.9%	
3日	35	21.7%	
4日	16	9.9%	
5日以上	20	12.4%	
無回答	0	0.0%	



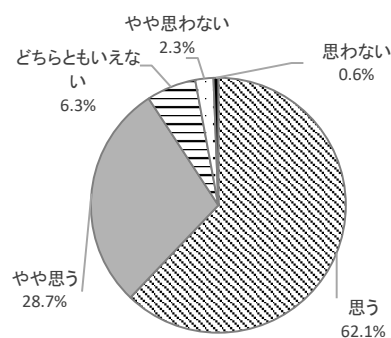
問10 その他意見・感想(A登録)

項目	件数
きっずクラブ、職員への感謝	456
きっずクラブの利用に対する要望	55
施設について(規模、教室の広さ、空調等)	35
食事、おやつについて	34
職員の対応改善	26
遊び、遊具の充実	22
事務関係(手続き、料金等)	20
子どもの交流	18
イベント内容、時間改善	13

B登録

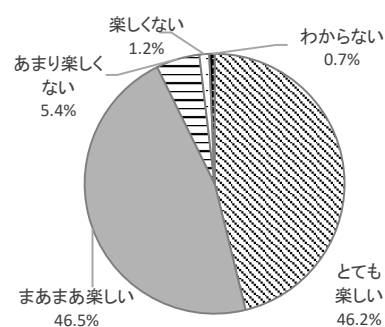
問1 お子様にとってきっずクラブは居心地の良い場所になっていると思いますか（B登録）

項目名	集計数	構成比	(昨年度)
全体	2,129	100.0%	100.0%
思う	1,322	62.1%	53.3%
やや思う	610	28.7%	35.9%
どちらともいえない	134	6.3%	7.0%
やや思わない	49	2.3%	2.9%
思わない	13	0.6%	0.8%
無回答	1	0.0%	0.0%



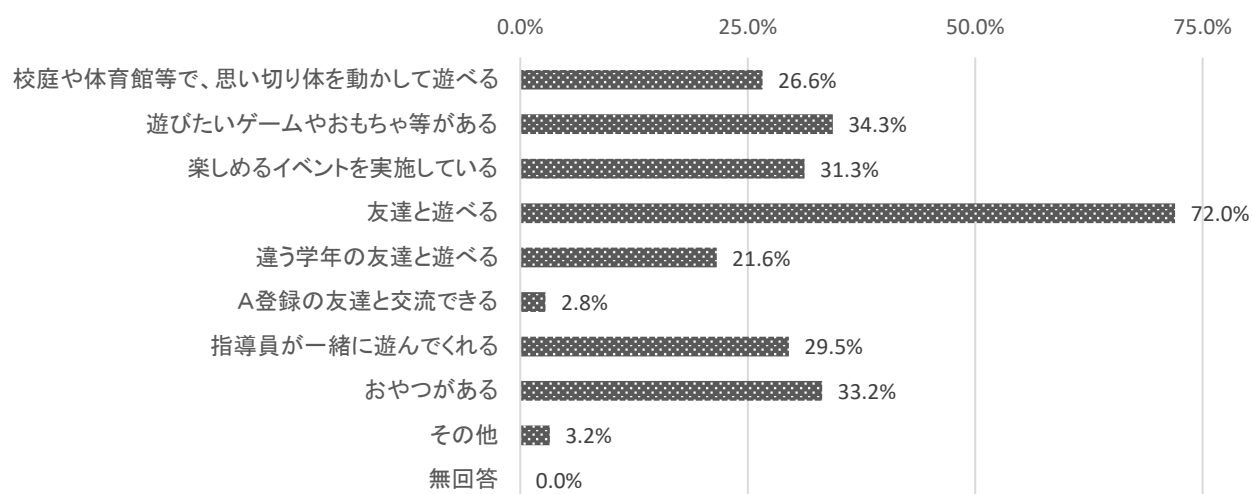
問2 お子様はきっずクラブについてどう思っていますか（B登録）

項目名	集計数	構成比	(昨年度)
全体	2,129	100.0%	100.0%
とても楽しい	983	46.2%	42.2%
まあまあ楽しい	991	46.5%	50.5%
あまり楽しくない	115	5.4%	5.3%
楽しくない	26	1.2%	1.1%
わからない	14	0.7%	0.9%
無回答	0	0.0%	0.0%



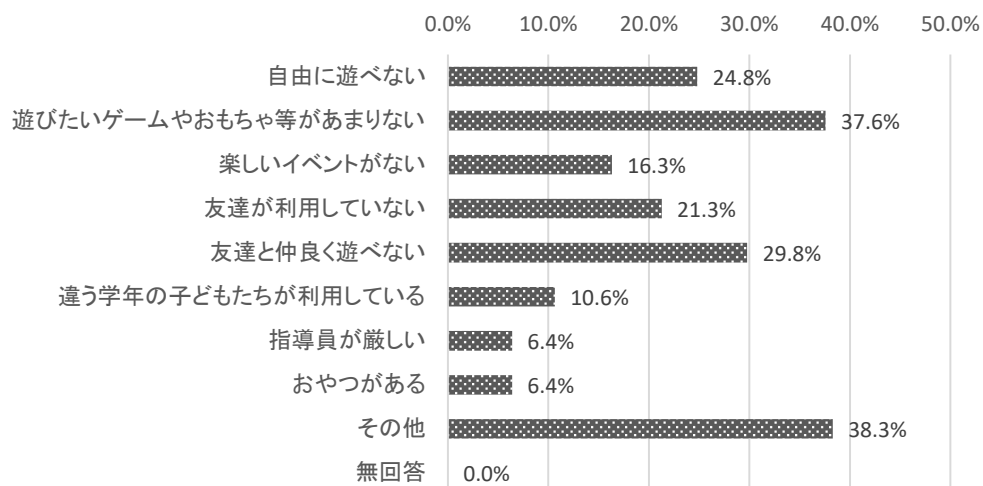
問3 きっずクラブが楽しい理由（B登録） 【3つまでの複数回答】

項目名	集計数	構成比	(昨年度)
全体	1,974	100.0%	100.0%
校庭や体育館等で、思い切り体を動かして遊べる	526	26.6%	26.4%
遊びたいゲームやおもちゃ等がある	678	34.3%	33.0%
楽しめるイベントを実施している	617	31.3%	31.0%
友達と遊べる	1,421	72.0%	74.0%
違う学年の友達と遊べる	426	21.6%	22.5%
A登録の友達と交流できる	55	2.8%	2.3%
指導員と一緒に遊んでくれる	583	29.5%	27.4%
おやつがある	655	33.2%	33.6%
その他	64	3.2%	3.3%
無回答	0	0.0%	0.0%



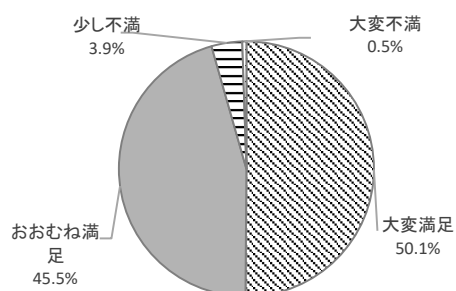
問4 きっずクラブが楽しくない理由（B登録） 【3つまでの複数回答】

項目名	集計数	構成比	(昨年度)
全体	141	100.0%	100.0%
自由に遊べない	35	24.8%	20.1%
遊びたいゲームやおもちゃ等があまりない	53	37.6%	38.3%
楽しいイベントがない	23	16.3%	20.1%
友達が利用していない	30	21.3%	22.1%
友達と仲良く遊べない	42	29.8%	34.2%
違う学年の子どもたちが利用している	15	10.6%	8.7%
指導員が厳しい	9	6.4%	16.1%
おやつがある	9	6.4%	4.7%
その他	54	38.3%	31.5%
無回答	0	0.0%	0.0%



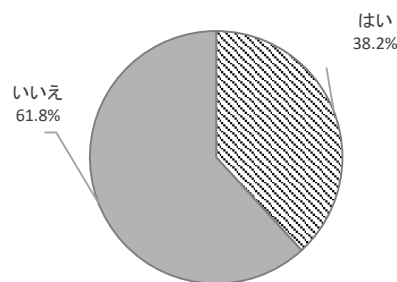
問5 指導員の対応について、どのように感じていますか（B登録）

項目名	集計数	構成比	(昨年度)
全体	2,129	100.0%	100.0%
大変満足	1,067	50.1%	44.4%
おおむね満足	968	45.5%	51.3%
少し不満	83	3.9%	3.8%
大変不満	11	0.5%	0.6%
無回答	0	0.0%	0.0%



問6 きっずクラブに入会して、お子さんの生活、様子、態度等に変化が見られましたか（B登録）

項目名	集計数	構成比	(昨年度)
全体	2,129	100.0%	100.0%
はい	813	38.2%	43.2%
いいえ	1,316	61.8%	56.8%
無回答	0	0.0%	0.0%

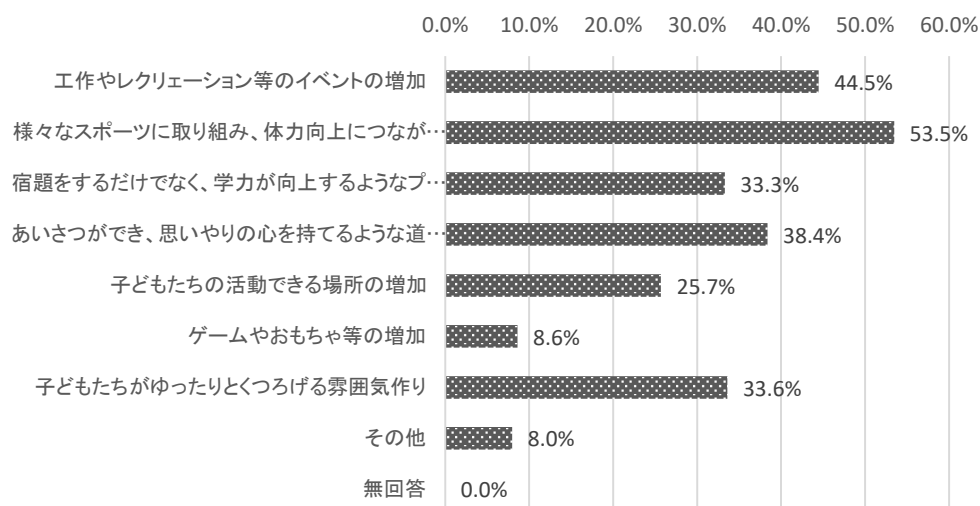


〔具体的な変化の内容〕

- ・他の学年の友達が増えました。
- ・学年問わず色々なお友達との交流が出来た
- ・以前に比べて自らお友達と交流できているように思います
- ・異学年の交流があるため、お友達が幅広く広がった。
- ・更に活発になり、色々なことを覚えてきてます。


問7 今後きっずクラブで、子どもたちの放課後をより充実したものにするために、必要なことはありますか（B登録） 【3つまでの複数回答】

項目名	集計数	構成比	(昨年度)
全体	2,129	100.0%	100.0%
工作やレクリエーション等のイベントの増加	947	44.5%	46.8%
様々なスポーツに取り組み、体力向上につながるようなプログラム	1,138	53.5%	55.6%
宿題をするだけでなく、学力が向上するようなプログラム	709	33.3%	35.4%
あいさつができ、思いやりの心を持てるような道徳教育	817	38.4%	38.1%
子どもたちの活動できる場所の増加	547	25.7%	21.5%
ゲームやおもちゃ等の増加	183	8.6%	8.1%
子どもたちがゆったりとくつろげる雰囲気作り	715	33.6%	32.5%
その他	170	8.0%	8.4%
無回答	0	0.0%	0.0%



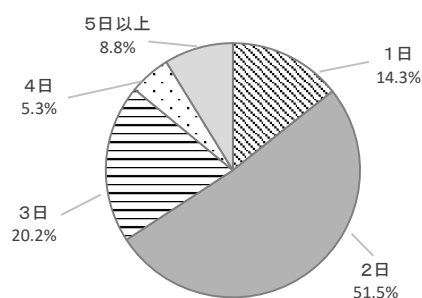
問8 民間学童を利用していますか。(B登録)

項目名	集計数	構成比	(昨年度)
全体	2,129	100.0%	
はい	342	16.1%	
いいえ	1,787	83.9%	
無回答	0	0.0%	



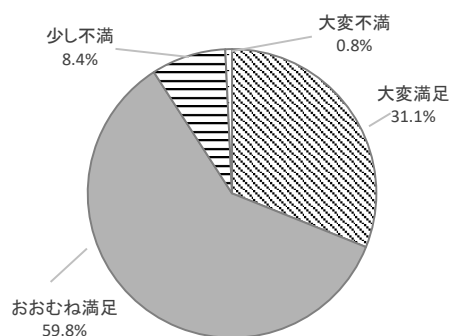
問9 民間学童の利用日数(B登録)

項目名	集計数	構成比	(昨年度)
全体	342	100.0%	
1日	49	14.3%	
2日	176	51.5%	
3日	69	20.2%	
4日	18	5.3%	
5日以上	30	8.8%	
無回答	0	0.0%	



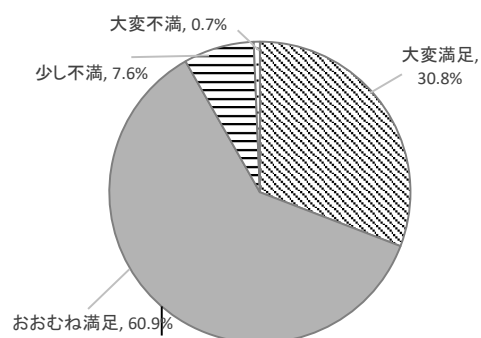
問10 おやつに満足していますか。

項目名	集計数	構成比	(昨年度)
全体	2,129	100.0%	
大変満足	661	31.0%	
おおむね満足	1,273	59.8%	
少し不満	178	8.4%	
大変不満	16	0.8%	
無回答	1	0.0%	



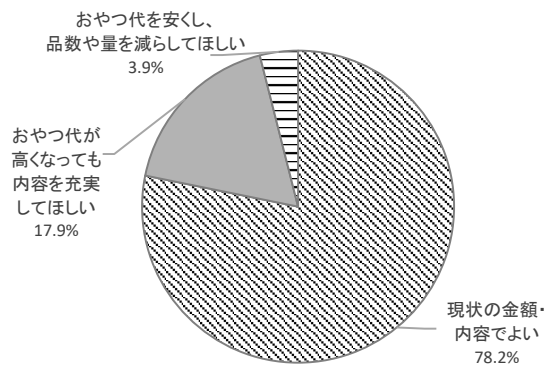
問11 おやつに量に満足していますか。

項目名	集計数	構成比	(昨年度)
全体	2,129	100.0%	
大変満足	656	30.8%	
おおむね満足	1,297	60.9%	
少し不満	161	7.6%	
大変不満	14	0.7%	
無回答	1	0.0%	



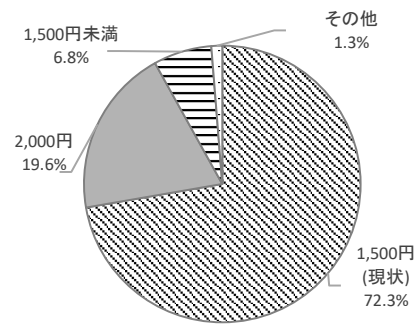
問 1 2 今後のおやつ提供についてどのようなことを望みますか。

項目名	集計数	構成比	(昨年度)
全体	2,129	100.0%	
現状の金額・内容でよい	1,664	78.2%	
おやつ代が高くなっても内容を充実してほしい	380	17.8%	
おやつ代を安くし、品数や量を減らしてほしい	84	3.9%	
無回答	1	0.0%	



問 1 3 妥当だと思うおやつ代はいくらですか。

項目名	集計数	構成比	(昨年度)
全体	2,129	100.0%	
1,500円(現状)	1,538	72.2%	
2,000円	418	19.6%	
1,500円未満	145	6.8%	
その他	27	1.3%	
無回答	1	0.0%	



問 1 4 その他意見・感想（B登録）

項目	件数
きっずクラブ、職員への感謝	637
きっずクラブの利用に対する要望	125
食事、おやつについて	82
事務関係(手続き、料金、連絡等)	71
職員の対応改善、要望	59
施設、職員人数(規模、教室の広さ、空調等)	31
遊び、遊具の充実	30
イベント内容、時間	29
子どもの交流	19