

令和5年度 江東きっずクラブ利用者アンケート実施結果について

1 調査目的

江東きっずクラブの現状を把握し、今後の取り組みの基礎資料とするため、全クラブの登録児童保護者を対象に実施した。本調査は事業開始の平成22年度より毎年実施している。

3 調査方法

依頼用紙を各クラブから児童経由で保護者に配布し、オンラインにより回答いただいた。

4 調査期間

令和5年8月4日(金)～9月8日(金)

5 回収状況

全江東きっずクラブ登録児童10,025人(令和5年8月1日時点)の保護者へ配布し、4,459件の回答があった。(回収率44.5%、A登録・B登録合計)

6 各クラブの回収状況

学校内	全体			内訳					
	登録児童数	回収数	回収率	A登録			B登録		
				登録児童数	回収数	回収率	登録児童数	回収数	回収率
明治	183	63	34.4%	118	31	26.3%	65	32	49.2%
深川	133	82	61.7%	49	23	46.9%	84	59	70.2%
八名川	216	88	40.7%	143	48	33.6%	73	40	54.8%
臨海	128	59	46.1%	66	30	45.5%	62	29	46.8%
越中島	284	124	43.7%	193	82	42.5%	91	42	46.2%
数矢	232	137	59.1%	138	73	52.9%	94	64	68.1%
平久	300	124	41.3%	179	65	36.3%	121	59	48.8%
東陽	190	106	55.8%	110	55	50.0%	80	51	63.8%
南陽	314	141	44.9%	136	47	34.6%	178	94	52.8%
川南	129	69	53.5%	129	69	53.5%			
扇橋	259	99	38.2%	140	38	27.1%	119	61	51.3%
元加賀	277	123	44.4%	134	51	38.1%	143	72	50.3%
毛利	172	90	52.3%	108	53	49.1%	64	37	57.8%
東川	232	129	55.6%	125	58	46.4%	107	71	66.4%
豊洲	302	132	43.7%	154	58	37.7%	148	74	50.0%
豊西	371	173	46.6%	149	48	32.2%	222	125	56.3%
豊北	282	157	55.7%	150	79	52.7%	132	78	59.1%
東雲	155	66	42.6%	85	32	37.6%	70	34	48.6%
有明	255	94	36.9%	165	53	32.1%	90	41	45.6%
枝川	220	90	40.9%	105	38	36.2%	115	52	45.2%
辰巳	114	45	39.5%	66	17	25.8%	48	28	58.3%
二辰	175	64	36.6%	175	64	36.6%			

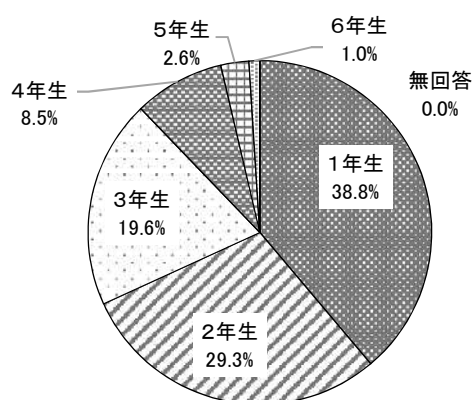
学校内	全体			内訳					
				A登録			B登録		
	配布数	回収数	回収率	登録児童数	回収数	回収率	登録児童数	回収数	回収率
一亀	278	117	42.1%	194	75	38.7%	84	42	50.0%
二亀	196	73	37.2%	68	20	29.4%	128	53	41.4%
香取	84	42	50.0%	35	13	37.1%	49	29	59.2%
浅堅	198	70	35.4%	198	70	35.4%			
水神	128	59	46.1%	74	25	33.8%	54	34	63.0%
一大	131	58	44.3%	85	30	35.3%	46	28	60.9%
二大	141	59	41.8%	83	27	32.5%	58	32	55.2%
三大	148	64	43.2%	72	29	40.3%	76	35	46.1%
四大	196	76	38.8%	127	32	25.2%	69	44	63.8%
五大	208	83	39.9%	133	48	36.1%	75	35	46.7%
南央	91	34	37.4%	59	19	32.2%	32	15	46.9%
砂町	166	79	47.6%	82	30	36.6%	84	49	58.3%
二砂	262	97	37.0%	185	62	33.5%	77	35	45.5%
三砂	150	64	42.7%	150	64	42.7%			
四砂	180	70	38.9%	105	33	31.4%	75	37	49.3%
五砂	383	132	34.5%	230	83	36.1%	153	49	32.0%
六砂	155	58	37.4%	119	36	30.3%	36	22	61.1%
七砂	121	36	29.8%	61	14	23.0%	60	22	36.7%
小名木川	137	54	39.4%	79	27	34.2%	58	27	46.6%
東砂	85	65	76.5%	38	36	94.7%	47	29	61.7%
北砂	179	90	50.3%	98	45	45.9%	81	45	55.6%
南砂	140	72	51.4%	82	36	43.9%	58	36	62.1%
亀高	143	51	35.7%	91	24	26.4%	52	27	51.9%
有明西	243	99	40.7%	104	30	28.8%	139	69	49.6%
学校内合計	9,066	3,957	43.6%	5,369	2,020	37.6%	3,697	1,937	52.4%

学校外	配布数	回収数	回収率
平野児童館	64	38	59.4%
塩浜	22	12	54.5%
潮見	40	33	82.5%
豊洲三丁目	69	43	62.3%
豊洲四丁目	17	8	47.1%
東雲児童館	57	27	47.4%
東雲第二	43	19	44.2%
東雲第三	41	19	46.3%
辰巳児童館	125	64	51.2%

学校外	配布数	回収数	回収率
千田児童館	112	58	51.8%
東陽児童館	16	9	56.3%
亀戸児童館	20	6	30.0%
亀戸第三児童館	21	16	76.2%
浅間堅川	110	52	47.3%
大島第二児童館	56	24	42.9%
東砂児童館	18	13	72.2%
南砂児童館	24	12	50.0%
南砂六丁目	104	49	47.1%
学校外合計	959	502	52.3%

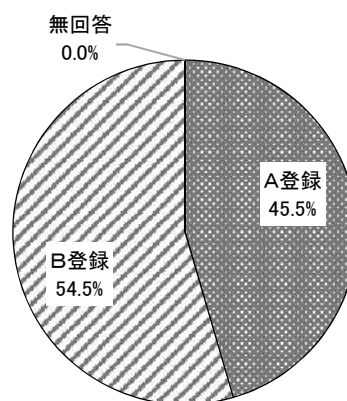
F1 お子様の現在の学年を選んでください。

項目名	集計数	構成比	(昨年度)
全体	4,459	100.0%	(100.0%)
1年生	1,732	38.8%	(42.5%)
2年生	1,308	29.3%	(30.8%)
3年生	875	19.6%	(18.8%)
4年生	381	8.5%	(5.8%)
5年生	117	2.6%	(1.8%)
6年生	46	1.0%	(0.3%)
無回答	0	0.0%	(0.0%)



F2 お子様の登録はどちらですか

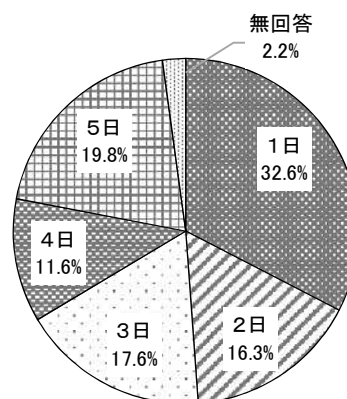
項目名	集計数	構成比	(昨年度)
全体	4,459	100.0%	(100.0%)
A登録	2,028	45.5%	(40.6%)
B登録	2,431	54.5%	(59.4%)
無回答	0	0.0%	(0.0%)



A登録

問1 週何日程度きつずクラブを利用していますか（A登録）

項目名	集計数	構成比	(昨年度)
全体	2,020	100.0%	(100.0%)
1日	658	32.6%	(32.1%)
2日	329	16.3%	(17.4%)
3日	355	17.6%	(17.6%)
4日	234	11.6%	(12.7%)
5日	400	19.8%	(20.3%)
無回答	44	2.2%	(0.0%)



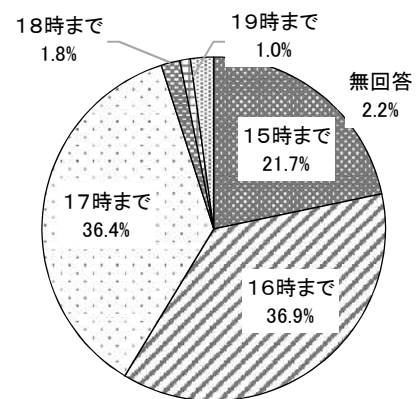
問1 週何日程度きっずクラブを利用していますか（A登録）

[参考：学年別]（A登録）

		合計	1日	2日	3日	4日	5日	無回答
全体	(集計数)	2,020	658	329	355	234	400	44
	(構成比)	100.0%	32.6%	16.3%	17.6%	11.6%	19.8%	2.2%
学年別	1年生	609	161	100	109	74	146	19
		100.0%	26.4%	16.4%	17.9%	12.2%	24.0%	3.1%
	2年生	521	152	90	102	66	100	11
		100.0%	29.2%	17.3%	19.6%	12.7%	19.2%	2.1%
	3年生	394	155	56	68	40	64	11
		100.0%	39.3%	14.2%	17.3%	10.2%	16.2%	2.8%
	4年生	352	135	60	54	42	58	3
		100.0%	38.4%	17.0%	15.3%	11.9%	16.5%	0.9%
	5年生	104	40	17	13	9	25	0
		100.0%	38.5%	16.3%	12.5%	8.7%	24.0%	0.0%
	6年生	40	15	6	9	3	7	0
		100.0%	37.5%	15.0%	22.5%	7.5%	17.5%	0.0%
	無回答	0	0	0	0	0	0	0
		0.0%	0.0%	0.0%	0.0%	0.0%	0.0%	0.0%

問2 何時まできっずクラブを利用することが多いですか（A登録）

項目名	集計数	構成比	(昨年度)
全体	2,020	100.0%	(100.0%)
15時まで	439	21.7%	(18.1%)
16時まで	746	36.9%	(38.9%)
17時まで	735	36.4%	(38.2%)
18時まで	36	1.8%	(3.7%)
19時まで	20	1.0%	(1.0%)
無回答	44	2.2%	(0.0%)

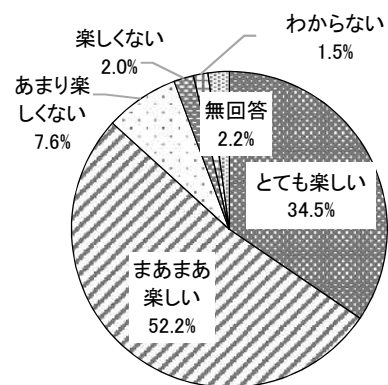


問3 きっずクラブA登録の入会理由 【3つまでの複数回答】

項目名	集計数	(昨年度)
全体	2,020	1,438
学校の中で活動するので安心	839	545
指導員がついているので安心	672	503
校庭や体育館で体を動かすことができる	261	228
スポーツや工作、お楽しみ会等のイベントがある	256	142
宿題を終わらせてから遊ぶ	218	164
友達に参加している	244	169
幅広い年齢層の子どもたちと交流できる	149	123
参加する日、帰宅時間を自由に選択できる	592	374
保護者が就労している	1,138	893
保護者会や親の用事等の時に利用できる	502	334
保護者負担額が少ない	308	216
その他	72	53
無回答	44	0

問4 お子様はきっずクラブについてどう思っていますか（A登録）

項目名	集計数	構成比	(昨年度)
全体	2,020	100.0%	(100.0%)
とても楽しい	697	34.5%	(40.7%)
まあまあ楽しい	1,055	52.2%	(48.6%)
あまり楽しくない	153	7.6%	(7.6%)
楽しくない	41	2.0%	(1.7%)
わからない	30	1.5%	(1.4%)
無回答	44	2.2%	(0.0%)



問5 きっずクラブが楽しい理由（A登録） 【3つまでの複数回答】

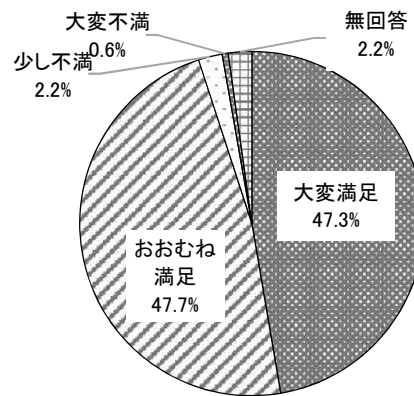
項目名	集計数	(昨年度)
全体	1,752	1,294
校庭や体育館等で、思い切り体を動かして遊べる	599	441
遊びたいゲームやおもちゃ等がある	585	465
楽しめるイベントを実施している	488	303
友達と遊べる	1,322	944
違う学年の友達と遊べる	373	225
B登録の友達と交流できる	73	57
指導員と一緒に遊んでくれる	464	376
その他	51	51
無回答	0	0

問6 きっずクラブが楽しくない理由（A登録） 【3つまでの複数回答】

項目名	集計数	(昨年度)
全体	194	134
自由に遊べない	58	28
遊びたいゲームやおもちゃ等があまりない	64	49
楽しいイベントがない	38	26
友達が利用していない	105	63
友達と仲良く遊べない	29	23
違う学年の子どもたちが利用している	15	8
指導員が厳しい	15	8
その他	45	37
無回答	0	0

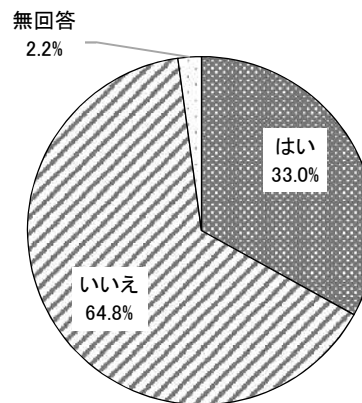
問7 指導員の対応について、どのように感じていますか（A登録）

項目名	集計数	構成比	(昨年度)
全体	2,020	100.0%	(100.0%)
大変満足	956	47.3%	(50.6%)
おおむね満足	963	47.7%	(47.5%)
少し不満	45	2.2%	(1.4%)
大変不満	12	0.6%	(0.6%)
無回答	44	2.2%	(0.0%)



問8 きっずクラブに入会して、お子様の生活、様子、態度等に変化が見られましたか（A登録）

項目名	集計数	構成比	(昨年度)
全体	2,020	100.0%	(100.0%)
はい	667	33.0%	(27.6%)
いいえ	1,309	64.8%	(72.4%)
無回答	44	2.2%	(0.0%)



【具体的な変化の内容】

- ・他学年のお友達ができ、交友関係が広がりました。
- ・新しい遊びやお友達を覚えてきて楽しそうに教えてくれます。
- ・自分で時間を見て行動できるようになった。

問9 今後きっずクラブで、子どもたちの放課後をより充実したものにするために、必要なことはありますか（A登録） 【3つまでの複数回答】

項目名	集計数	(昨年度)
全体	2,020	1438
工作或レクリエーション等のイベントの増加	1,010	816
様々なスポーツに取り組み、体力向上につながるようなプログラム	1,106	832
宿題をするだけでなく、学力が向上するようなプログラム	545	372
あいさつができ、思いやりの心を持てるような道徳教育	531	359
子どもたちの活動できる場所の増加	544	360
ゲームやおもちゃ等の増加	226	160
子どもたちがゆったりとくつろげる雰囲気作り	486	333
その他	164	113
無回答	44	0

問10 その他意見・感想（A登録）

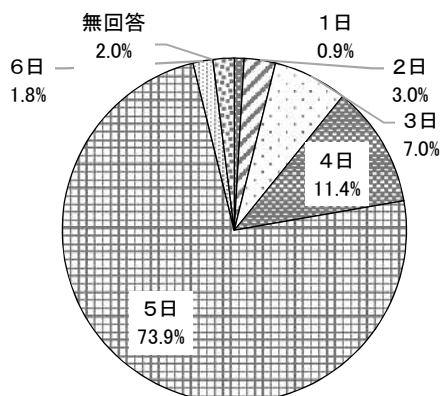
項目	件数
きッズクラブへの感謝	531
長期休暇中や1日育成日のお昼に関する要望	118
宿題や学習時間や場所の確保	42
体育館や外で体を動かせるように	39
特になし	36
スタッフや施設の対応改善希望	24
イベントの充実	23
環境の改善	15
指導員の対応が不安	14
交流の機会を増やしてほしい	14
おもちゃや本を増やしてほしい	11

項目	件数
スペースに余裕が欲しい	8
連絡手段のシステム化	6
スタッフの増員希望	6
ツールの導入	3
B登録に関する要望	2
工作や実験の機会を増やしてほしい	1
4年生以上の対応希望	1
A登録とB登録の対応の差について	1
イベントを早い時間に開催してほしい	1
体育館、外遊び時間の前倒し希望	1

B登録

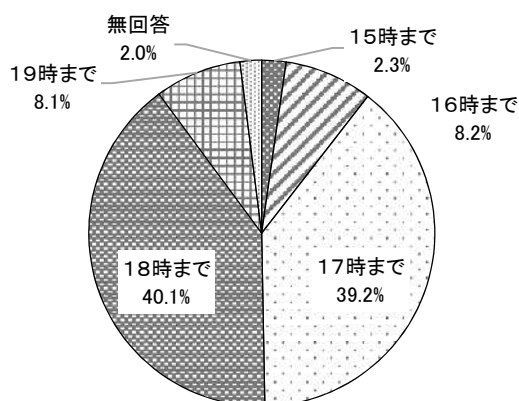
問1 週何日程度きつずクラブを利用していますか (B登録)

項目名	集計数	構成比	(昨年度)
全体	2,439	100.0%	(100.0%)
1日	22	0.9%	(1.6%)
2日	72	3.0%	(4.3%)
3日	170	7.0%	(10.1%)
4日	279	11.4%	(13.7%)
5日	1,802	73.9%	(69.0%)
6日	45	1.8%	(1.2%)
無回答	49	2.0%	(0.0%)



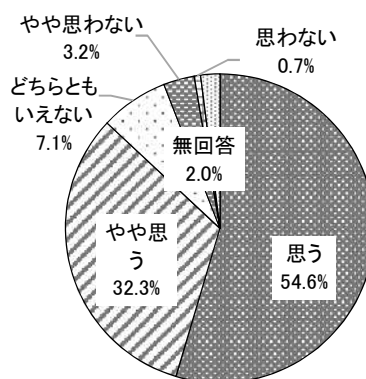
問2 何時まできつずクラブを利用することが多いですか (B登録)

項目名	集計数	構成比	(昨年度)
全体	2,439	100.0%	(100.0%)
15時まで	55	2.3%	(1.9%)
16時まで	201	8.2%	(10.1%)
17時まで	957	39.2%	(40.6%)
18時まで	979	40.1%	(39.1%)
19時まで	198	8.1%	(8.3%)
無回答	49	2.0%	(0.0%)



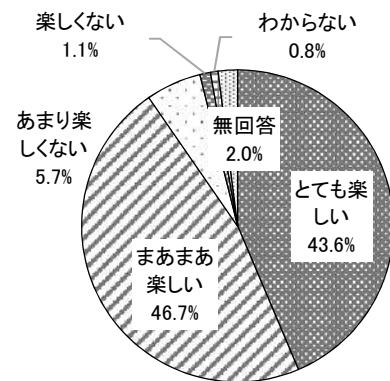
問3 お子様にとってきつずクラブは居心地の良い場所になっていると思いますか (B登録)

項目名	集計数	構成比	(昨年度)
全体	2,439	100.0%	(100.0%)
思う	1,332	54.6%	(60.3%)
やや思う	789	32.3%	(29.3%)
どちらともいえない	174	7.1%	(6.5%)
やや思わない	79	3.2%	(2.8%)
思わない	16	0.7%	(1.1%)
無回答	49	2.0%	(0.0%)



問4 お子様はきっずクラブについてどう思っていますか。

項目名	集計数	構成比	(昨年度)
全体	2,439	100.0%	(100.0%)
とても楽しい	1,064	43.6%	(48.5%)
まあまあ楽しい	1,140	46.7%	(43.5%)
あまり楽しくない	140	5.7%	(5.7%)
楽しくない	27	1.1%	(1.4%)
わからない	19	0.8%	(0.9%)
無回答	49	2.0%	(0.0%)



問5 きっずクラブが楽しい理由 (B登録) 【3つまでの複数回答】

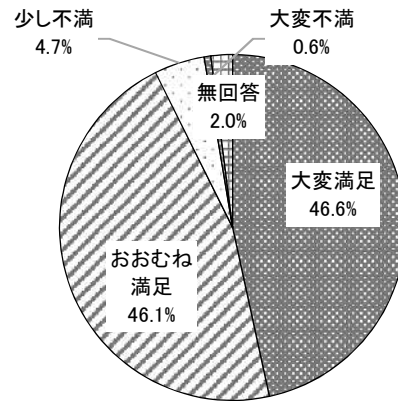
項目名	集計数	(昨年度)
全体	2,204	1937
校庭や体育館等で、思い切り体を動かして遊べる	610	527
遊びたいゲームやおもちゃ等がある	755	659
楽しめるイベントを実施している	670	555
友達と遊べる	1,689	1464
違う学年の友達と遊べる	507	428
A登録の友達と交流できる	58	38
指導員と一緒に遊んでくれる	604	636
おやつがある	758	661
その他	70	60
無回答	0	0

問6 きっずクラブが楽しくない理由 (B登録) 【3つまでの複数回答】

項目名	集計数	(昨年度)
全体	167	149
自由に遊べない	49	62
遊びたいゲームやおもちゃ等があまりない	62	43
楽しいイベントがない	34	36
友達が利用していない	30	36
友達と仲良く遊べない	57	44
違う学年の子どもたちが利用している	12	6
指導員が厳しい	17	20
おやつに不満がある	7	9
その他	61	60
無回答	0	0

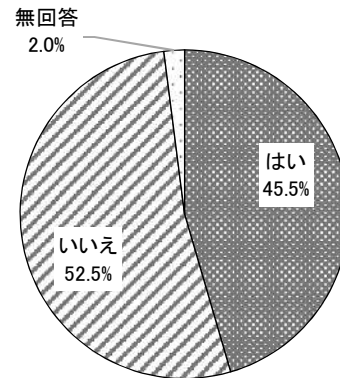
問7 指導員の対応について、どのように感じていますか（B登録）

項目名	集計数	構成比	(昨年度)
全体	2,439	100.0%	(100.0%)
大変満足	1,136	46.6%	(51.6%)
おおむね満足	1,124	46.1%	(43.8%)
少し不満	115	4.7%	(3.9%)
大変不満	15	0.6%	(0.7%)
無回答	49	2.0%	(0.0%)



問8 きっずクラブに入会して、お子さんの生活、様子、態度等に変化が見られましたか（B登録）

項目名	集計数	構成比	(昨年度)
全体	2,439	100.0%	(100.0%)
はい	1,109	45.5%	(36.5%)
いいえ	1,281	52.5%	(63.5%)
無回答	49	2.0%	(0.0%)



[具体的な変化の内容]

- ・ 同学年や他学年共に友達関係が広がったと思う。
- ・ 楽しそうにキッズクラブのことを話す姿に成長を感じます。
- ・ 集団の中で自分のやりたいことを自分から言えるようになった。

問9 今後きつずクラブで、子どもたちの放課後をより充実したものにするために、必要なことはありますか（B登録） 【3つまでの複数回答】

項目名	集計数	(昨年度)
全体	2,439	2106
工作やレクリエーション等のイベントの増加	1,171	1180
様々なスポーツに取り組み、体力向上につながるようなプログラム	1,369	1325
宿題をするだけでなく、学力が向上するようなプログラム	868	670
あいさつができ、思いやりの心を持てるような道徳教育	889	720
子どもたちの活動できる場所の増加	520	525
ゲームやおもちゃ等の増加	128	127
子どもたちがゆったりとくつろげる雰囲気作り	788	591
その他	199	182
無回答	49	0

問10 今後の希望を伺います。利用したい日を選択してください。（B登録）

項目名	集計数	(昨年度)
全体	2,439	2106
月曜日	2,251	1948
火曜日	2,208	1908
水曜日	2,193	1916
木曜日	2,221	1926
金曜日	2,222	1931
土曜日	324	289
日曜日	93	86
祝日	149	137
無回答	49	0

問 1 1 その他意見・感想（B登録）

項目	件数
きッズクラブへの感謝	746
長期休暇中や1日育成日のお昼に関する要望	107
スタッフや施設の対応改善希望	100
外などで体を動かす	36
連絡手段のシステム化	36
おやつの内容改善	32
4年生以上の対応希望	28
特になし	26
宿題や学習の時間及び場所の確保	25
トラブルへの対応	15
イベントの充実	15
土日祝の希望	11
スペースに余裕が欲しい	10
遊びや本の内容、道具の充実	7
行き帰りの配慮	7
スタッフの増員希望	7
延長・スポットについて	7
交流の機会	6

項目	件数
衛生面の不安	5
料金に関する要望	4
保護者会に関して	4
お昼寝について	4
行きたくない	3
施設への不安	3
アンケートに関して	2
映像鑑賞の懸念	2
休憩できるスペースを	2
1人でいる子への対応	2
開館時間の延長希望	1
指導員の対応が不安	1
学習のサポート	1
感染対策の不安	1
先生の写真付き紹介希望	1
安全面の徹底（施錠など）	1
歯磨き	1