

2. 中学校第1学年保護者

質問1 お子さまの通学区域の学校(=指定校)を区立中学校一覧から選び、該当する番号をご記入ください。

質問2 お子さまは実際のどの学校へ入学されましたか。区立中学校一覧から選び、該当する番号をご記入ください。

(n=2, 203)

図2-1 回答者のこどもの入学校

<深川地区>

(人)

	入学者数	(人)	
		うち指定校	うち学校選択
深川第一中	52	26 (50.0%)	26 (50.0%)
深川第二中	110	59 (53.6%)	50 (45.5%)
深川第三中	184	112 (60.9%)	72 (39.1%)
深川第四中	142	94 (66.2%)	46 (32.4%)
深川第五中	88	65 (73.9%)	23 (26.1%)
深川第六中	56	29 (51.8%)	27 (48.2%)
深川第七中	64	49 (76.6%)	15 (23.4%)
深川第八中	67	46 (68.7%)	21 (31.3%)
有明中	109	59 (54.1%)	49 (45.0%)
辰巳中	31	27 (87.1%)	4 (12.9%)
東陽中	132	57 (43.2%)	74 (56.1%)

<城東地区>

(人)

	入学者数	(人)	
		うち指定校	うち学校選択
亀戸中	101	70 (69.3%)	31 (30.7%)
第二亀戸中	62	34 (54.8%)	28 (45.2%)
第三亀戸中	113	52 (46.0%)	60 (53.1%)
大島中	75	44 (58.7%)	30 (40.0%)
第二大島中	116	54 (46.6%)	60 (51.7%)
大島西中	119	74 (62.2%)	45 (37.8%)
砂町中	100	74 (74.0%)	26 (26.0%)
第二砂町中	177	133 (75.1%)	44 (24.9%)
第三砂町中	107	75 (70.1%)	31 (29.0%)
第四砂町中	95	70 (73.7%)	24 (25.3%)
南砂中	34	11 (32.4%)	23 (67.6%)
第二南砂中	69	49 (71.0%)	19 (27.5%)
その他	-		
無回答			

質問3 学校選択制度を利用しましたか。1つ選んでください。

(n=2, 203)

図2-2 学校選択制度利用の有無

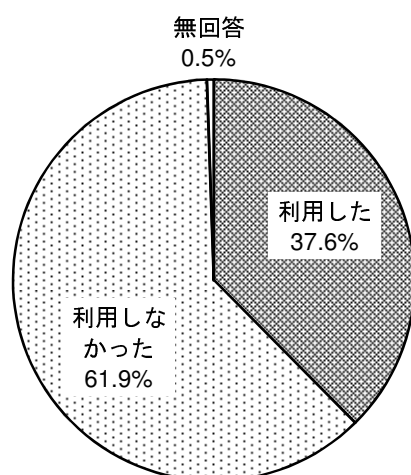
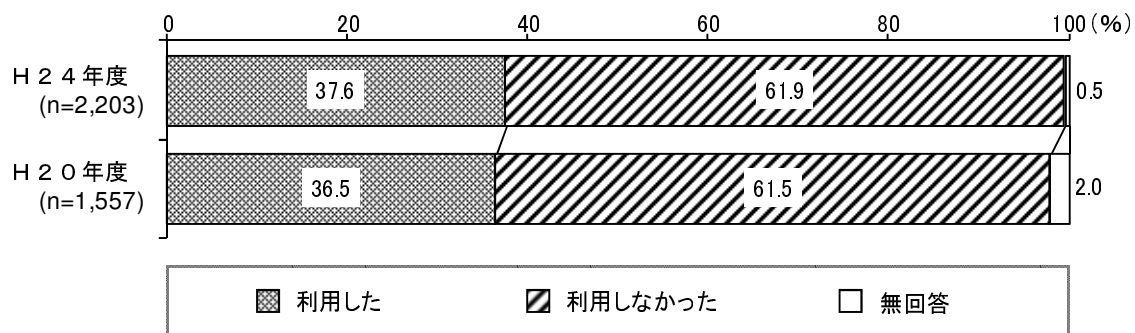


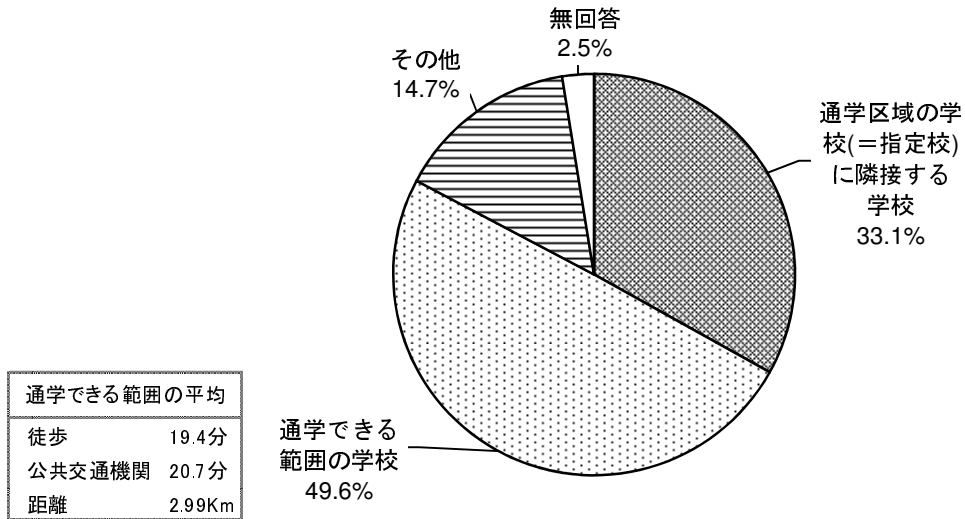
図2-3 学校選択制度利用の有無(経年比較)



質問4 どのような範囲から学校を選びましたか。1つ選んでください。

(n=828)

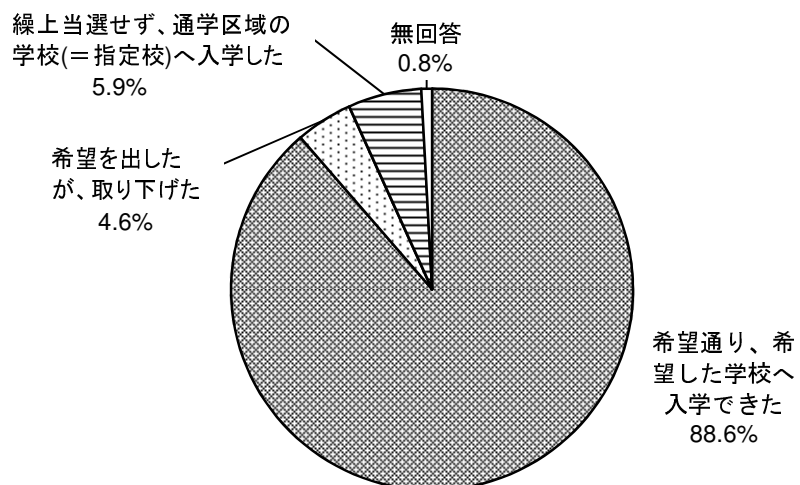
図2-4 学校選択の範囲



質問5 学校選択希望を出した結果、どうなりましたか。1つ選んでください。

(n=828)

図2-5 学校選択希望の結果



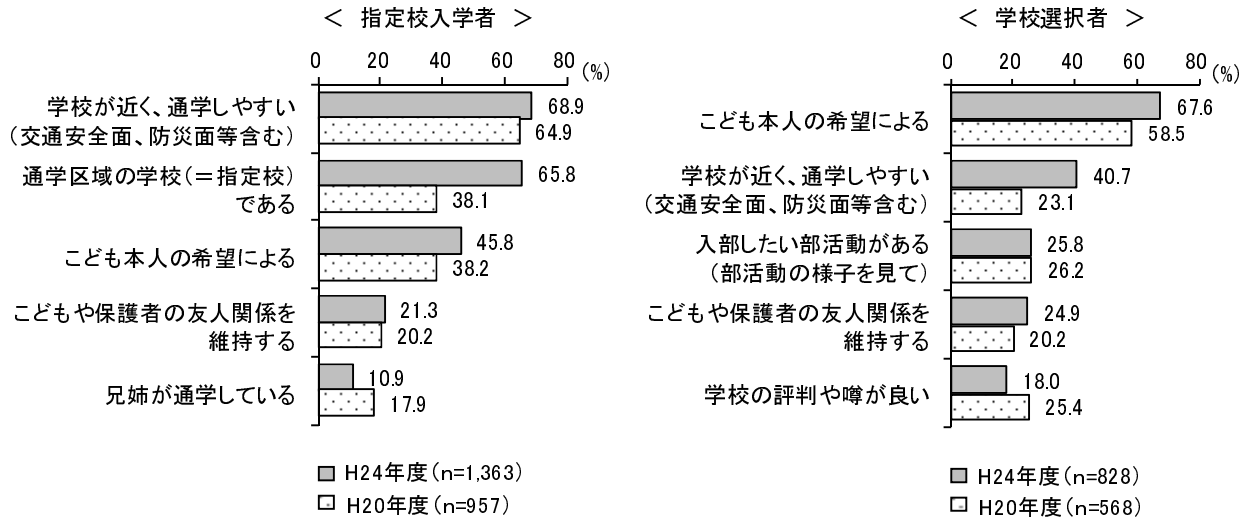
質問6 お子さまの学校を選ぶとき、どのような基準で選びましたか。お考えに近い項目を選んでください。複数ある場合は、3つまで○をつけてください。
(n=2, 203)

図2-6 学校を選ぶ際の基準

	全体 (n)	通学区域の学校(=指定校)である	学校が近く、通学しやすい(交通安全面、防災面等含む)	保護者の希望による	子ども本人の希望による	保護者の友人関係を維持する	維持する	子ども本人の友人関係を維持する	兄弟が通学している	祖父母・父母等の出身校である	学校の伝統がある	育方針に共感した(教育方針が良かった)	学校説明会等の印象が良かった	落ち着いて学習できる環境がある	生徒数が多い学校である	生徒数が少ない学校である	学校の評判や噂が良い	入部したい部活動がある(部活動の様子を見て)	標準服のデザインが良い	卒業生の進路先などを見て	その他	無回答
全体	2,203	43.0	58.2	7.9	54.0	0.8	21.8	11.3	4.8	1.1	8.5	8.2	4.3	2.8	12.0	13.8	1.2	1.3	3.8	0.2		
指定校入学者	1,363	65.8	68.9	4.5	45.8	1.0	20.4	10.9	5.9	0.4	5.2	6.5	1.4	1.6	8.4	6.3	0.4	0.7	2.8	-		
学校選択者	828	5.6	40.7	13.2	67.6	0.6	24.3	12.0	3.1	2.3	13.9	11.0	9.1	4.8	18.0	25.8	2.5	2.4	5.4	0.5		

本数値 : 1位 数値 : 2位

図2-7 学校を選ぶ際の基準(経年比較 上位第5位)



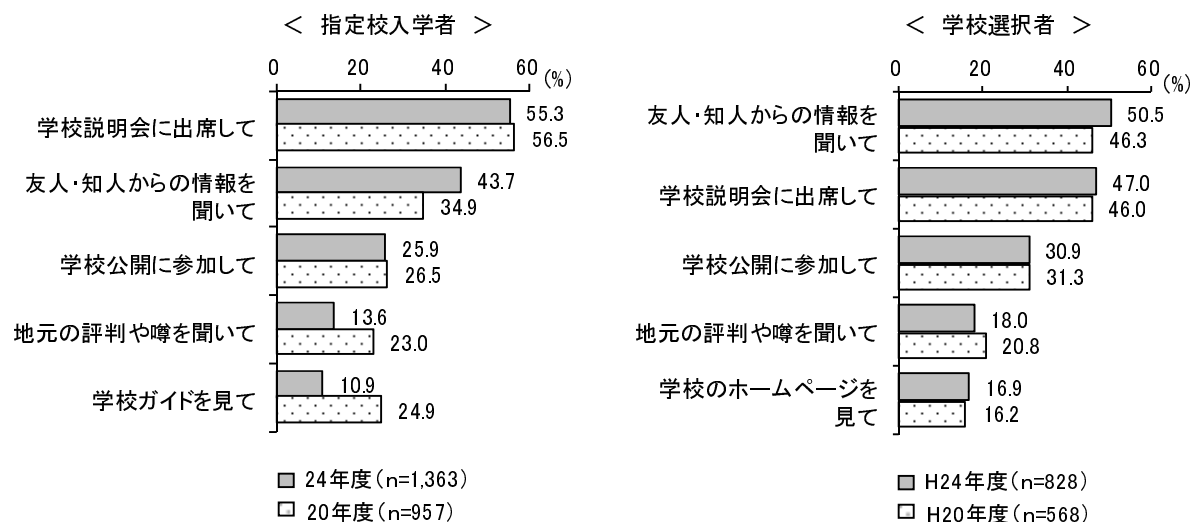
質問7 どのような方法で学校の情報を得ましたか。複数ある場合は、3つまで○をつけてください。
(n=2,203)

図2-8 学校情報取得の手段

	全体 (n)	学校公開に参加して	学校説明会に出席して	学校ガイドを見て	学校のホームページを見て	学校要覧を見て	P T Aの広報紙を見て	友人・知人からの情報を聞いて	運動会などの学校行事をみて	CA T V(ケーブルテレビ)を見て	地元の評判や噂を聞いて	その他	無回答
全体	2,203	27.7	52.0	11.6	13.0	7.2	1.2	46.2	7.2	0.2	15.2	12.1	2.8
指定校入学者	1,363	25.9	55.3	10.9	10.7	6.7	1.1	43.7	6.3	0.1	13.6	11.7	3.5
学校選択者	828	30.9	47.0	12.6	16.9	8.2	1.4	50.5	8.8	0.4	18.0	12.4	1.6

太数値 : 1位 数値 : 2位

図2-9 学校情報取得の手段(経年比較 上位第5位)



質問8 入学後、学校行事等にどのように関わっていますか。あてはまる項目の番号すべてに○をつけてください。

(n=2,203)

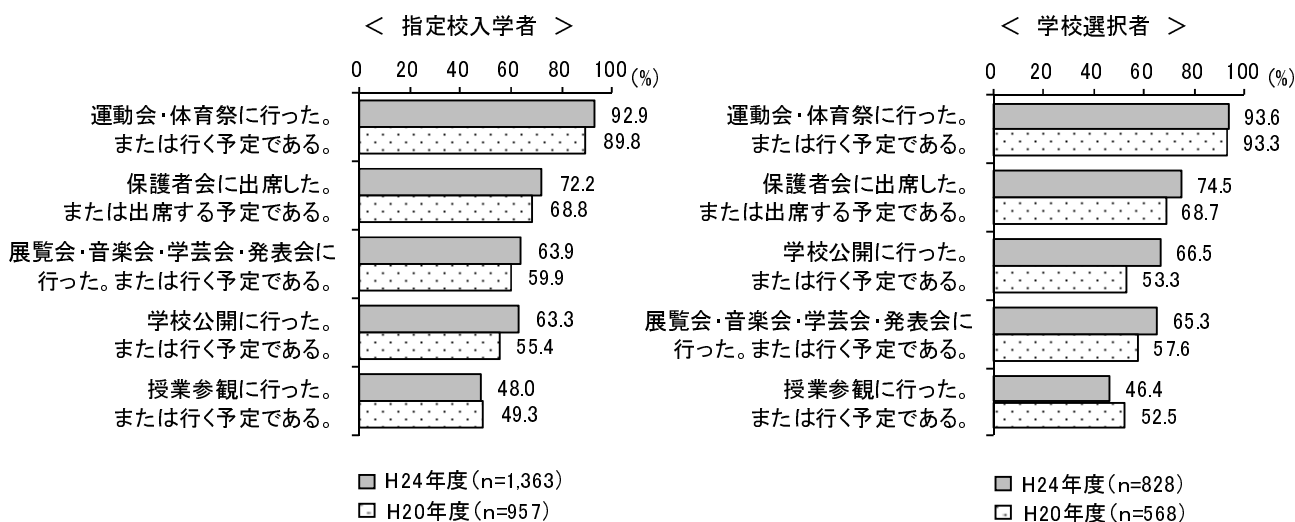
図2-10 学校行事等への関わり

	全 体 (n)	く学校公開 予定である 行った。または行 く予定である。	く授業参観 に行った。または行 く予定である。	たは運動会・体育祭 に行った。または行 く予定である。	定表展覧会・音楽会・学 芸会・発表会 に行った。または行 く予定である。	出席する 予定である。 または出席 する予定である。	も良いと思っ ている。または 思い思っている。 または思い思 っていない。	P T A等の役 員をやっている。 または役員をや っていない。	たはP T A総 会等に出席した。 またはP T A総 会等に出席する 予定である。	る事に参加し た。または参加 する予定である。 または参加する 予定である。	学校と地域の 連携した行事 に参加した。ま たは参加する 予定である。	無 回 答
全体	2,203	64.3	47.2	93.0	64.3	73.0	31.4	14.8	25.0	1.5		
指定校入学者	1,363	63.3	48.0	92.9	63.9	72.2	32.9	15.1	25.1	1.6		
学校選択者	828	66.5	46.4	93.6	65.3	74.5	29.0	14.3	24.6	1.2		

太数値 : 1位

数値 : 2位

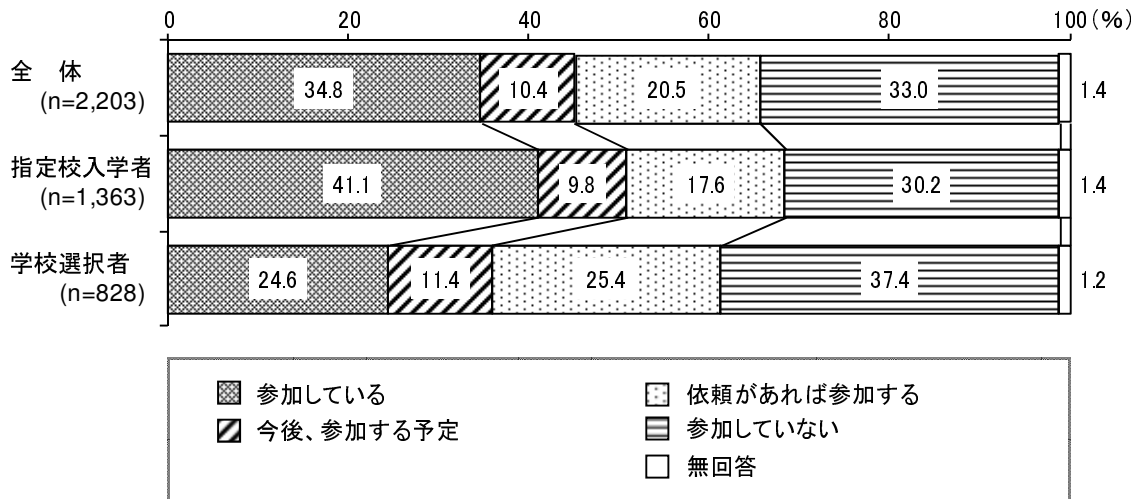
図2-11 学校行事等への関わり(経年比較 上位第5位)



質問9 入学した学校の地域の行事(例:盆踊りや商店街のイベント)等への参加状況はいかがですか。1つを選んでください。

(n=2,203)

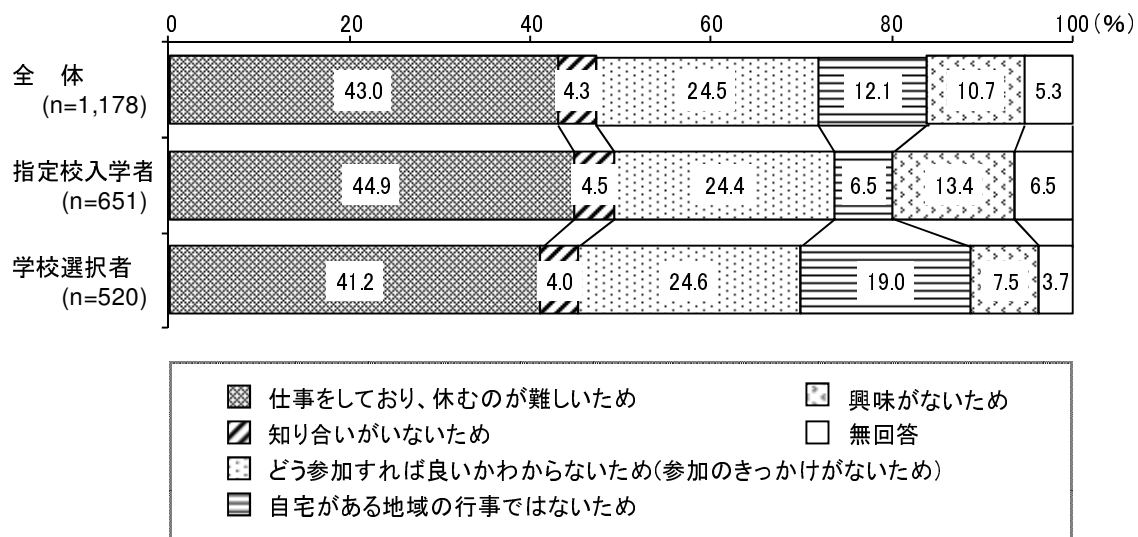
図2-12 地域行事等への参加状況



質問10 参加できない理由は何ですか。1つ選んでください。

(n=1,178)

図2-13 参加できない理由



質問11 学校選択制度については、様々なご意見をいただいております。学校選択制度の課題は何かとお考えですか。お考えに近い項目を選んでください。複数ある場合は、3つまで○をつけてください。

(n=2, 203)

図2-14 学校選択制度への課題

	全体 (n)	かどうか不安が増す	抽選となった場合入学できる	があり不安が増す	合、最後まで結果を待つ必要	なかなか繰り上がらない場	きいこのもへのシヨツクが大	合のこどもへのシヨツクが大	希望校に入学できなかった場	希望校に入学できなかった場	きいこのもへのシヨツクが大	備(標準服の準備など)が入学準備	繰上げ結果が出るまで入学準備	しまの友人関係が変わって	こどもの友人関係が変わって	しまの友人関係が変わって	保護者の友人関係が変わって	むに不安がある(防災面等含む)	校の交通安全(防災面等含む)	学校への距離が遠いなど登下校	規模校と小規模校)	無が生じるのは良くない(大)	同じ区立中学校間で人気の有	活動が異なるのは良くない	学校の規模に応じて行事や部	地域との関係が希薄になる	評判や噂などに振り回される	無回答
全体	2,203	37.4	33.2	27.1	1.7	34.6	8.9	0.6	16.8	27.4	16.1	8.3	23.1	5.2	1.363	33.2	25.5	24.2	1.3	28.0	9.2	0.7	21.9	32.0	17.3	11.5	27.3	5.2
指定校入学者	828	44.7	46.3	32.0	2.4	45.7	8.6	0.5	8.8	19.9	14.3	3.1	16.3	4.8	828	44.7	46.3	32.0	2.4	45.7	8.6	0.5	8.8	19.9	14.3	3.1	16.3	4.8

太数値 : 1位

数値 : 2位

質問12 学校選択制度についてどう思われますか。1つ選んでください。

(n=2,203)

図2-15 学校選択制度の賛否

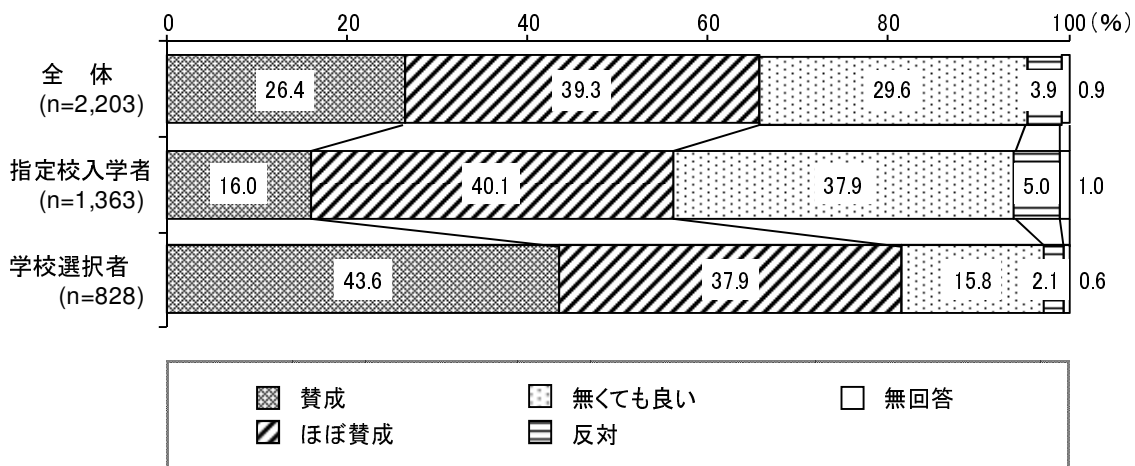
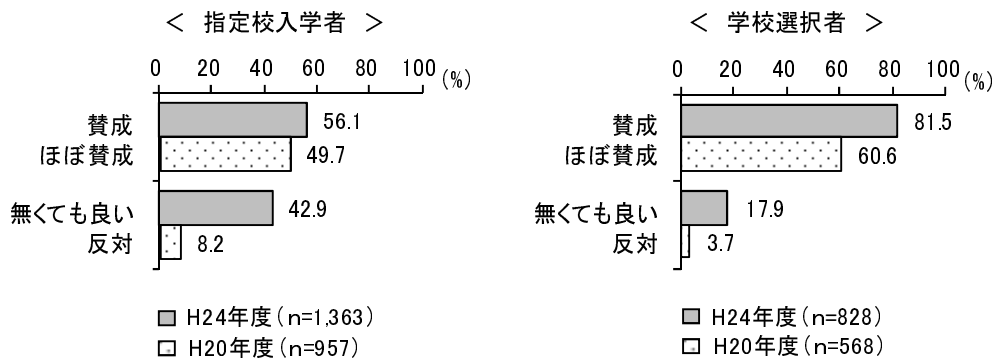


図2-16 学校選択制度の賛否(経年比較)



質問13 本来、お子さまはどの範囲の学校へ入学するのが良いとお考えですか。1つ選んでください。
(n=2, 203)

図2-17 こどもが入学すべき学校

