

Ⅱ 調査結果

1. 小学校第1学年保護者

質問1 お子さまの通学区域の学校(=指定校)を区立小学校一覧から選び、該当する番号をご記入ください。

質問2 お子さまは実際どの学校へ入学されましたか。区立小学校一覧から選び、該当する番号をご記入ください。

(n=3, 104)

図1-1 回答者のこどもの入学校

<深川地区>

(人)

	入学者数	うち学校選択	
		うち指定校	うち学校選択
明治小	153	130 (85.0%)	22 (14.4%)
深川小	51	41 (80.4%)	9 (17.6%)
八名川小	47	35 (74.5%)	12 (25.5%)
臨海小	38	25 (65.8%)	13 (34.2%)
越中島小	81	43 (53.1%)	37 (45.7%)
数矢小	71	56 (78.9%)	14 (19.7%)
平久小	57	42 (73.7%)	14 (24.6%)
東陽小	78	49 (62.8%)	29 (37.2%)
南陽小	113	61 (54.0%)	52 (46.0%)
川南小	55	42 (76.4%)	12 (21.8%)
扇橋小	52	39 (75.0%)	13 (25.0%)
元加賀小	113	100 (88.5%)	13 (11.5%)
毛利小	55	15 (27.3%)	40 (72.7%)
東川小	48	39 (81.3%)	9 (18.8%)
豊洲小	151	144 (95.4%)	7 (4.6%)
豊洲北小	136	110 (80.9%)	24 (17.6%)
東雲小	69	40 (58.0%)	28 (40.6%)
有明小	86	54 (62.8%)	32 (37.2%)
枝川小	107	101 (94.4%)	6 (5.6%)
辰巳小	12	9 (75.0%)	3 (25.0%)
第二辰巳小	95	58 (61.1%)	36 (37.9%)

<城東地区>

(人)

	入学者数	うち学校選択	
		うち指定校	うち学校選択
第一亀戸小	67	53 (79.1%)	14 (20.9%)
第二亀戸小	42	29 (69.0%)	12 (28.6%)
香取小	22	14 (63.6%)	8 (36.4%)
浅間竪川小	123	108 (87.8%)	15 (12.2%)
水神小	40	28 (70.0%)	12 (30.0%)
第一大島小	66	50 (75.8%)	16 (24.2%)
第二大島小	45	29 (64.4%)	16 (35.6%)
第三大島小	80	51 (63.8%)	28 (35.0%)
第四大島小	60	43 (71.7%)	17 (28.3%)
第五大島小	51	43 (84.3%)	8 (15.7%)
大島南央小	42	33 (78.6%)	9 (21.4%)
砂町小	74	56 (75.7%)	17 (23.0%)
第二砂町小	68	63 (92.6%)	5 (7.4%)
第三砂町小	94	82 (87.2%)	11 (11.7%)
第四砂町小	61	58 (95.1%)	3 (4.9%)
第五砂町小	105	84 (80.0%)	20 (19.0%)
第六砂町小	35	16 (45.7%)	19 (54.3%)
第七砂町小	77	47 (61.0%)	30 (39.0%)
小名木川小	60	48 (80.0%)	12 (20.0%)
東砂小	21	20 (95.2%)	1 (4.8%)
北砂小	80	54 (67.5%)	25 (31.3%)
南砂小	81	63 (77.8%)	18 (22.2%)
亀高小	42	17 (40.5%)	24 (57.1%)
その他	-		
無回答			

質問3 学校選択制度を利用しましたか。1つ選んでください。

(n=3,104)

図1-2 学校選択制度利用の有無

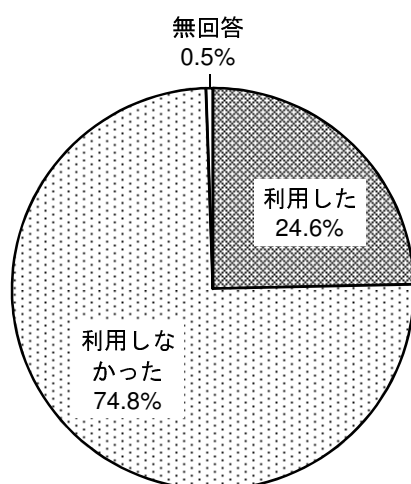
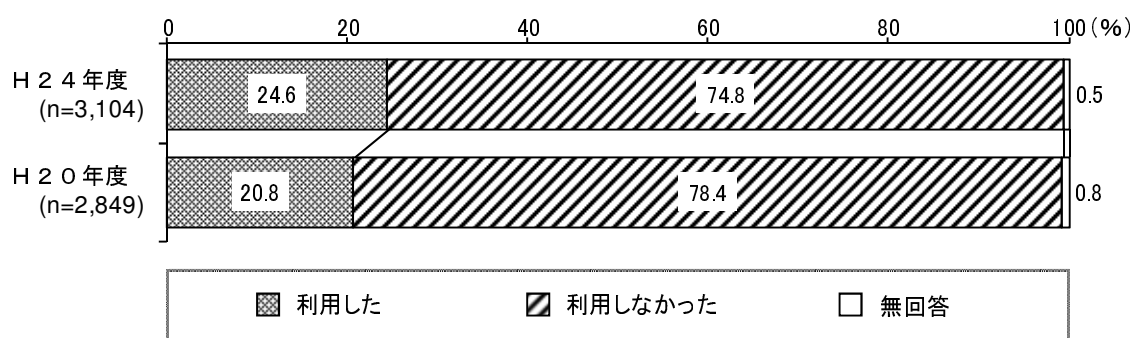


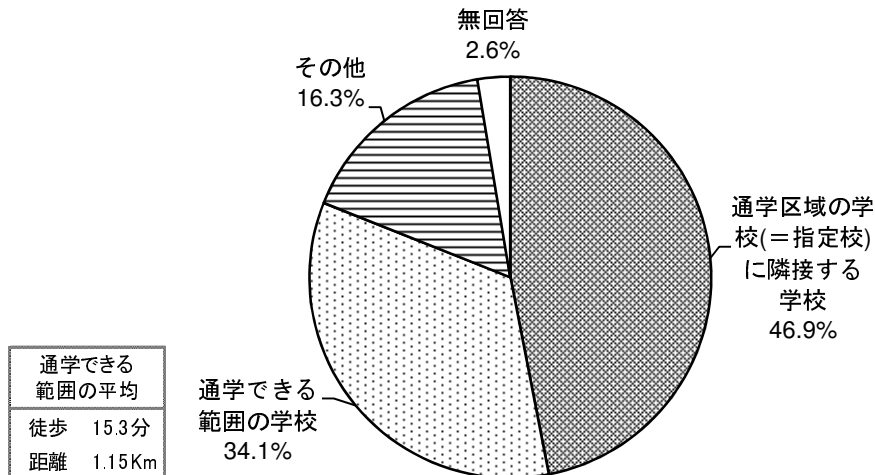
図1-3 学校選択制度利用の有無(経年比較)



質問4 どのような範囲から学校を選びましたか。1つ選んでください。

(n=765)

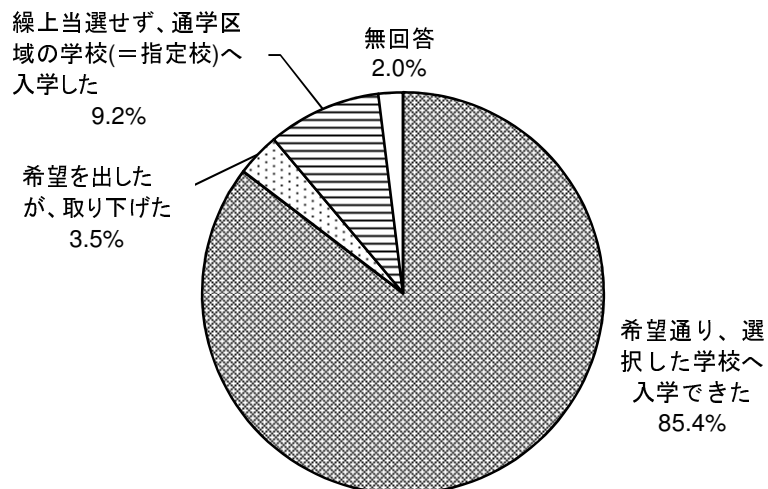
図1-4 学校選択の範囲



質問5 学校選択希望を出した結果、どうなりましたか。1つ選んでください。

(n=765)

図1-5 学校選択希望の結果



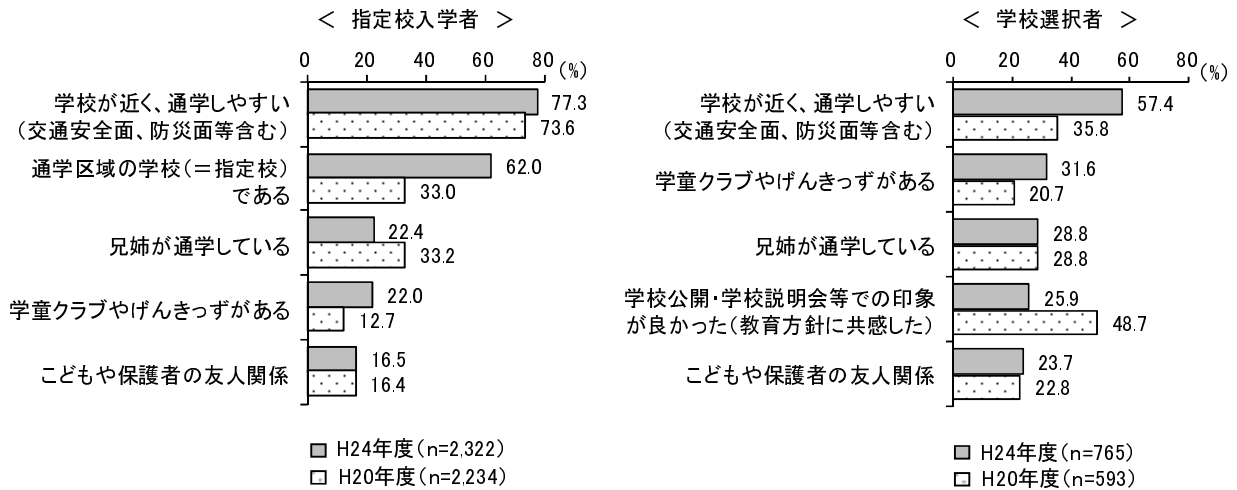
質問6 お子さまの学校を選ぶとき、どのようなことを基準としましたか。お考えに近い項目を選んでください。複数ある場合は、3つまで○をつけてください。
(n=3,104)

図1-6 学校を選ぶ際の基準

	全体 (n)	学校で 通学区域の学校(=指定校)	等含む (交通安全面、防災面)	学校が近く、通学しやすい	保護者の希望による	子ども本人の希望による	保護者の友人関係を維持する	維持する 子ども本人の友人関係を維持する	兄弟が通学している	祖父母・父母等の出身校である	学校の伝統がある	育方針に共感した(教育方針)	学校公開・学校説明会等での印象が良かった	落ち着いて学習できる環境がある	児童数が多い学校である	児童数が少ない学校である	学校の評判や噂が良い	学童クラブやげんきっずがある	登校班がある	その他	無回答
全体	3,104	47.8	72.4	6.6	12.5	1.6	16.7	23.9	4.0	1.2	12.0	6.8	3.3	2.3	10.1	24.4	7.3	4.0	0.1		
指定校入学者	2,322	62.0	77.3	2.9	9.0	1.2	15.2	22.4	4.0	1.2	7.5	5.4	2.7	1.1	9.0	22.0	7.9	3.2	0.0		
学校選択者	765	4.8	57.4	17.8	23.3	2.7	20.9	28.8	4.3	1.3	25.9	11.4	5.2	6.0	13.6	31.6	5.5	6.5	0.1		

大数値 : 1位 数値 : 2位

図1-7 学校を選ぶ際の基準(経年比較 上位第5位)



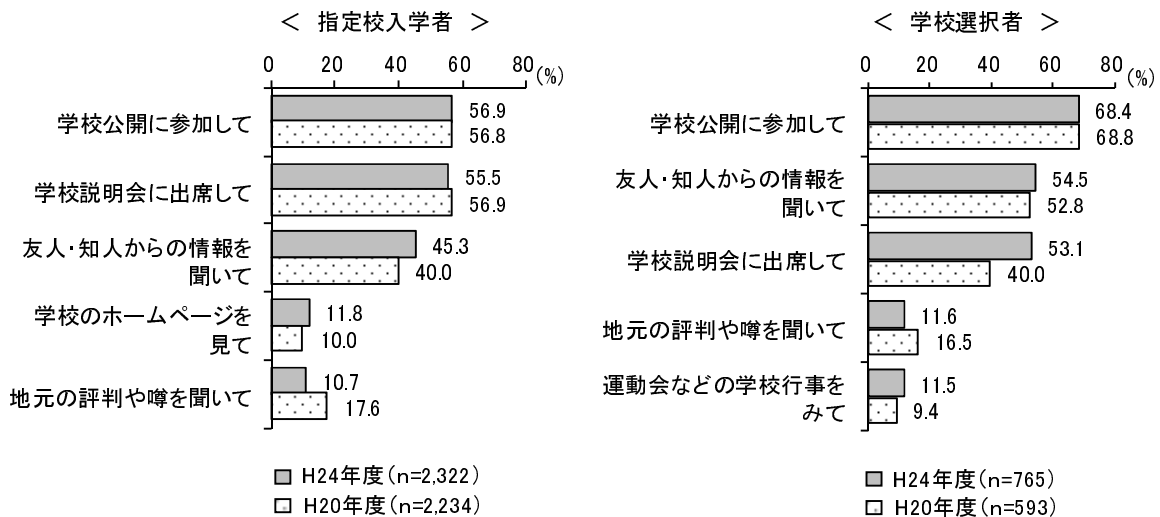
質問7 どのような方法で学校の情報を得ましたか。複数ある場合は、3つまで○をつけてください。
 (n=3,104)

図1-8 学校情報取得の手段

	全 体 (n)	学校公開に参加して	学校説明会に出席して	学校ガイドを見て	学校のホームページを見て	学校要覧を見て	P T Aの広報紙を見て	友人・知人からの情報を聞いて	運動会などの学校行事をみて	C A T V(ケーブルテレビ)を見て	地元の評判や噂を聞いて	その他	無回答
全体	3,104	59.7	54.8	7.9	11.5	4.9	0.5	47.6	7.9	0.1	11.0	8.0	2.4
指定校入学者	2,322	56.9	55.5	8.1	11.8	5.4	0.4	45.3	6.8	0.0	10.7	7.8	2.7
学校選択者	765	68.4	53.1	7.6	10.6	3.7	0.7	54.5	11.5	0.3	11.6	8.6	1.4

太数値 : 1位 **数値** : 2位

図1-9 学校情報取得の手段(経年比較 上位第5位)



質問8 入学後、学校行事等にどのように関わっていますか。あてはまる項目の番号すべてに○をつけてください。

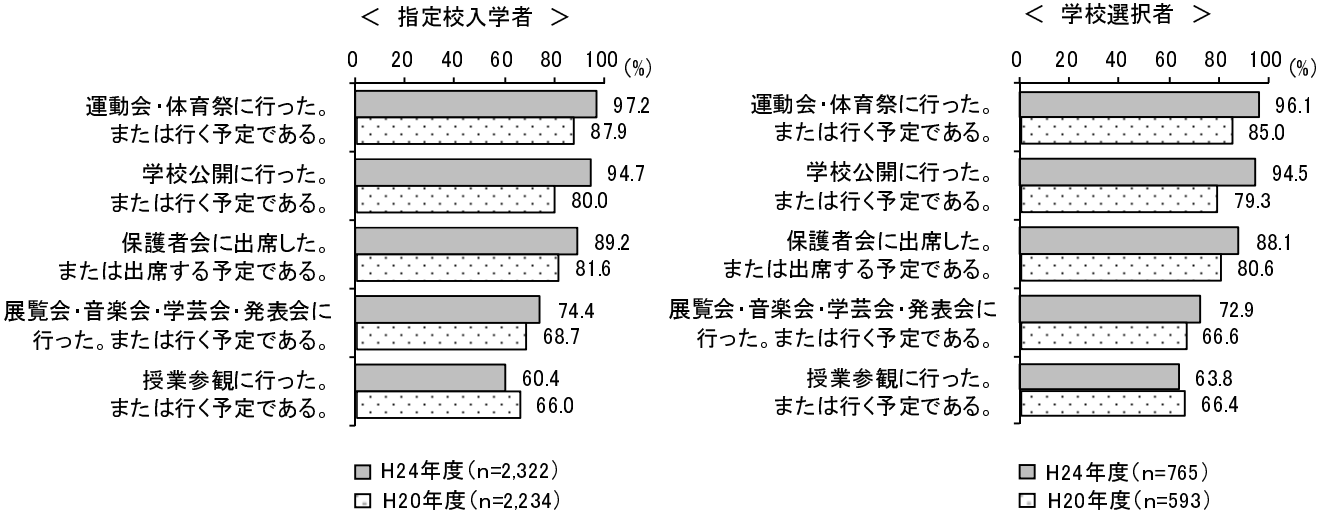
(n=3,104)

図1-10 学校行事等への関わり

	全体 (n)	学校公開に行った。 または行く予定である。	授業参観に行った。 または行く予定である。	運動会・体育祭に行った。 または行く予定である。	発表会・音楽会・学芸会・ 発表会に行った。または行く 予定である。	展覧会・音楽会・学芸会・ 発表会に行った。または行く 予定である。	保護者会に出席した。 または出席する予定である。	も良いと思つて役員を引き 受けて	PTA等の役員をやつてい る。	PTA総会等に出席した。 または出席する予定である。	学校と地域の連携した行 事に参加した。または参加す る予定である。	無回答
全体	3,104	94.6	61.2	96.9	73.9	88.9	34.4	19.5	42.8	0.3		
指定校入学者	2,322	94.7	60.4	97.2	74.4	89.2	34.5	19.7	42.7	0.1		
学校選択者	765	94.5	63.8	96.1	72.9	88.1	34.2	19.0	43.4	0.5		

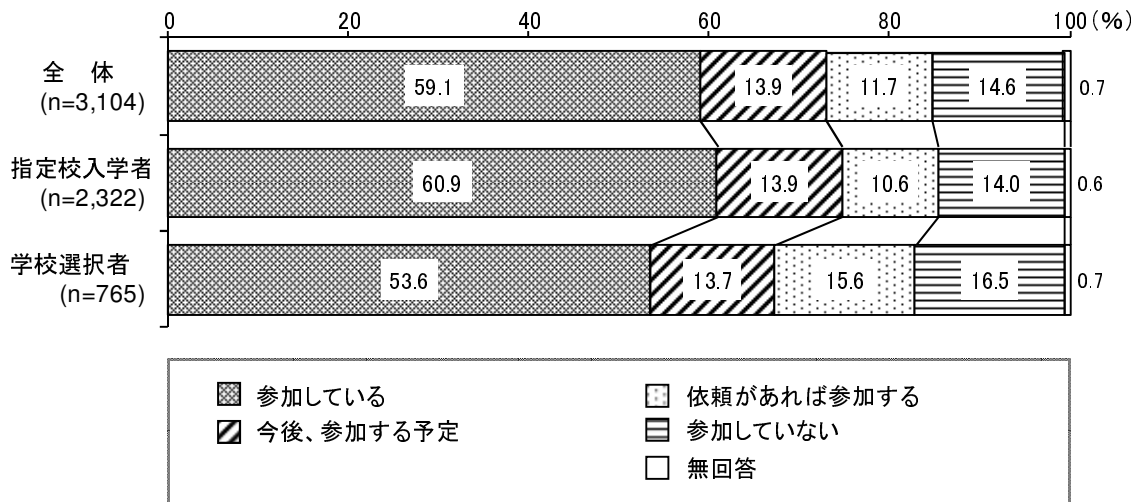
太数値 : 1位 数値 : 2位

図1-11 学校行事等への関わり(経年比較 上位第5位)



質問9 入学した学校の地域の行事(例:盆踊りや商店街のイベント)等への参加状況はいかがですか。1つ選んでください。
 (n=3,104)

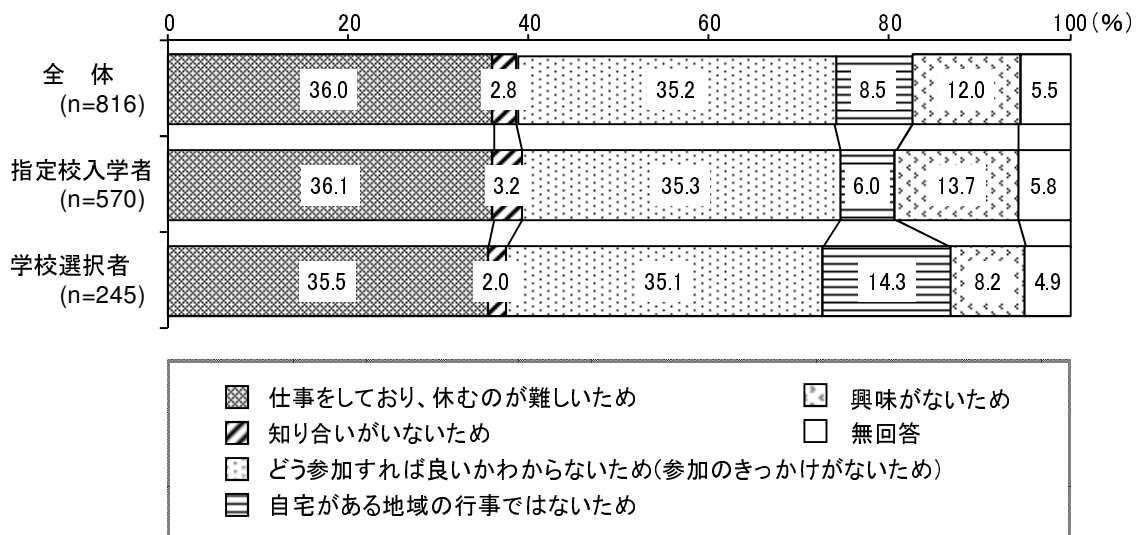
図1-12 地域行事等への参加状況



質問10 参加できない理由は何ですか。1つ選んでください。

(n=816)

図1-13 参加できない理由



質問11 学校選択制度については、様々なご意見をいただいております。学校選択制度の課題は何だとお考えですか。お考えに近い項目を選んでください。複数ある場合は、3つまで○をつけてください。

(n=3,104)

図1-14 学校選択制度の課題

	全 体 (n)	抽 選 と な っ た 場 合 入 学 で き る か ど う か 不 安 が 増 す	合 、 最 後 ま で 結 果 を 待 つ 必 要 が あ り 不 安 が 増 す	な か な か 繰 り 上 が ら な い 場 合	合 の こ ど も へ の シ ョ ツ ク が 大	希 望 校 に 入 学 で き な か つ た 場	合 の 保 護 者 へ の シ ョ ツ ク が 大	希 望 校 に 入 学 で き な か つ た 場	備 が で き な い	繰 上 げ 結 果 が 出 る ま で 入 学 準 備 が で き な い	し ま う	こ ど も の 友 人 関 係 が 変 わ っ て し ま う	保 護 者 の 友 人 関 係 が 変 わ っ て し ま う	校 の 交 通 安 全 面 が あ る （ 防 災 面 等 含 む ）	学 校 へ の 距 離 が 遠 い な ど 登 下 校 の 交 通 安 全 面 が あ る （ 防 災 面 等 含 む ）	規 模 校 と 小 規 模 校 ）	無 が 生 じ る の は 良 く な い （ 大 規 模 校 と 小 規 模 校 ）	同 じ 区 立 小 学 校 間 で 人 気 の 有 無 が 生 じ る の は 良 く な い （ 大 規 模 校 と 小 規 模 校 ）	地 域 と の 関 係 が 希 薄 に な る	評 判 や 噂 な ど に 振 り 回 さ れ る	学 童 ク ラ ブ や げ ん き つ ず を な か な か 決 め ら れ な い	も が 少 な い	同 じ 方 向 か ら 登 下 校 す る こ ど	無 回 答
全体	3,104	41.2	22.9	15.5	5.1	26.6	9.6	0.9	32.2	26.1	10.2	18.3	7.5	20.5	4.2									
指定校入学者	2,322	38.8	19.7	14.3	3.8	24.7	10.3	1.0	37.2	29.1	11.9	20.4	6.0	22.1	4.0									
学校選択者	765	48.6	32.9	19.2	8.9	32.8	7.5	0.7	17.3	17.0	5.2	11.9	12.0	15.8	4.4									

太数値 : 1位

数値 : 2位

質問12 学校選択制度についてどう思われますか。1つ選んでください。

(n=3,104)

図1-15 学校選択制度の賛否

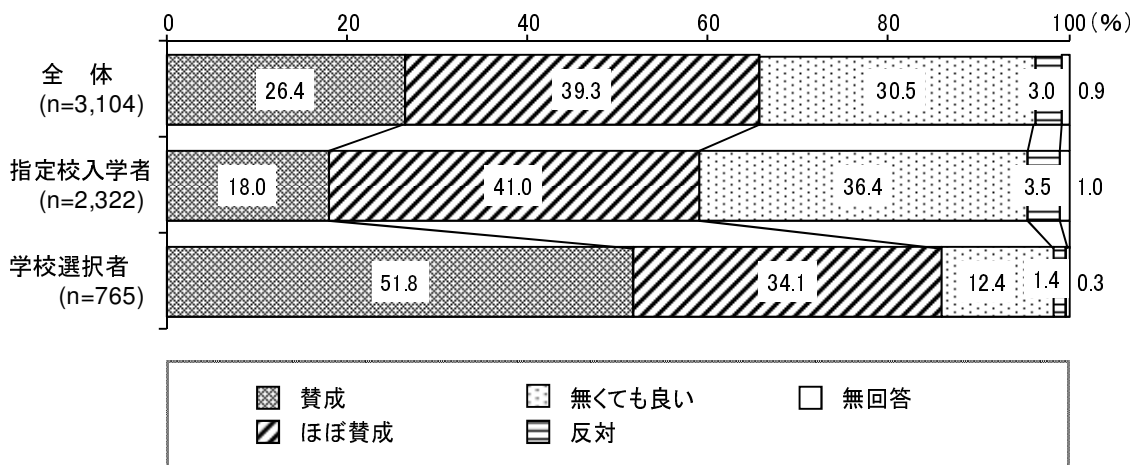
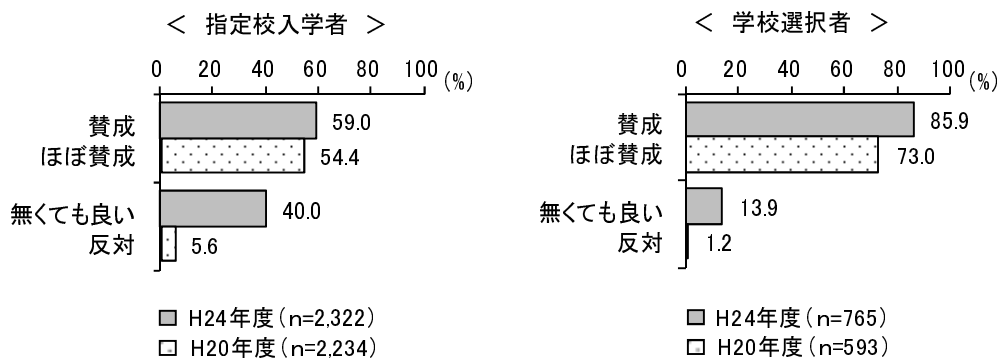


図1-16 学校選択制度の賛否(経年比較)



質問13 本来、お子さまはどの範囲の学校へ入学するのが良いとお考えですか。1つ選んでください。
(n=3,104)

図1-17 こどもが入学すべき学校

