



江東区では、第二大島小学校の改築に向けたワークショップを開催してきました。最終回となる第4回ワークショップを10月22日(木)に開催しましたのでご報告します。



【今後の予定】
全4回のワークショップで皆様から頂いたご意見をもとに、関連する様々な法制度を踏まえた調整を図りながら、令和4年度の着工に向けて、最終の設計プランを決定していきます。新しい第二大島小学校の誕生を楽しみにしていきましょう。



ワークショップの概要報告

設計事務所が作成した学校内の部屋の配置について、新たな第二大島小学校での過ごし方を想像しながら意見を出し合いました。

「校舎内の部屋」について



出入口など

- ピロティ・昇降口
 - ・間口や下駄箱をできるだけ広くしてほしい
 - ・防犯対策をしっかりしてほしい

■廊下

- ・すべりにくい、明るい廊下がよい
- ・木の廊下にできないか
- ・廊下のベンチはたくさんほしい
- ・掲示用スペースがほしい

■児童のトイレ

- ・2階にも2か所必要
- ・特別支援用のトイレを別に設置してほしい(多目的トイレ、シャワーもまとめて設置)
- ・特別支援用職員室分をトイレにしてほしい

普通教室・特別支援教室・多目的教室

■普通教室

- ・40人が机を離せるだけの広さが必要
- ・廊下側が寒くならないようにしてほしい
- ・見やすい黒板にしてほしい
- ・ホワイトボードのほうがよいのではないか
- ・使いやすいロッカーにしてほしい(十分な収納、扉付き)
- ・収納による圧迫感を少なくしてほしい

■多目的教室

- ・各階で利用する学年を分けてほしい
- ・階ごとの使い方を想定した仕様や設備にほしい
- ・2分割して使えるようにしてほしい(前後に黒板設置、可動壁の防音性)
- ・雨の日に遊べる場所にしてほしい
- ・畳のスペースがあるとよい

■特別支援学級(固定級)

- ・4教室なら、6クラス対応できるよう2教室は分割して利用できるようにしてほしい

特別教室

■理科室

- ・壁紙などで明るくしてほしい
- ・利用学年を考慮して4階がよい(家庭科室の入れ替え)

■PC室

- ・窮屈でない広さ、レイアウトにほしい

■ランチルーム

- ・他のクラスや学年の子とごはんを食べたい

■図書室

- ・ゆっくり本を読めるゆとりある広さがほしい
- ・寝っ転がれる畳のスペースがほしい

工事の際は周辺地域に十分な配慮を

- ・安全な工事車両の動線・誘導をお願いしたい
- ・工事の予定についてしっかり説明してほしい
- ・解体工事での「揺れ」にもできるだけ対策を

「校庭と校舎のまわり」について

■校庭

- ・ホースや遊具の収納スペースがほしい
- ・舗装は「ゴムチップ」がよいのではないか

クレイ	×雨の時に砂が流れていく ×砂ぼこりがたつ
ゴムチップ	○雨天後にすぐに利用できる ○靴がよごれない ×野球がやりづらくなる
人工芝	○見栄えが良い ×目砂が靴にはいりやすい ×なわとび、一輪車はやりづらそう

■植栽

- ・正門辺りや校庭に桜の木を植えてほしい
- ・1階にも花壇がほしい

その他

- 外壁は重量感のある古風なものがよい
- 畳のスペースがあるとよい
- 児童と地域が交流できるような地域開放スペースがあるとよい

●思い出・記憶を継承する工夫を

- ・校舎壁の紋章、校歌の額縁等の卒業記念を残してほしい
- ・「宇宙の道」は残したい
→壁面に移設するのはどうか
- ・今の二大小の写真を新校舎に飾ってほしい
- ・思い出を飾る記念館のような場所がほしい

管理諸室

■職員室

- ・児童と先生が話せるスペースがあるとよい

■給食室

- ・調理しているところが見えるようにしてほしい

体育館など

■体育館

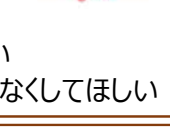

- ・地域開放時の立入りエリアが限定されるようにしてほしい
- ・ステージ裏を通れる動線がほしい
- ・集音マイクを設置してほしい
- ・軽くて使いやすい机とイスにほしい
- ・4、5階の特別教室に音が響かないようにしてほしい

■プール

- ・室内プール、温水プールがよい
- ・タオルが落ちないように隙間をなくしてほしい

■屋上

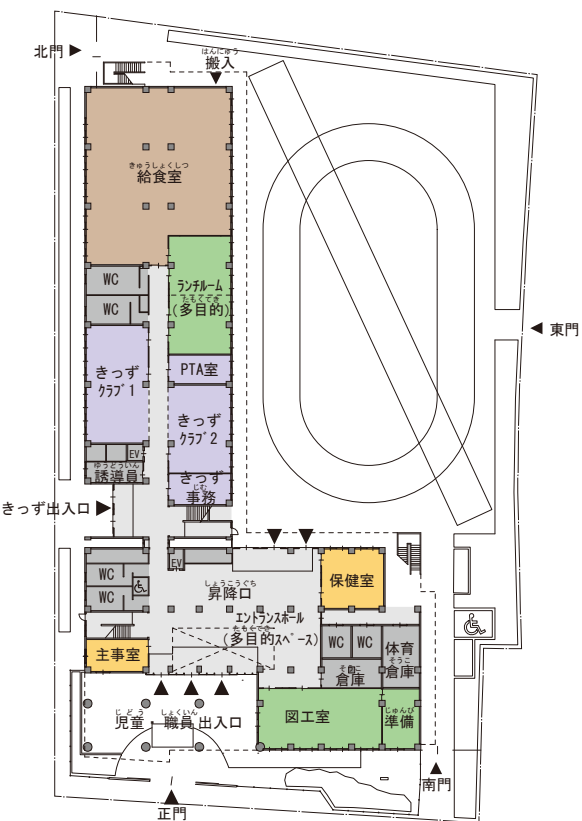
- ・芝生に「二大小」の文字をいれてほしい
- ・滑り台などの遊具がほしい



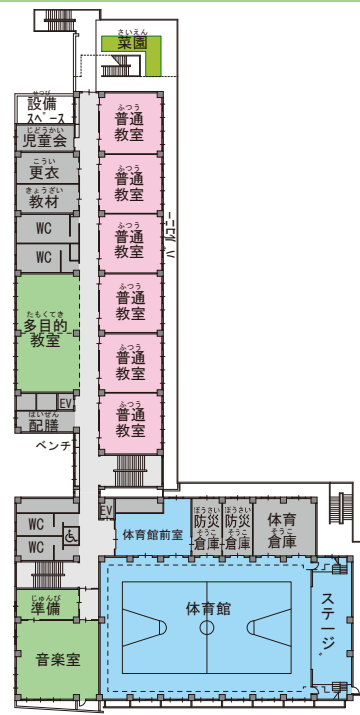


校舎内の部屋の配置案

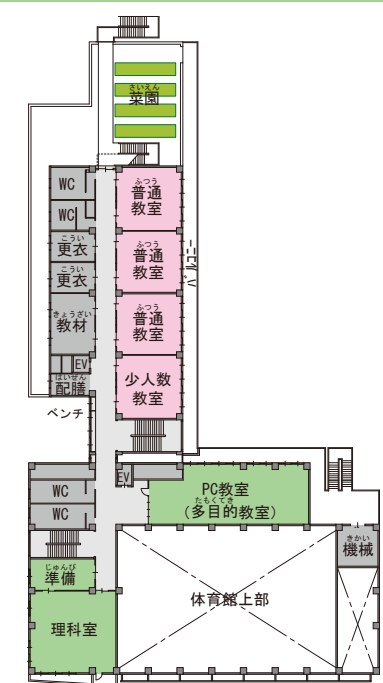
1階



3階



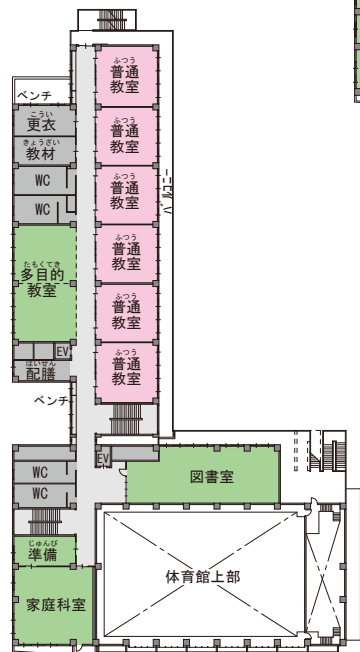
5階



2階



4階



6階

