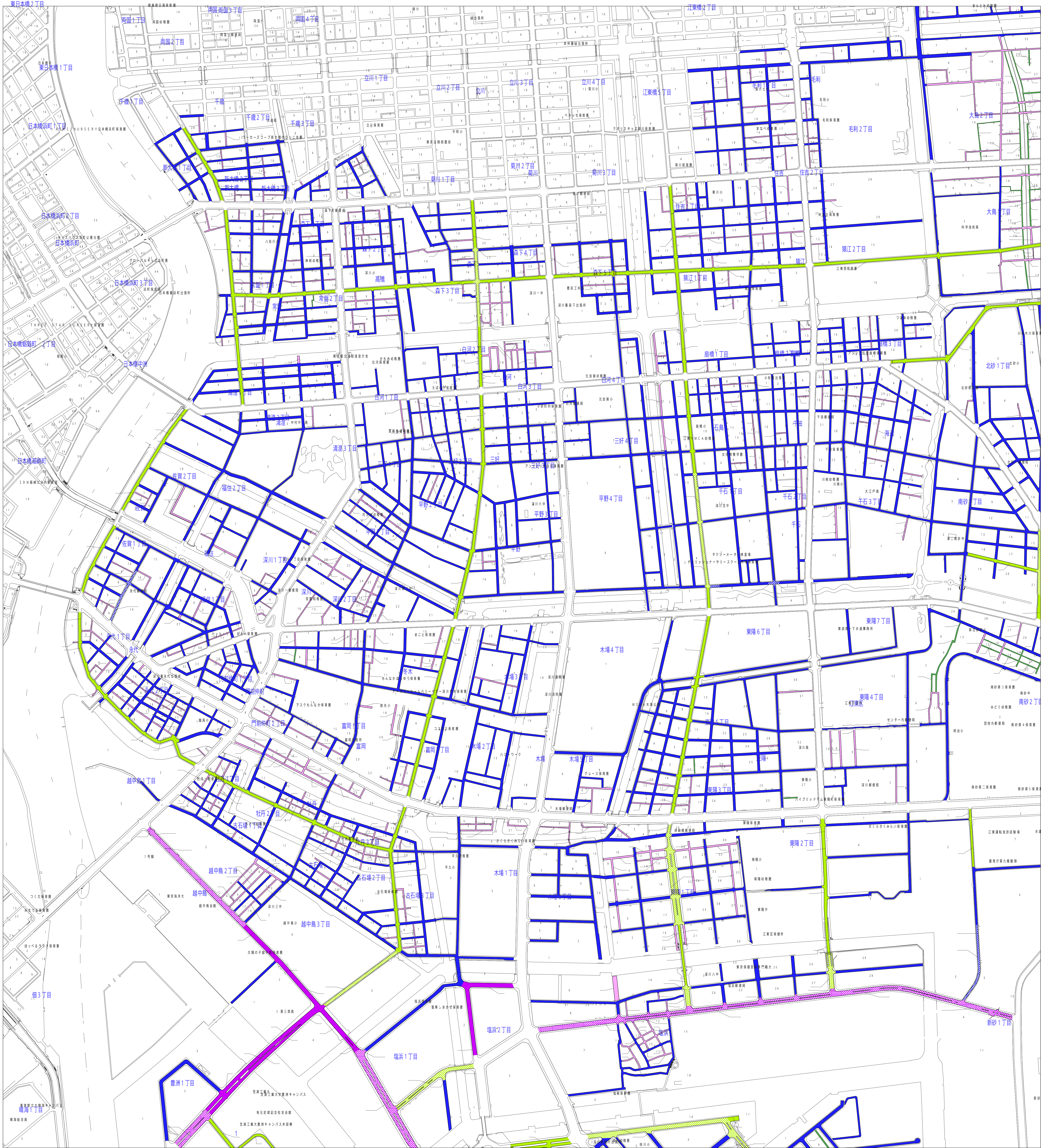


江東区道路舗装種別図（西部）












作成年月日 25年09月25日
出図年月日 25年09月26日

1 / 5 0 0 0

Copyright (C) 一般財団法人 道路管理センター
Copyright (C) NTTインフラネット株式会社 All Rights Reserved.

許可なく複写複製を禁ずる。
(一財)道路管理センター

舗装種別	凡例	区道車道	 S 特殊車道 区道車道  A アスファルト 2.5  A アスファルト 4.0  A アスファルト 5.5 改  A アスファルト 5.5  A アスファルト 6.0 改  A アスファルト 6.0  A アスファルト 7.0 改  A アスファルト 7.0
区道	区道		