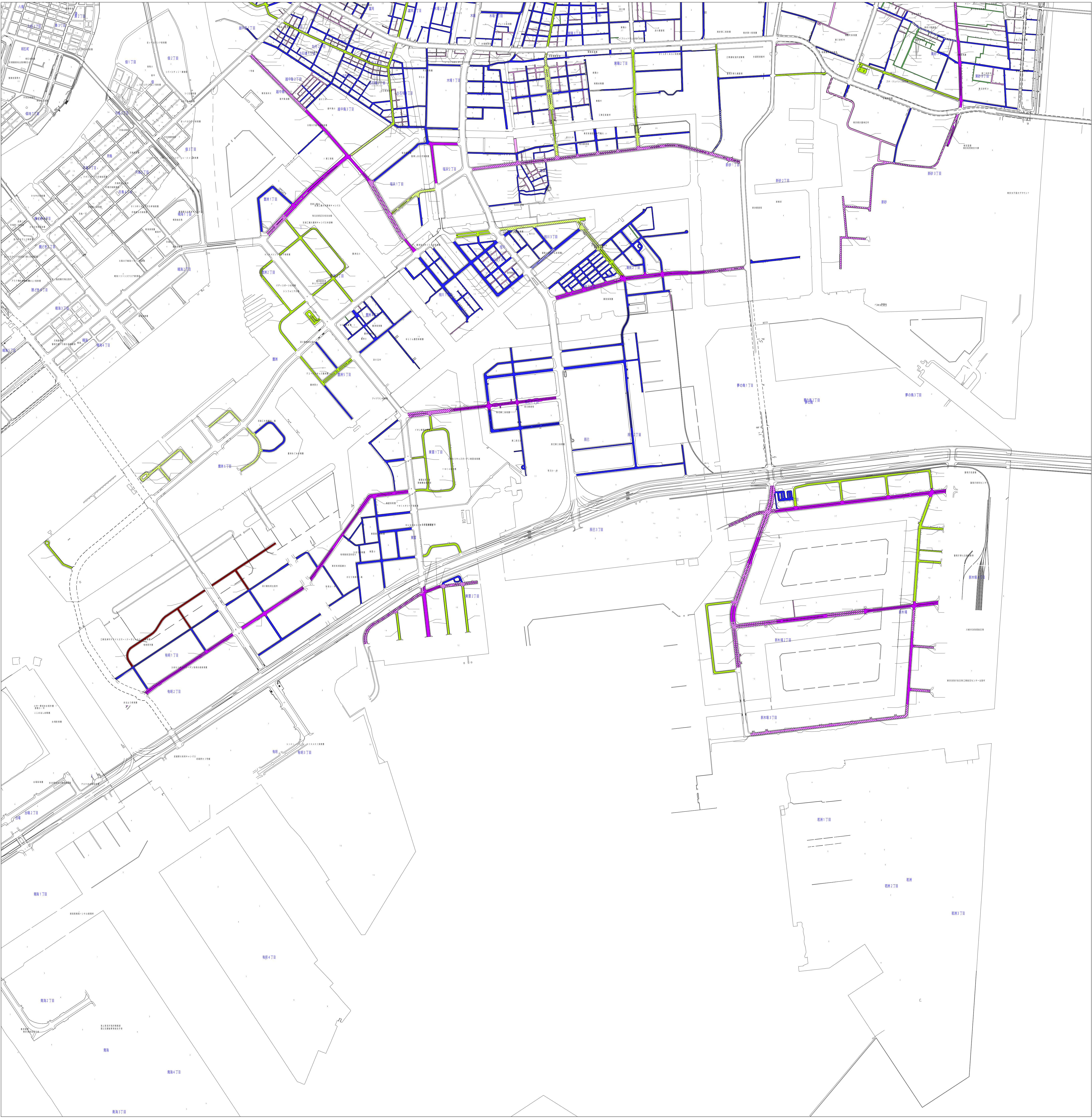


江東区道路舗装種別図（臨海部）

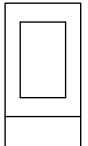
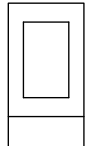












作成年月日 25年09月25日  
出版年月日 25年09月26日

1 / 9 0 0 0

Copyright(C)一般財団法人 道路管理センター  
Copyright(C)NTTインフラネット株式会社 All Rights Reserved.

許可なく複写複製を禁ずる。  
(一財)道路管理センター

舗装種別凡例	
区道	
	区道
	区道
	S 特殊 舗装 （一部）
	A アス コン 2
	A アス コン 40
	A アス コン 5改
	A アス コン 5
	A アス コン 6改
	A アス コン 6
	A アス コン 7改
	A アス コン 70
	A アス コン 70改