

収集するもの Waste and recycling collection

- 資源・ごみは、収集日の朝、8時までに集積所に出してください。(決して夜間には出さないでください。)
- Place your recyclable materials and landfill waste at the collection site no later than 8:00 a.m. on the scheduled collection day. Do not put items out at night.
- 収集日、排出方法は必ず守りましょう。ごみの不法投棄は5年以下の懲役もしくは1,000万円以下の罰金に処されます。
- Make sure to follow how to discharge the waste on the collection day. Illegal dumping of waste is subject to imprisonment of not more than 5 years or a fine of 10 million yen or less.
- 強風や台風等荒天の日は排出をお控ください。
- Keep the waste in your home in case of severe weather conditions, such as strong wind or typhoon.

燃やさないごみ Non-burnable waste

※ 3種類に分けて出してください。混ぜると危険!
※ Separate these items into three categories. Danger if not separated!

① 水銀を含む製品等 蛍光灯・水銀体温計等・電池類 Products containing mercury, etc. Fluorescent light bulbs, mercury thermometers, etc., batteries

蛍光灯・電球
直管形・環形・電球形
LED電球
Fluorescent lamps, incandescent light bulbs
Fluorescent light bulbs
LED light bulbs

水銀体温計・血圧計等
Mercury thermometer and
sphygmomanometer

※ 割れやすいものは紙のケースに入れるか、厚手の紙に包んでください。
Put fragile articles into paper case or wrap them in thick paper.

電池類
アルカリ・マンガン・ボタン電池
モバイルバッテリー・充電式電池
Batteries
Alkaline, manganese, watch batteries
Mobile batteries, rechargeable batteries

※ Ni-Cd Ni-MH Li-Ion
このマークのある充電式電池も対象です。
Rechargeable batteries with these symbols are also collected.

② スプレー缶・カセットボンベ・ライター Spray cans, gas bottles, and lighters

※ 清掃車の火災の原因となります。必ず中身を使い切ってください。
Make sure that the contents are completely used up before disposing to prevent accidents (e.g. fire in the collection truck)

2週間に1回、「中身の見える袋」に入れて出してください。

Place these items in clear bags and put them out for collection once every two weeks.

③ 陶器・ガラス・小型金属製品 Ceramics, glass and small metal products

金属部分はずせないプラスチック製品
Plastic products with non-removable metal parts

※ はずせない金属部分が少量のものは燃やすごみにしてください。
Items with very small non-removable metal parts should be disposed of as burnable waste.

30cm未満の小型家電
Small-sized electric appliances measuring 30cm or less.

ガラス・陶磁器・刃物類
Glass, ceramics and sharp-edged tools

※ 紙などに包んで「キケン」と表示してください。
Securely wrap the items in paper or other appropriate material and write "キケン" (hazardous) on the surface.

金属類
Metals

電子たばこ
加熱式たばこ
Electronic cigarettes
Heated tobacco products

2週間に1回、中身の見える袋または、ふた付きの容器に入れて出してください。

Place these items in containers with lids or clear bags and put them out for collection once every two weeks.

燃やすごみ Burnable waste

<p>生ごみ Food waste</p> <p>※ 水切りをする。 Drain excess liquid.</p>	<p>貝がら・卵のから Shells and egg shells</p>	<p>紙くず (再生できないもの) Paper waste (non-recyclables)</p>	<p>ゴム靴・ゴムホース・ボール・ 革靴・革カバンなど Rubber shoes, rubber hoses, sports balls, leather shoes, leather bags, etc.</p>	<p>製品プラスチック (おもちゃ・日用品など) Plastic merchandise (toys, daily commodities, etc.)</p>
<p>紙おむつ Diapers</p> <p>※ 汚物を取り除く Remove soiled matter from diapers.</p>	<p>衣類 Clothing</p>	<p>木の枝・草花 Garden tree branches and garden and house plants</p> <p>※ 30cm程度の長さにしてひもでしばる。 Cut them to a length of about 30cm and tie them up.</p>	<p>プラマークのあるもので、汚れの落ちないもの。 Items marked with the plastic recycling symbol which cannot be cleaned.</p>	

週2回、中身の見える袋または、ふた付きの容器にまとめて入れて出してください。

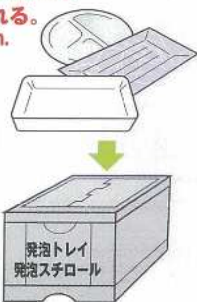
Place these items all together in containers with lids or clear bags and put them out for collection twice a week.

発泡トレイ・古紙・びん・かん・ペットボトル Polystyrene foam trays, waste paper, glass bottles, metal cans, and PET

発泡トレイ・発泡スチロール Polystyrene foam trays and containers

灰色のふた付きコンテナに入れる。
Place items in the lidded gray bin.

- ※ 発泡トレイはプラマークが付いていても、「資源」の日にお出ください。
- ※ つまようじが簡単に刺さるものが対象です。汚れを落とすに入れてください。
- ※ 色物・柄物含む
- ※ All polystyrene foam trays with or without the plastic recycling symbol must be taken to the collection site on the scheduled "recyclable materials" collection days.
- ※ Only include polystyrene foam items that can be easily pierced through with a toothpick. Remove oil and dirt.
- ※ Include colored and printed items.



ペットボトル PET bottles

緑色のコンテナに入れる。
Place items in the green bin.

- ※ 軽くすいってください。キャップ・ラベルは、容器包装プラスチックへ。
- ※ Lightly rinse and empty bottles. Caps and labels must be removed and placed together with "plastic containers and packaging" category items.



新聞・雑誌・雑がみ・段ボール Newspaper, magazines, wastepaper, cardboard, etc.

種類別に、ひもで縛って出す。
Separate papers by type and tie each bundle with string or twine.

- ※ 紙パックは、すすいで開いて乾かしてください。
- ※ Paper beverage cartons must be rinsed, cut open to form a flat sheet, and dried before bundling.



びん Glass bottles and jars

黄色のコンテナに入れる。
Place items in the yellow bin.

- ※ 軽くすいってください。軽くすいでも油分のとれないびんは燃やさないごみへ。
- ※ Lightly rinse and empty bottles and jars. If oil or grease cannot be easily rinsed off, dispose of the item as non-burnable waste.



かん Metal cans

青色のコンテナに入れる。
Place items in the blue bin.

- ※ 軽くすいってください。軽くすいでも油分のとれないかんは燃やさないごみへ。
- ※ Lightly rinse and empty cans. If oil or grease cannot be easily rinsed off, dispose the item as non-burnable waste.



週1回、品目ごとに回収します。それぞれ決められた方法で出してください。

Items will be collected separately by category once a week. Please follow the rules set for each category upon bringing items to the collection site.

Correct Ways of Separating and Disposing Recyclable Items and Waste

容器包装プラスチック

Plastic containers and packaging



このマークが目印です。
This mark indicates plastic containers and packaging.

- ※ プラマークのついたもので、汚れないもの。
- ※ 汚れが落ちないものは、燃やすごみで出してください。
- ※ 商標ラベルや値札シールは、できるだけ剥がしてください。取れにくいものは、剥がす必要はありません。
- ※ Confirm that each item has the plastic recycling symbol and is completely clean.
- ※ If it cannot be cleaned dispose of the item as burnable waste.
- ※ Labels and stickers should be removed from items as much as possible, unless they are too difficult to remove.

シャンプー・洗剤などの ボトル容器

Plastic bottles for shampoo, detergent, etc.



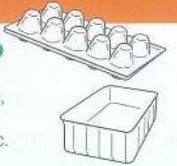
ヨーグルト・プリンなどの カップ容器

Plastic cups for yogurt, pudding, etc.



卵・イチゴなどの パック容器

Plastic egg cartons, plastic containers for strawberries, etc.



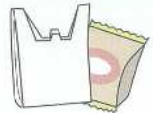
ペットボトルやインスタント コーヒー等のキャップ類

※ プラスチック製品のみ
Caps and lids from PET bottles, instant coffee containers, etc.
※ Plastic caps and lids only



レジ袋・菓子袋など (きれいなもの)

Plastic grocery bags and packaging (clean items only)



週1回、中身の見える袋または、ふた付きの容器にまとめて入れて出してください。
Place these items all together in containers with lids or clear bags and put them out for collection once a week.

事前に申込が必要なもの(すべて有料) Reservation System (Charges apply)

粗大ごみ Large-sized waste

- 家庭から出る、家具、電化製品(エアコン、テレビ、冷蔵庫、冷凍庫、洗濯機、衣類乾燥機およびパソコンは除く)など、おおむね30cm以上のもの。
- 有料シール(有料粗大ごみ処理券※下段参照)を貼って出してください。
- 事業系の粗大ごみは収集を行っていません。清掃事務所にお問い合わせください。
- Household furniture and electric appliances (other than air conditioners, TVs, clothes dryers, refrigerators freezers, washing machines and PC) which are larger than 30 cm.
- Place a Koto city sticker for large-sized waste (refer to the "Koto city waste stickers" part below) on the items, and put them outside your house/apartment.
- Commercial large-sized waste will not be collected. Please contact Seiso Jimusho for details concerning these types of items.

申込先 Making Reservations

粗大ごみ受付センター
Large-sized Waste Reception Center
TEL 03-6431-9997

受付時間 Reservation times

月～土曜日 午前8時～午後7時
8:00 a.m.～7:00 p.m.
from Mon. to Sat.



臨時ごみ Provisional Waste

- 引越し、緑木の枝・葉など、多量に出るごみは有料です。事前に清掃事務所にお問い合わせください。
- Waste disposed of in great volume (waste from moving, garden plants, trees or leaves) is handled for a charge. Please make a reservation at Seiso Jimusho beforehand.

動物死体 Deceased Animals

- 犬、猫などの死体は原則として有料で引き取ります。(ただし、1体25kg未満に限りです)
- 清掃事務所へ直接持込むか、電話でお申し込みください。
- 1体2,800円
- Bodies of deceased dogs and cats are collected for a fee. (limited to animals weighing 25kg or less.)
- Make a reservation with Seiso Jimusho by phone or bring the animal to the office yourself.
- 2800 yen per animal

エアコン・テレビ・冷蔵庫・冷凍庫・洗濯機・衣類乾燥機

Air conditioning units, TVs, refrigerators, freezers, washing machines, and clothes dryers

- 上記の物については、粗大ごみとして収集しません。
- 回収時にリサイクル料金と収集料金がかります。
- The above items are not collected as large-sized waste.
- A recycling charge and collection charge are required at the time of collection.

申込先 Making Reservations

その製品を購入した販売店、または買い替えをする販売店に引取りを依頼してください。販売店で引き取ることができない場合は、以下に電話又はインターネットでお申し込みください。Request for the shop where you purchased the item, or a shop specializing in replacement purchases to take back the item. If the shops cannot accept the item, please request the following office to collect it by phone or via internet.

家電リサイクル受付センター
Household Appliance Disposal Center
TEL 0570-087200
URL: https://kadem23rc.jp

パソコン(本体・モニター・ノートパソコン)は清掃事務所が収集を行っておりません。メーカーまたは一般社団法人パソコン3R推進協会 TEL 03-5282-7685へお問い合わせください。We never collect any personal computers (the body, monitor, notebook PC). Please contact the manufacturer or call PC 3R Promotion Association TEL 03-5282-7685



事業系ごみを出す場合(資源を含む)は、すべて有料です。 Commercial waste including recyclable items are all handled for a charge

事業系ごみ Commercial waste

江東区の有料シール(事業系有料ごみ処理券 ※下段参照)をあらかじめ購入して、貼ってから出してください。(注)有料シールには必ず、お店や会社の名前をご記入ください。(お願)事業系の古紙は、できるだけ「民間自主回収ルート」などを、活用してください。
Purchase a Koto city sticker for commercial waste (refer to the lower "Koto city waste stickers" part below), and affix them on the waste. (note) Write the names of the store or company on stickers. (requested) Please use "privately organized collection systems" as much as possible for the recycling of waste paper from businesses.

- 事業系の容器包装プラスチック、発泡スチロール、発泡スチロールは資源回収しません。燃やすごみとして出してください。
- Commercial wastes including containers and packaging plastics, polystyrene foam trays and polystyrene materials will not be collected. Place them as burnable waste.

資源回収は、古紙類のみ Only paper products will be recycled.

- 新聞・雑誌・雑がみ・段ボール Newspapers, Magazines, Wastepaper, Cardboard
- 新聞・雑誌・雑がみ 高さ10cmにつき、102の有料シールを貼ってください。(新聞は4つ折りA4サイズ)
- Newspapers, Magazines, Wastepaper Affix a 10 ¥ sticker for each 10cm pile of accumulated items. (Fold newspapers in fourths)
- 段ボール 2枚につき、10 ¥の有料シールを貼ってください。
- Cardboard Affix a 10 ¥ sticker per two pieces of cardboard.



燃やすごみ・燃やさないごみ Burnable and Non-burnable waste

容器で出す場合
中のごみの量に合わせた有料シールを貼ってください。
For waste disposed of by container
Affix a sticker which corresponds to the amount of waste inside.

袋で出す場合
袋の容量に合わせた有料シールを貼ってください。
When disposing of waste by bag
Affix a sticker which matches the volume of the bag.



袋や容器に入れるにくいものはこのように出してください。 For items that are difficult to place into garbage bags or containers, follow the instructions below.

- 発泡スチロール 1個につき10 ¥の有料シールを貼ってください。Polystyrene foam container Attach one 10 ¥ sticker per each item.
- 蛍光灯 割れないように箱に入れて5本まとめて10 ¥の有料シールを1枚貼ってください。Fluorescent bulbs Put a set of five in a box to prevent breaking, and attach one 10-filter sticker per box.



有料シール(有料ごみ処理券) Koto city waste stickers

● 江東区専用の粗大・または事業系の有料シール(有料ごみ処理券)は、区内の「江東区ごみ処理券取扱所」の標識のあるお店、スーパーマーケット、コンビニエンスストア、区役所の清掃リサイクル課および清掃事務所が発売しています。
● 江東区内では、他区が発行する有料シールは使用できませんので、購入時にはご注意ください。

《有料粗大ごみ処理券》
● 有料粗大ごみ処理券はの2種類です。(A券1枚200円、B券1枚300円)
● 申し込まれた粗大ごみの手数料に応じて組み合わせをお使いください。

《事業系有料ごみ処理券》
● 事業系有料ごみ処理券は左の4種類です。出されるごみ、または古紙の量に応じてお貼りください。

《Stickers for large-sized waste》
● There are two kinds of stickers for large-sized waste. (200 yen "A" stickers and 300 yen "B" stickers)
● Affix the stickers which match the charge you reserved
● We will advise you on the collection charge and the use of A and B stickers when you reserve collection from the Large-size Waste Reception Center.

《Stickers for commercial waste》
● The following four kinds of stickers are available for commercial waste. Affix stickers which correspond to the amount of the waste or used paper.

● Koto city stickers for large-sized waste and commercial waste are sold at shops, supermarkets, and convenience stores that have signs designating them as Koto city sticker dealers, as well as at the Seiso Risaiikuru Ka of the Koto City Office, and at Seiso Jimusho.
● Please be careful when you buy stickers as stickers from other wards cannot be used in Koto city.

清掃事務所が収集できないもの Items not collected by Seiso Jimusho

- 有害性のあるもの
- 危険性のあるもの
- 著しく悪臭を発するもの (例) ガソリン、石油類(ガソリン、軽油、灯油、シンナーなど)、塗料、薬品類、印刷用インク、バッテリー、花火、マッチ、消火器など
- Poisonous items
- Dangerous items
- Extremely foul-smelling items (ex) gas cylinders, oil items (gasoline, light oil, kerosene, thinner, etc.) paint, drugs, printing ink, rechargeable batteries, fireworks, matches, fire extinguishers, etc.
- その他 (例) 自転車、オートバイ、タイヤ、ピアノ、土、砂など
これらの物を処理する場合は、購入店に引き取ってもらうか、専門業者に処理を依頼してください。ご不明の点は、清掃事務所にお問い合わせください。
- Others (ex) Automobiles, motorcycles, tires, pianos, soil, sand, etc. Request the store from where the product was purchased to take these items or have them handled by private dealers. For further details, contact Seiso Jimusho.

お問い合わせ先 Inquiry

清掃事務所
Seiso Jimusho (Waste Collection Office)
TEL 03-3644-6216
清掃リサイクル課
Seiso Risaiikuru Ka
(Waste Collection and Recycling Division)
TEL 03-3647-9181
URL: https://www.city.koto.lg.jp/

江東区 資源・ごみの出し方アプリ配信中(英・中・韓国語対応)
ごみの分別方法、回収日の確認、粗大ごみのお申し込み等が可能です。
An app on how to place recyclable and other waste in Koto city is currently available (in English, Chinese and Korean).
This app allows you to check how to sort the different types of waste and the collection dates, as well as how to make reservations for large-sized waste.
江東区 提供資源、垃圾丢弃方法的APP发布(对应英文/中文/韩国语)
可进行垃圾分类方法、回收日的确认和粗大垃圾的申请等。
고토구 자원 쓰레기 내놓는 방법 앱 배포 중(한국어 영어 중국어 대응)
쓰레기의 분리 방법, 수거일 확인, 대형 쓰레기의 신청 등이 가능합니다.

ダウンロードはこちらから
Download here
在此下载
다운로드는 여기로



android版

iOS版