

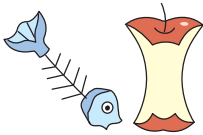
週2回  
収集

# 燃やすごみの日

生ごみ、木くず、紙くず、ゴム、皮革製品など

## 生ごみ

水気を切ってください。

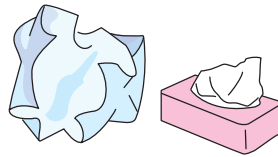


## 少量の 枝・葉

30cm程度に切断して  
ひもで束ねてください。



## 資源にならない 紙くず



## 紙おむつ

汚物は取り除いてください。



未使用品も含む。

## 汚れの落ちない プラスチック (ペットボトル)



## ゴム製品



## 皮革製品



## 廃食用油


凝固剤で固めるか紙や  
布にしみ込ませてくだ  
さい。



## 出し方

「中身の見える袋」または「ふた付きの容器」に  
入れて出してください。

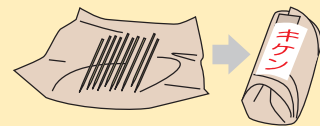
- ・燃やすごみに出せるのは、おおむね30cm未満のものです。  
(30cm以上のものは粗大ごみになります。袋に入っ  
ても燃やすごみとしては収集しません。P8参照)
- ・袋の口は、きちんとしばってください。
- ・水気をよく切って出してください。



## 注意していただくこと

### 竹串などの 鋭利なものの出し方

紙などに包んで「キケン」と  
表示して出してください



## 引越しなどで出た多量のごみはどうしたら良いのかな?



一回のごみ出しでお出しいただける量は、45ℓの袋で3袋までです。  
それを超える多量のごみを一度に出される場合は有料で対応いたしますので、清掃事務所  
(電話03-3644-6216) までご連絡ください。

## 資源・ごみ分別アプリ配信中!

ごみの分別検索や粗大ごみ  
お申し込みなど便利な機能  
が満載!



## ↓ダウンロードはこちらから



資源

プラスチック

燃やすごみ

燃やさないごみ

粗大ごみ

区で収集  
できないもの

拠点回収  
古着など

清掃事務所からの  
お知らせ

資源・ごみ  
品目一覧

2週間  
に  
1回収集

# 燃やさないごみの日

リサイクル  
しています

収集日は「資源回収・ごみ収集日一覧」などご確認ください。


- ① 蛍光管、電池類、水銀体温計・血圧計など（水銀を含む製品等）
  - ② スプレー缶・カセットボンベなど（燃やさないごみ【発火性】）
  - ③ 陶器、ガラス、小型金属製品など（燃やさないごみ）
- 上記**3種類**に分けて集積所へ出してください。

## ① 水銀を含む製品等

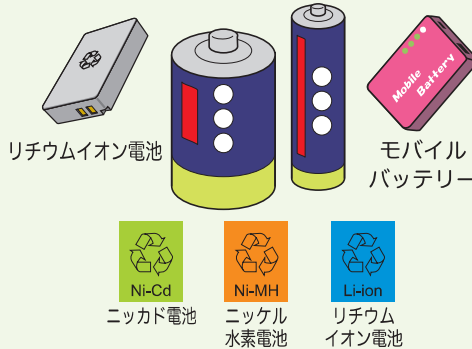
「中身の見える袋」に入れて出してください。  
※割れやすい蛍光管や水銀体温計などは割れないように購入時の箱に入れるか、厚手の紙に包んでから出してください。

**蛍光管・電球**  
直管形・環形・電球形  
LED電球

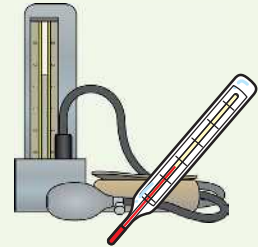
※割れてしまったものは「③燃やさないごみ」として出してください。



**電池類**  
アルカリ・マンガン・ボタン  
モバイルバッテリー・充電式電池



水銀体温計  
水銀血圧計  
水銀温度計



電池類は、  
※発火や破裂等の恐れがあるので両極をセロハンテープで覆う等、絶縁してから出してください。

このマークのある充電式電池も対象です。

## ② 燃やさないごみ【発火性】

「中身の見える袋」に入れて出してください。  
※使用目的に沿って最後まで使い切ってから出してください。  
※危険ですので、穴をあける必要はありません。

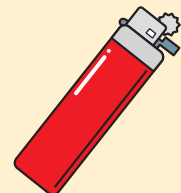
**カセットボンベ**



**スプレー缶**



**ライター**



スプレー缶・カセットボンベの中身を安全に出す方法は、下記にてご紹介しています。

- カセットボンベ → カセットボンベお客様センター 電話0120-14-9996
- スプレー缶 → 日本エアゾール協会 電話03-5207-9850



古くなって出せない、  
吹き出し口が壊れている・・・  
どうしても使い切れない場合は？

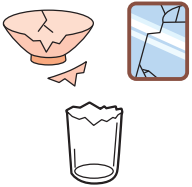


**各メーカーに  
お問い合わせください。**

### ③ 燃やさないごみ

「中身の見える袋」または「ふた付きの容器」に入れて出してください。  
※燃やさないごみとして出せるのは、おおむね30cm未満のものです。  
※袋の口は、きちんとしばってください。

陶磁器  
ガラス製品



金属類  
刃物類



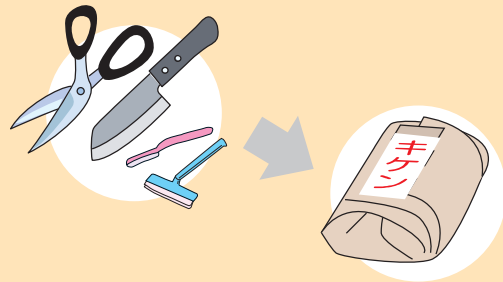
電子たばこ  
加熱式たばこ



できるだけ、「小型家電回収BOX」での回収にご協力ください。 ※P10参照

陶磁器、ガラス類、電球、鏡、刃物類などの出し方

※ガラス、針、刃物などの鋭利なものは、ケガに注意して丈夫な容器や厚紙などに包んで「キケン」と表示して出してください。

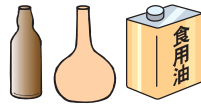


30cm未満の  
小型家電



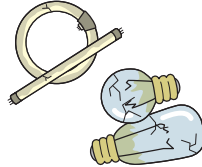
汚れの落ちない  
びん、かん

使い切ってから出してください。

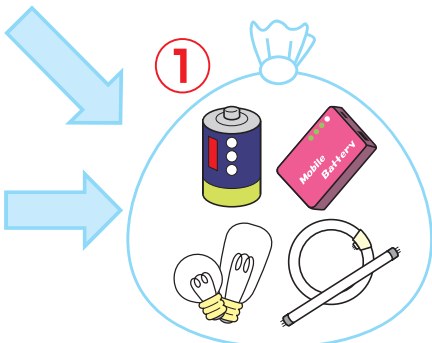


蛍光管・電球  
直管形・環形・電球形  
LED電球

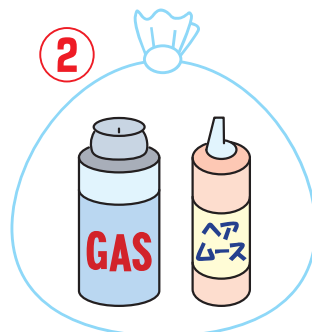
割れてしまったもの



混ぜると危険!! 必ず分けて出してください!!



水銀を含む製品等



燃やさないごみ【発火性】



燃やさないごみ

3種類に分けて「燃やさないごみの日」に集積所に出してください。

どうして3種類に分けて出すのかな？



3種類とも異なる施設に運ばれて処理をしているためです。  
水銀を含む製品やリチウムイオン電池などは、正しく分別されていないと清掃工場の停止や清掃車の火災につながる恐れがあります。安全に処理をするために、適正な分別にご協力をお願いします。

車両火災の様子

