

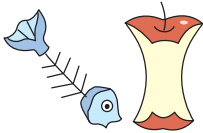
週2回  
収集

# 燃やすごみの日

生ごみ、木くず、紙くず、製品プラスチック、ゴム、皮革製品など


## 生ごみ

水気を切ってください。

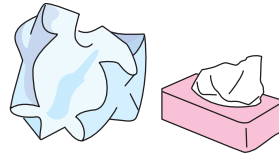


## 少量の 枝・葉

30cm程度に切断して  
ひもで束ねてください。



## 資源にならない 紙くず



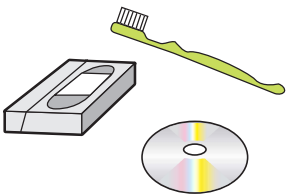
## 紙おむつ

汚物は取り除いてください。



未使用品も含む。

## 製品 プラスチック



## ゴム製品



## 皮革製品




## 廃食用油

凝固剤で固めるか紙や  
布にしみ込ませてくだ  
さい。



## 汚れの落ちない (容器包装プラスチック PET)


ペットボトル



## 出し方

「中身の見える袋」または「ふた付きの容器」に入れて出してください。

- 燃やすごみに出せるのは、おおむね30cm未満のものです。  
(30cm以上のものは粗大ごみになります。袋に入っても燃やすごみとしては収集しません。P8参照)
- 袋の口は、きちんとしばってください。
- 水気をよく切って出してください。



## 注意していただくこと



### 竹串などの鋭利な ものの出し方

※鋭利なものは、紙などに包んで  
「キケン」と表示して出してくだ  
さい。



## 引越しなどで出た多量のごみはどうしたら良いのかな？



一回のごみ出しでお出しいただける量は、45ℓの袋で3袋までです。  
それを超える多量のごみを一度に出される場合は有料で対応いたしますので、清掃事務所  
(電話03-3644-6216) までご連絡ください。

資源

容器包装  
プラスチック

燃やすごみ

燃やさないごみ

粗大ごみ

区で収集  
できないもの

拠点回収  
古着など

清掃事務所からの  
お知らせ

資源・ごみ  
品目一覧

2週間  
に  
1回収集

# 燃やさないごみの日

リサイクル  
しています

収集日は「資源回収・  
ごみ収集日一覧」など  
ご確認ください。


- ① 蛍光管、電池類、水銀体温計・血圧計など（水銀を含む製品等）
  - ② スプレー缶・カセットボンベなど（燃やさないごみ【発火性】）
  - ③ 陶器、ガラス、小型金属製品など（燃やさないごみ）
- 上記**3種類**に分けて集積所へ出してください。

## ① 水銀を含む製品等

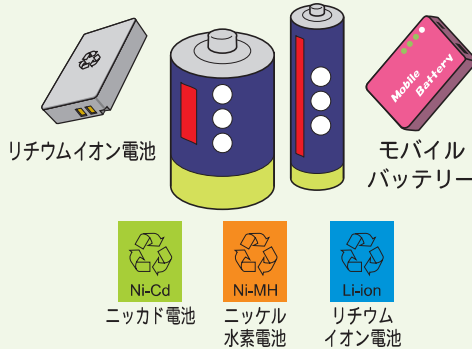
「中身の見える袋」に入れて出してください。

※割れやすい蛍光管や水銀体温計などは割れないように  
購入時の箱に入れるか、厚手の紙に包んでから出してください。  
割れてしまったものは「③燃やさないごみ」として出してください。

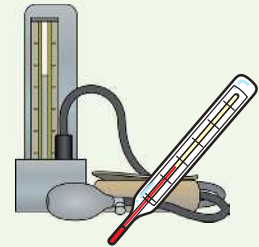
蛍光管・電球  
直管形・環形・電球形  
LED電球



電池類  
アルカリ・マンガン・ボタン  
モバイルバッテリー・充電式電池



水銀体温計  
水銀血圧計  
水銀温度計



電池類は、  
※発火や破裂等の恐れがあるので両極を  
セロハンテープで覆う等、絶縁してか  
ら出してください。

このマークのある充電式電池も対象です。

## ② 燃やさないごみ【発火性】

「中身の見える袋」に入れて出してください。

※使用目的に沿って最後まで使い切ってから出してください。  
※危険ですので、穴をあける必要はありません。

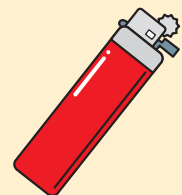
カセットボンベ



スプレー缶



ライター



スプレー缶・カセットボンベの中身を安全に出す方法は、下記にてご紹介しています。

- カセットボンベ → カセットボンベお客様センター 電話0120-14-9996
- スプレー缶 → 日本エアゾール協会 電話03-5207-9850



古くなって出せない、  
吹き出し口が壊れている・・・  
どうしても使い切れない場合は？

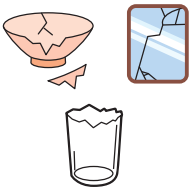


各メーカーに  
お問い合わせください。

### ③ 燃やさないごみ

「中身の見える袋」または「ふた付きの容器」に入れて出してください。  
 ※燃やさないごみとして出せるのは、おおむね30cm未満のものです。  
 ※袋の口は、きちんとしばってください。

陶磁器  
ガラス製品



金属類  
刃物類



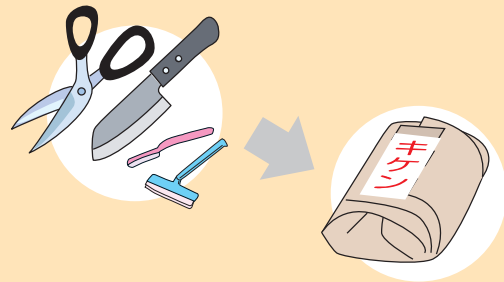
電子たばこ  
加熱式たばこ



できるだけ、「小型家電回収BOX」での回収にご協力ください。  
 ※P10参照

陶磁器、ガラス類、電球、鏡、刃物類などの出し方

※ガラス、針、刃物などの鋭利なものは、ケガに注意して丈夫な容器や厚紙などに包んで「キケン」と表示して出してください。

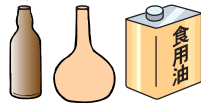


30cm未満の  
小型家電



汚れの落ちない  
びん、かん

使い切ってから  
出してください。



3種類に分けて「燃やさないごみの日」に集積所に出してください。

#### どうして3種類に分けて出すのかな？



3種類とも異なる施設に運ばれて処理をしているためです。  
 水銀を含む製品やリチウムイオン電池などは、正しく分別されていないと清掃工場の停止や清掃車の火災につながる恐れがあります。安全に処理をするために、適正な分別にご協力をお願いします。

資源

容器包装  
プラスチック

燃やすごみ

燃やさないごみ

粗大ごみ

区で収集  
できないもの

拠点回収  
古着など

清掃事務所からの  
お知らせ

資源・ごみ  
品目一覧