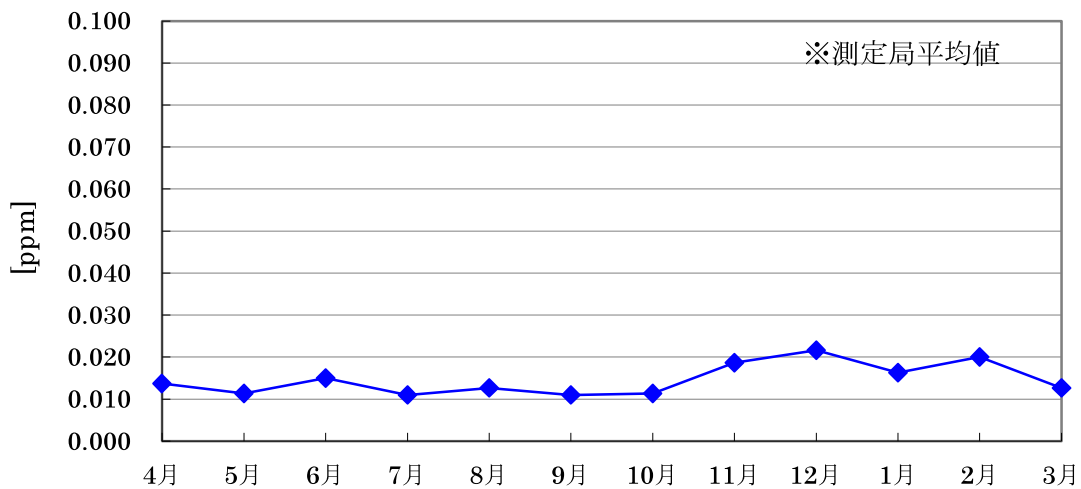


# 令和7年度 大気汚染常時測定 月平均値

## 二酸化窒素(NO<sub>2</sub>)

単位: ppm

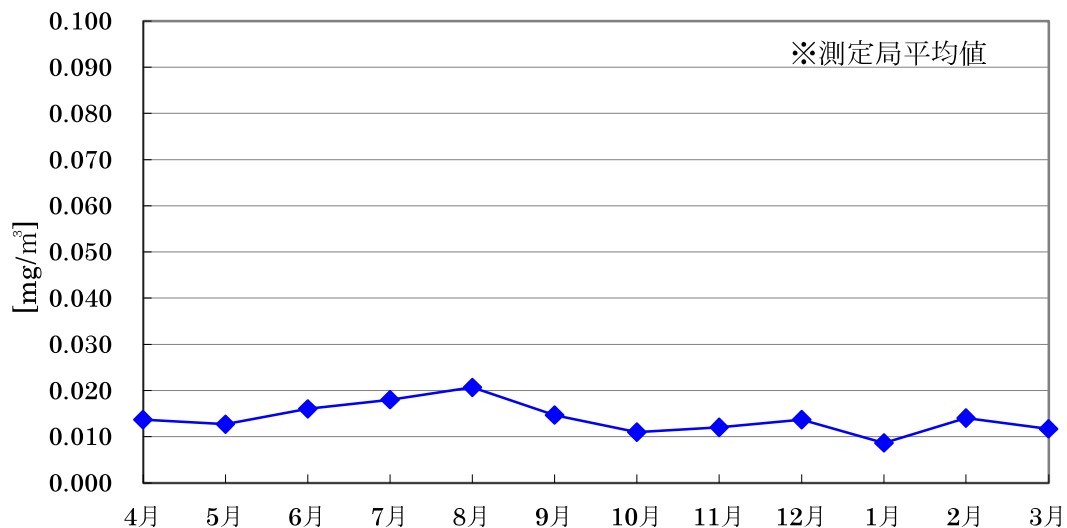
	4月	5月	6月	7月	8月	9月	10月	11月	12月	1月	2月	3月	年平均値
東陽	0.013	0.011	0.014	0.010	0.012	0.010	0.010	0.018	0.021	0.015	0.019	0.012	0.014
豊洲	0.015	0.013	0.018	0.013	0.015	0.013	0.013	0.019	0.022	0.017	0.021	0.014	0.016
亀戸	0.013	0.010	0.013	0.010	0.011	0.010	0.011	0.019	0.022	0.017	0.020	0.012	0.014
3局平均値	0.014	0.011	0.015	0.011	0.013	0.011	0.011	0.019	0.022	0.016	0.020	0.013	0.015



## 浮遊粒子状物質 (SPM)

単位: mg/m<sup>3</sup>

	4月	5月	6月	7月	8月	9月	10月	11月	12月	1月	2月	3月	年平均値
東陽	0.012	0.011	0.014	0.018	0.020	0.014	0.010	0.011	0.012	0.008	0.012	0.010	0.012
豊洲	0.014	0.013	0.017	0.019	0.020	0.015	0.011	0.012	0.013	0.008	0.014	0.012	0.014
亀戸	0.015	0.014	0.017	0.017	0.022	0.015	0.012	0.013	0.016	0.010	0.016	0.013	0.015
3局平均値	0.014	0.013	0.016	0.018	0.021	0.015	0.011	0.012	0.014	0.009	0.014	0.012	0.014



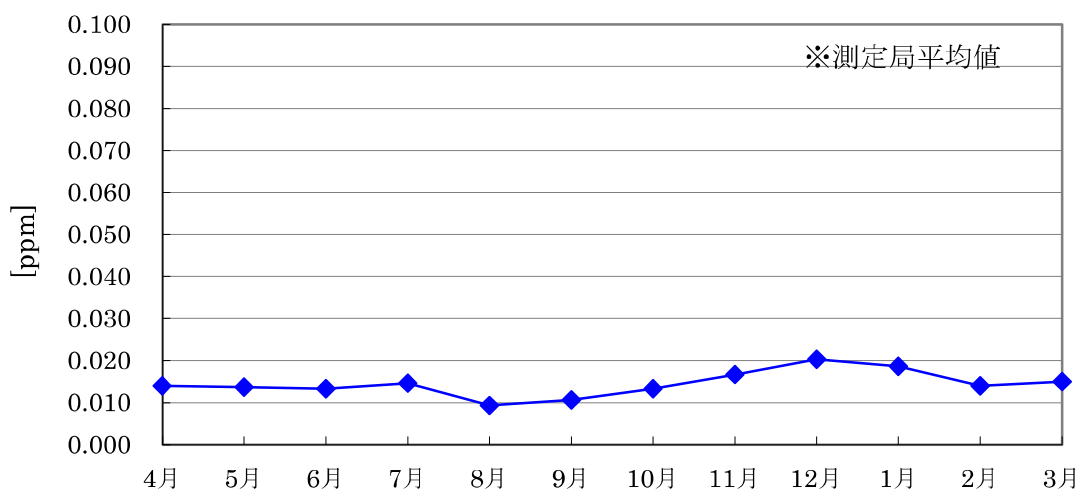


# 令和6年度 大気汚染常時測定 月平均値

## 二酸化窒素(NO<sub>2</sub>)

単位: ppm

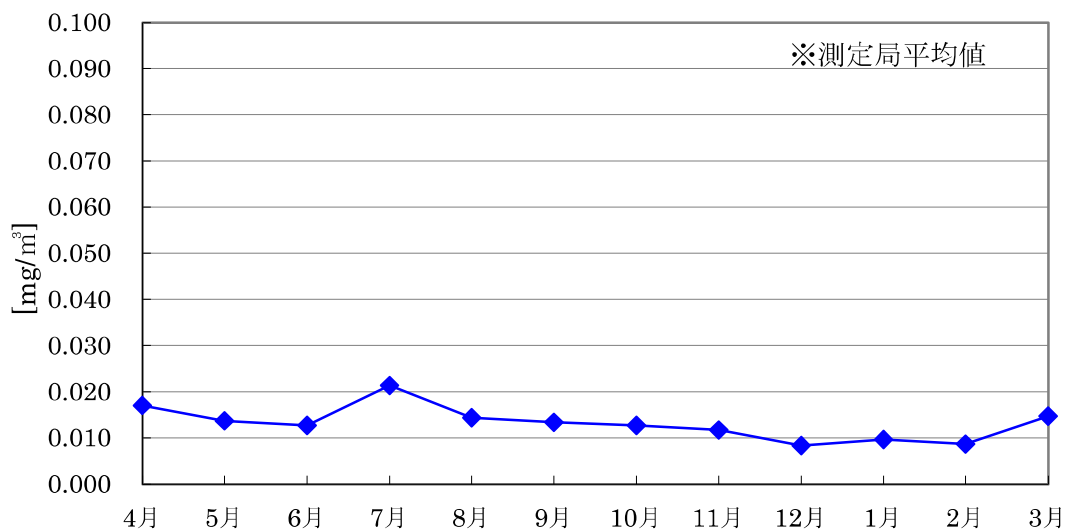
	4月	5月	6月	7月	8月	9月	10月	11月	12月	1月	2月	3月	年平均値
東陽	0.013	0.013	0.013	0.014	0.009	0.010	0.012	0.016	0.019	0.017	0.013	0.014	0.014
豊洲	0.016	0.015	0.015	0.017	0.011	0.012	0.015	0.018	0.021	0.019	0.015	0.016	0.016
亀戸	0.013	0.013	0.012	0.013	0.008	0.010	0.013	0.016	0.021	0.020	0.014	0.015	0.014
3局平均値	0.014	0.014	0.013	0.015	0.009	0.011	0.013	0.017	0.020	0.019	0.014	0.015	0.015



## 浮遊粒子状物質(SPM)

単位: mg/m<sup>3</sup>

	4月	5月	6月	7月	8月	9月	10月	11月	12月	1月	2月	3月	年平均値
東陽	0.015	0.013	0.012	0.021	0.015	0.013	0.011	0.010	0.008	0.008	0.007	0.012	0.012
豊洲	0.018	0.014	0.013	0.021	0.014	0.013	0.013	0.012	0.008	0.010	0.009	0.015	0.013
亀戸	0.018	0.014	0.013	0.022	0.014	0.014	0.014	0.013	0.009	0.011	0.010	0.017	0.014
3局平均値	0.017	0.014	0.013	0.021	0.014	0.013	0.013	0.012	0.008	0.010	0.009	0.015	0.013



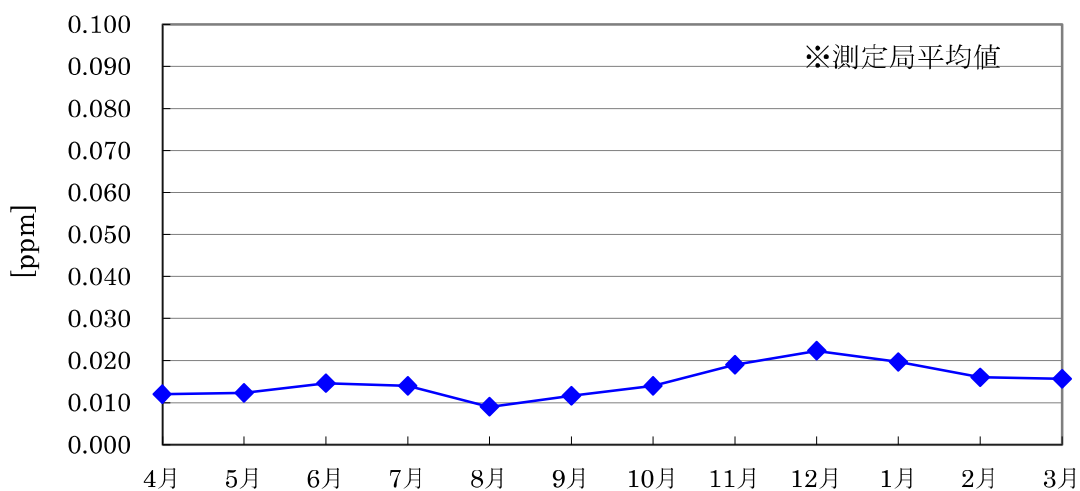


# 令和5年度 大気汚染常時測定 月平均値

## 二酸化窒素(NO<sub>2</sub>)

単位: ppm

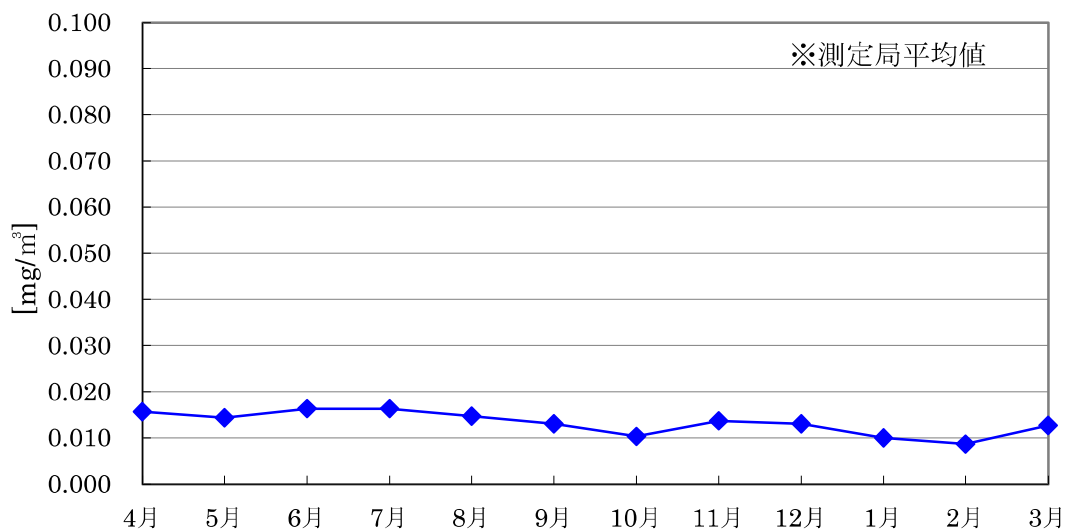
	4月	5月	6月	7月	8月	9月	10月	11月	12月	1月	2月	3月	年平均値
東陽	0.011	0.012	0.014	0.013	0.009	0.011	0.013	0.018	0.021	0.019	0.015	0.015	0.014
豊洲	0.013	0.013	0.016	0.016	0.010	0.013	0.015	0.019	0.023	0.020	0.017	0.017	0.016
亀戸	0.012	0.012	0.014	0.013	0.008	0.011	0.014	0.020	0.023	0.020	0.016	0.015	0.015
3局平均値	0.012	0.012	0.015	0.014	0.009	0.012	0.014	0.019	0.022	0.020	0.016	0.016	0.015



## 浮遊粒子状物質(SPM)

単位: mg/m<sup>3</sup>

	4月	5月	6月	7月	8月	9月	10月	11月	12月	1月	2月	3月	年平均値
東陽	0.014	0.013	0.016	0.017	0.015	0.013	0.010	0.012	0.011	0.008	0.007	0.011	0.012
豊洲	0.016	0.015	0.017	0.016	0.014	0.013	0.010	0.014	0.013	0.010	0.009	0.013	0.013
亀戸	0.017	0.015	0.016	0.016	0.015	0.013	0.011	0.015	0.015	0.012	0.010	0.014	0.014
3局平均値	0.016	0.014	0.016	0.016	0.015	0.013	0.010	0.014	0.013	0.010	0.009	0.013	0.013



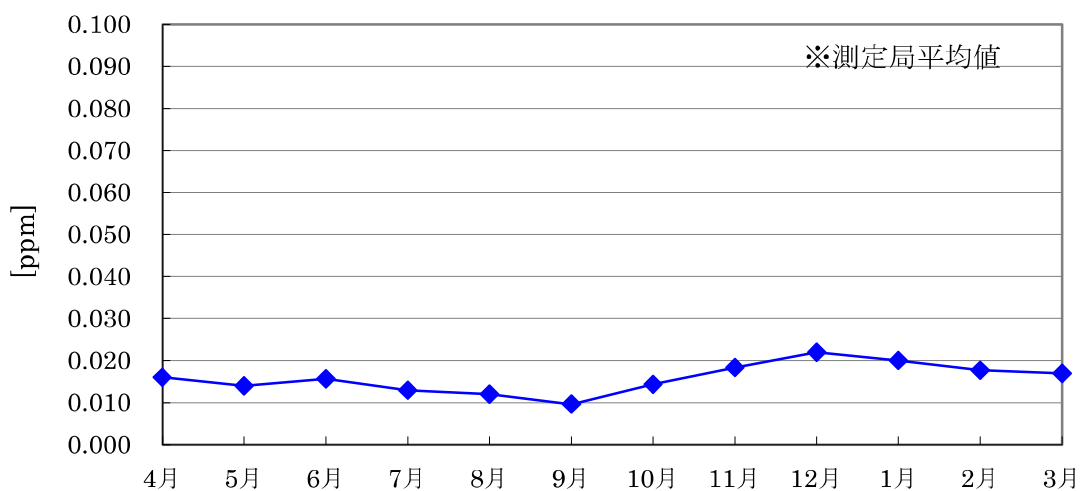


# 令和4年度 大気汚染常時測定 月平均値

## 二酸化窒素(NO<sub>2</sub>)

単位: ppm

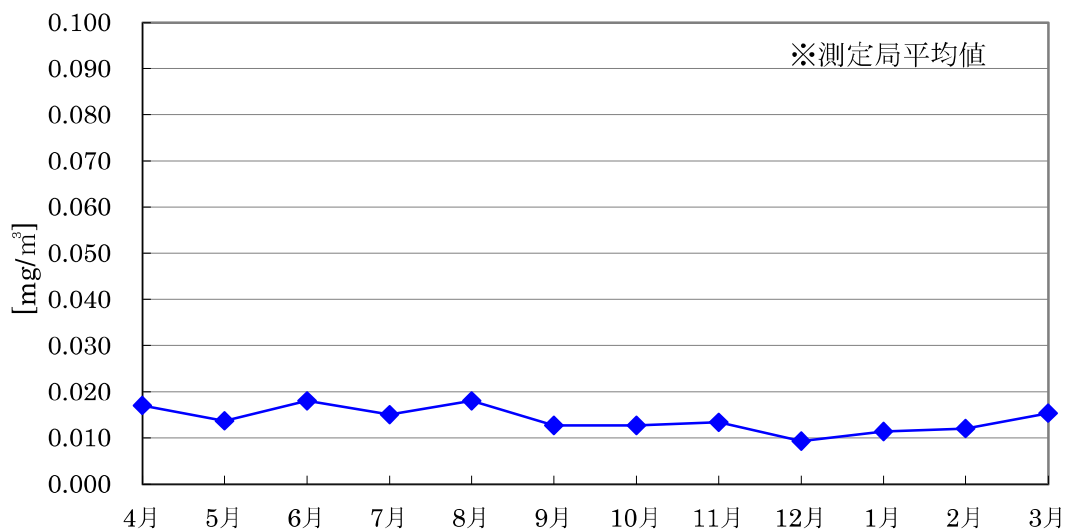
	4月	5月	6月	7月	8月	9月	10月	11月	12月	1月	2月	3月	年平均値
東陽	0.015	0.013	0.015	0.012	0.011	0.009	0.013	0.017	0.021	0.019	0.017	0.016	0.015
豊洲	0.018	0.016	0.018	0.015	0.014	0.011	0.015	0.019	0.022	0.020	0.018	0.018	0.017
亀戸	0.015	0.013	0.014	0.012	0.011	0.009	0.015	0.019	0.023	0.021	0.018	0.017	0.016
3局平均値	0.016	0.014	0.016	0.013	0.012	0.010	0.014	0.018	0.022	0.020	0.018	0.017	0.016



## 浮遊粒子状物質(SPM)

単位: mg/m<sup>3</sup>

	4月	5月	6月	7月	8月	9月	10月	11月	12月	1月	2月	3月	年平均値
東陽	0.014	0.012	0.017	0.016	0.020	0.013	0.011	0.012	0.008	0.010	0.010	0.013	0.013
豊洲	0.019	0.015	0.019	0.015	0.017	0.012	0.013	0.013	0.009	0.011	0.012	0.016	0.014
亀戸	0.018	0.014	0.018	0.014	0.017	0.013	0.014	0.015	0.011	0.013	0.014	0.017	0.015
3局平均値	0.017	0.014	0.018	0.015	0.018	0.013	0.013	0.013	0.009	0.011	0.012	0.015	0.014



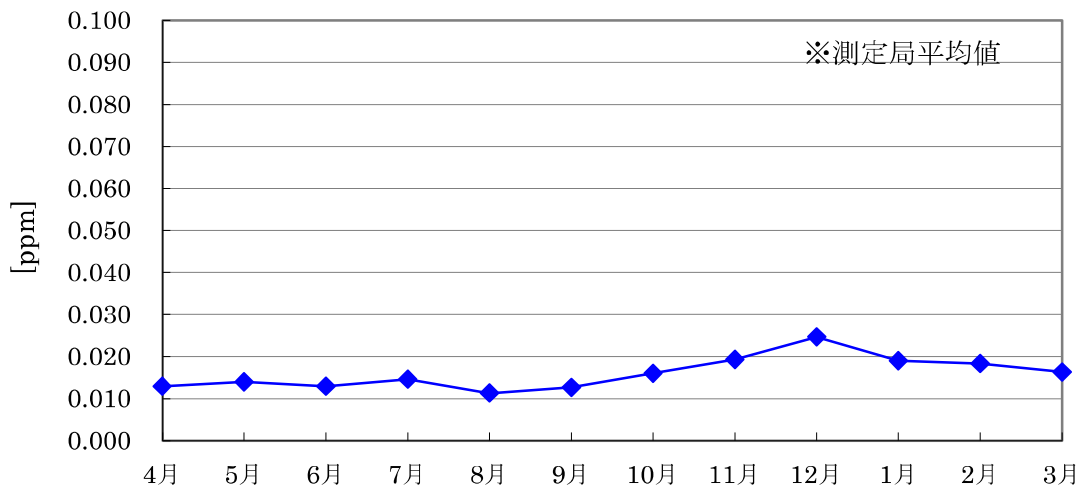


# 令和3年度 大気汚染常時測定 月平均値

## 二酸化窒素(NO<sub>2</sub>)

単位: ppm

	4月	5月	6月	7月	8月	9月	10月	11月	12月	1月	2月	3月	年平均値
東陽	0.011	0.013	0.012	0.014	0.011	0.011	0.015	0.018	0.024	0.018	0.017	0.015	0.015
豊洲	0.016	0.016	0.016	0.017	0.013	0.016	0.018	0.020	0.025	0.020	0.019	0.019	0.018
亀戸	0.012	0.013	0.011	0.013	0.010	0.011	0.015	0.020	0.025	0.019	0.019	0.015	0.015
3局平均値	0.013	0.014	0.013	0.015	0.011	0.013	0.016	0.019	0.025	0.019	0.018	0.016	0.016



## 浮遊粒子状物質(SPM)

単位: mg/m<sup>3</sup>

	4月	5月	6月	7月	8月	9月	10月	11月	12月	1月	2月	3月	年平均値
東陽	0.014	0.015	0.012	0.014	0.015	0.013	0.011	0.010	0.011	0.009	0.009	0.013	0.012
豊洲	0.014	0.016	0.014	0.018	0.014	0.014	0.013	0.013	0.014	0.010	0.010	0.016	0.014
亀戸	0.016	0.022	0.017	0.014	0.015	0.015	0.013	0.014	0.015	0.011	0.011	0.016	0.015
3局平均値	0.015	0.018	0.014	0.015	0.015	0.014	0.012	0.012	0.013	0.010	0.010	0.015	0.014

