

ウミネコの被害

を防止するために



～区民から区に寄せられた声～

「ウミネコのフンで洗濯物が汚された。このままでは外に洗濯物を干せない。」

「道路上にたくさんのフンが落ちている。衛生上、良くないのではないか。」

「ウミネコが一晩中、甲高い声で鳴き、夜眠ることができない。」



【飛び交うウミネコ】



【フンによる屋上の汚れ】

こうした被害の防止には、

繁殖期前からの対策が必要です。

ウミネコの状況

ウミネコの群れが4月～7月下旬の繁殖期に、緑化されたマンション等の屋上で巣を作り、産卵・繁殖して、周辺住民の方がフンや鳴き声の被害にあう事例が増えています。



【ウミネコ】



【ウミネコの卵】



【ウミネコのヒナ】



【ウミネコの巣（巣立ち後）】

東京都知事の有害鳥獣捕獲許可（ウミネコ）を得ていない者が、ひなを捕獲したり卵を採取したりすることは、鳥獣の保護及び管理並びに狩猟の適正化に関する法律（鳥獣保護管理法）により禁止されています。

ウミネコの被害防止対策

ウミネコの被害を防止するには

- （1）建物屋上の緑化スペースに防除網を設置する
- （2）屋上の縁にテグス（釣糸）を張り巡らせる
- （3）定期的に屋上を見回る

など、繁殖期前からの対策が必要です。

最も大切なのは、定期的な緑化の管理をはじめ、屋上の排水溝や吹き溜まりの清掃を行うなど、人の気配を感じさせる環境をつくっていくことです。



巣が作られる前の対策が大切です。特に3月から7月にかけて、定期的に（毎日）屋上を点検することが重要です。

巣が作られてしまった場合でも、卵が産まれる前であれば、建物の管理者等で巣を撤去することができます。

こんなときには区役所にご連絡を

次のような場合には区役所にご相談ください。


- ・建物屋上でウミネコが産卵したり、ひながかえったりした場合
- ・ウミネコが頻繁に周辺の建物（マンションやビル）に飛来しているのを見かけた場合

－ 簡易的なウミネコ防除網の設置方法 －

ホームセンターなどで販売されている材料を用いた防除網の設置方法をご紹介します。

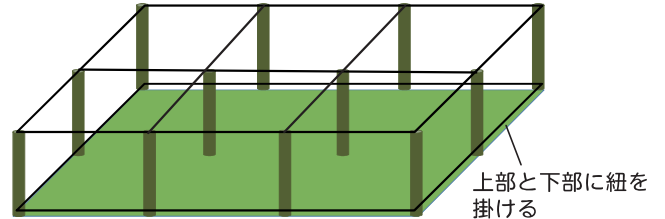
①ウミネコが営巣しやすい緑化部分に、園芸ポールを立てる。

- ※緑化面積に応じて、適宜園芸ポールを増やす。
- ※園芸ポールはブロックなどで固定する。

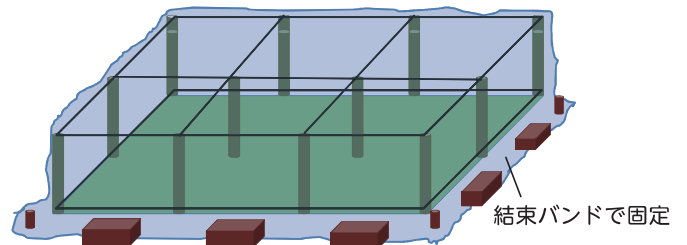


②園芸ポールの上部と下部にそれぞれ細い紐（あるいはワイヤー）を掛け、園芸ポール同士をつなぐ。

- ※細い紐は、屋外で使用するため劣化に強い"耐候性"の素材を用いる。



③園芸ポールに掛けた細い紐の上から防除網をかぶせ、細い紐と防除網を結束バンド（ケーブルタイ）で固定する。



※防除網の高さはウミネコが網の上に乗っても地面まで沈まず、かつ屋上の強風で飛ばされないように、400mm～1,000mm程度を維持するのが好ましい。

※防除網の網目は、50mm以下のものを用いる。


※網の下部は隙間からウミネコが侵入しないように、結束バンドで密に固定する。

※結束バンドは、屋外で使用するため劣化に強い"耐候性"の素材を用いる。

※下部にはみ出した網は切断するか、ブロックなどで固定する。



防除網の設置（例）



なお、屋上の縁にテグス（釣糸）を張るとより効果的です。

屋上は風が強いため、防除網が飛ばされないように園芸ポールや網の固定には、細心の注意を払ってください。また、経年劣化するため、こまめにメンテナンスを行ってください。

ある日の相談から ~区職員が区民の声にお答えします~



5月頃から自宅マンションの上空を、カモメに似た鳥が大群で飛び回っています。今までこんなことはなかったのですが？

その鳥は、カモメの仲間であるウミネコです。区では、平成27年以降、3月~7月下旬に、緑化されたマンション等の屋上をたくさんのウミネコが飛び交う事例が確認されています。調べると、ウミネコが屋上に巣をつくり、産卵・繁殖していました。特に、10階建程度の高さにある緑化された屋上を好むようです。



ウミネコが、1日中フンを落とすため、洗濯物や布団を外に干すことができません。また、夜通し甲高い声で鳴いているため、熟睡もできません。どうすればよいでしょう？

まずは、屋上に巣があるかないか確認してください。



屋上に巣がある場合は、どうすればよいでしょう？

巣に卵もなく、ヒナもいなければ、すぐに巣を撤去してください。そして、撤去後、直ちに防除対策を講じてください。しかし、巣に卵がある、あるいはヒナがいる場合は、区役所に相談してください。



屋上に巣がない場合は、どうすればよいでしょう？

防除網を張る、テグスを張り巡らせる、屋上の排水溝や吹き溜まりの清掃を定期的に行い、人の気配を感じさせるなどの対策をすぐに講じてください。



来年もまたウミネコは、このマンションに来るのでしょうか？

東京都の調査によると、ウミネコは繁殖に利用した場所で、翌年もまた産卵・繁殖することが確認されており、その可能性はあります。ですから、繁殖期前に、必ず、防除対策を講じるとともに、危険のない範囲で屋上を点検してください。



わかりました。今は、まず、屋上を確認します。

《ウミネコの被害防止については、下記にお問合せください》

江東区環境清掃部環境保全課環境美化係 TEL 03-3647-9373 FAX 03-5617-5737
東京都環境局自然環境部計画課 TEL 03-5388-3505 FAX 03-5388-1379