

江東区家庭料理検定（操作体験）

〇〇〇〇

〇〇（佐々木 テスト）様



（スマホかタブレットでQRコードを読み取ります）

◆テスト「ID」と「PASS」◆

ID: kt01-001

PASS: abcde123

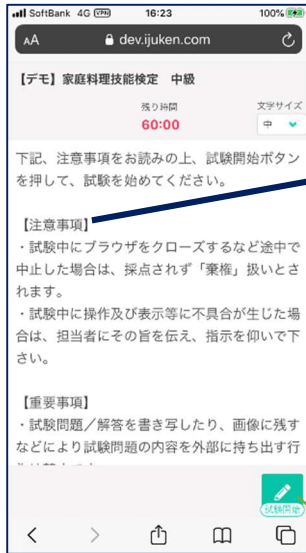
<https://dev.ijuken.com/prod/user/ryouken/public/>
パソコンで受験する場合は、上記アドレスを入力するか、江東区のHPから「江東区家庭料理検定」のページを開き、上記アドレスをクリックしてください。

◆検定のうけ方（スマホ・タブレットなどの使い方）

- ・スマホやタブレットに標準装備されているQRコード読み取り機能から上記のQRコードを読み込みます。



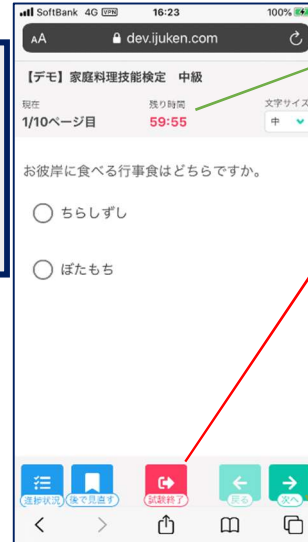
5



【注意事項】【重要事項】
を確認してください。

「受験開始」を
タップします

6

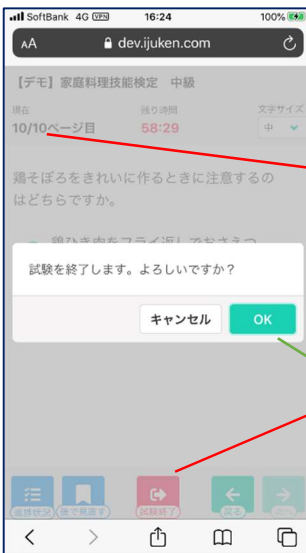


本番では「残り時間」は
30分で設定されます。

【試験終了】をタップ
しますと、試験が終了
しますので、途中でタ
ップしないでくださ
い。

1問解いたら「次へ」
をタップします。

7



初級は50/50ページで50問
中級は60/60ページで60問を解いたことになります。全
問解けたならば【試験終了】ボタンをタップしてください。
試験途中で【試験終了】を間違えてタップしますと、その時
点で試験が終了になりますので、ご注意ください。

試験が終了したら「OK」をタップします。
間違えて【試験終了】をタップした場合は「キャンセル」
をタップしてください。

◇家庭料理検定を受験するにあたっての注意

- ・「ID」と「PASS」は、あなただけのものです。友だちには教えないでください。
- ・初級は30分で50問、中級は30分で60問が出題されます。
- ・残り時間は**赤文字**で表示されます。
- ・試験途中で「試験終了」ボタンをタップしますと終了となります。間違えて【試験終了】をタップした場合は、「キャンセル」をタップすることで戻ることができます。
- ・**試験は一度しか受けることができません。**
- ・試験終了のボタンを押すと、解答が転送されて終了します。

※**デモ画面では、試験終了後、得点が表示されますが、本番では表示されません。**

※パソコンで受験する際のURLは、江東区HPにリンクを貼る予定です。

※家庭料理検定のロゴマークは変更されます。