



資料編

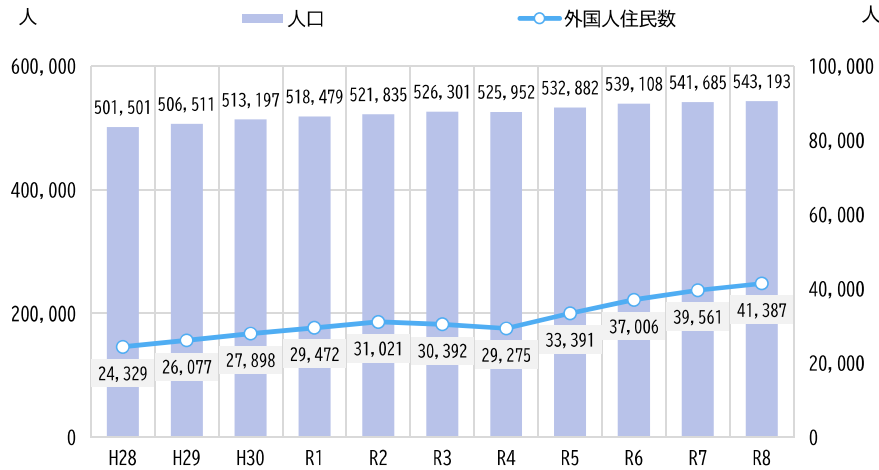


1

統計グラフ

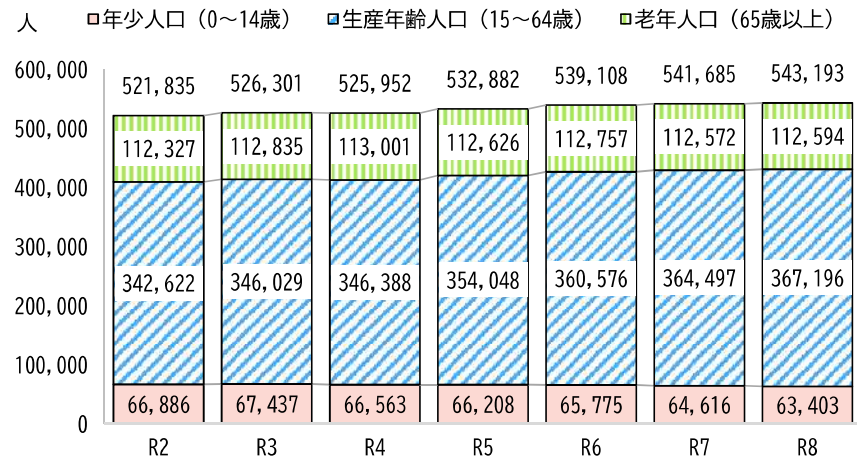


①人口 / 外国人住民数



(各年1月1日現在) 資料：住民基本台帳人口調査集計表

②年齢（3区分）別人口

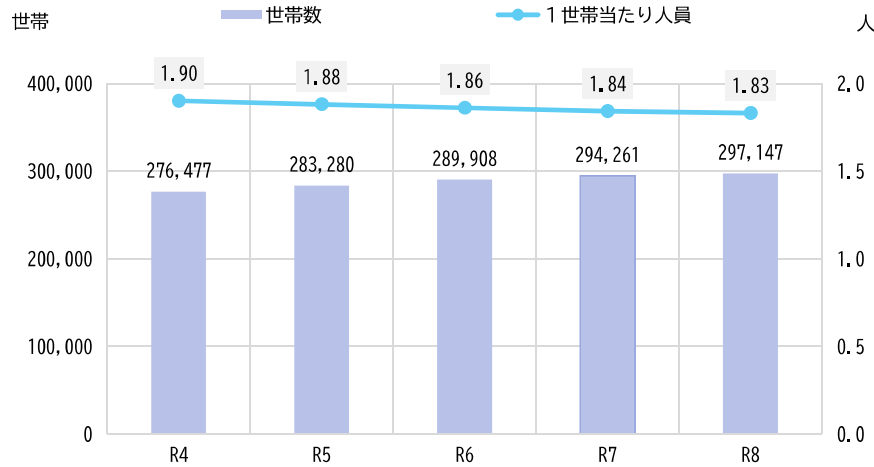


(各年1月1日現在) 資料：住民基本台帳人口調査集計表

- 人口は平成28年に50万人を超えてからも増加傾向は続き、令和8年時点で543,193人となっています。
- 外国人住民数はコロナ禍の時期にあたる令和3~4年は減少しましたが、令和5年から再び増加し、令和8年時点で41,387人となっています。

- 年少人口(0~14歳)は令和3年をピークに減少に転じている可能性があります。生産年齢人口(15~64歳)は一貫して増加傾向にあり、老年人口(65歳以上)は令和5年からは112,000人台で推移しています。

③世帯数 / 1世帯当たり人員

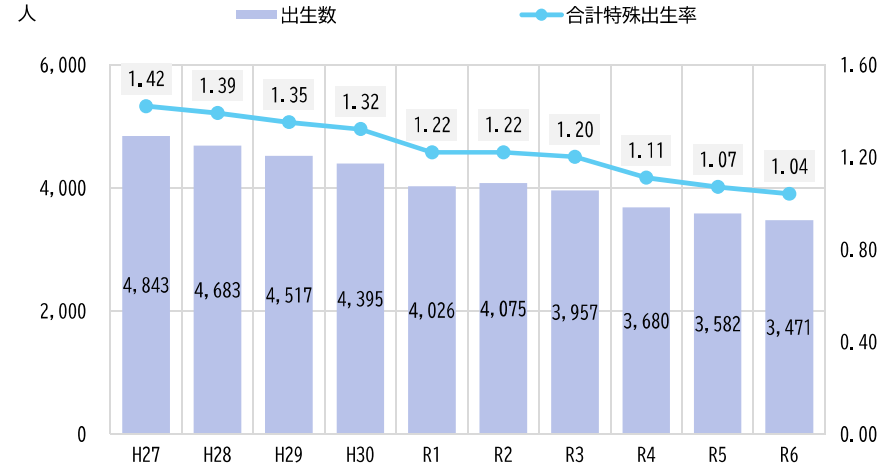


(各年1月1日現在)

資料：住民基本台帳人口調査集計表

- 世帯数は毎年増加しており、令和8年時点で297,147世帯となっています。
- 1世帯当たり人員はゆるやかに減少しており、令和8年時点で1.83人となっています。


④出生数 / 合計特殊出生率




(各年1月1日現在)

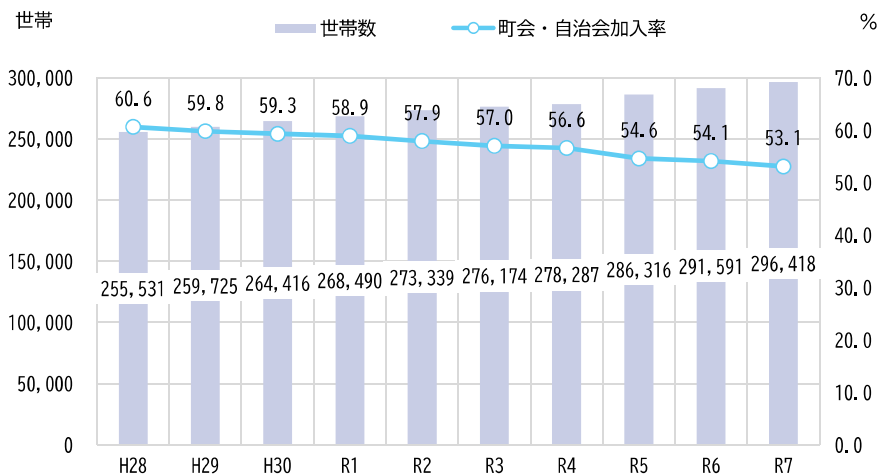
資料：住民基本台帳人口調査集計表、保健衛生事業概要

- 出生数は平成27年から減少傾向にあり、令和6年時点で3,471人となっています。
- 合計特殊出生率（ひとりの女性が一生の間に産むと仮定される子どもの平均数）も減少し、令和6年時点で1.04となっています。





⑤町会・自治会加入率

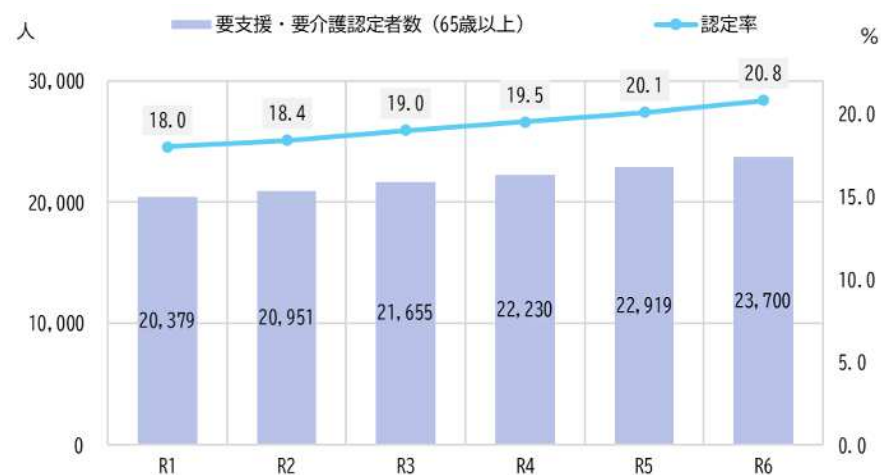


(各年 4 月 1 日現在)

資料：江東区データブック

- 世帯数は年々増加する一方で町会・自治会加入率は平成28年の60.6%をピークに減少局面に入り、令和7年時点で53.1%となっています。

⑥要支援・要介護認定者数 / 認定率



(各年 12 月 31 日現在)

資料：江東区データブック

- 要支援・要介護認定者数（65歳以上）は令和元年から令和6年にかけて約3,300人増加し、令和6年時点で23,700人となっています。
- 認定率も年々増加しており、令和6年時点で20.8%となっています。

⑦障害者手帳所持者数



(各年3月31日現在) 資料：江東区データブック

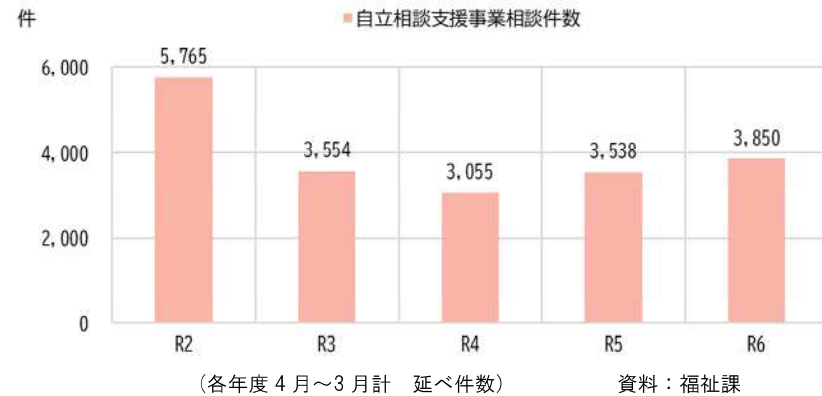
※複数の手帳所持者をそれぞれの障害にカウントしているため、実数と異なる

- 身体障害者数はほぼ横ばいで推移、知的障害者数はゆるやかに増加しています。精神障害者数は増加傾向にあり、令和5年から令和7年にかけては約1,400人増加し、令和6年時点で6,322人となっています。

⑧生活保護被保護人員 / 保護率 / 自立相談支援事業相談件数





※保護率：人口千人当たりの被保護人員 (各年3月31日現在) 資料：福祉課



(各年度4月～3月計 延べ件数) 資料：福祉課

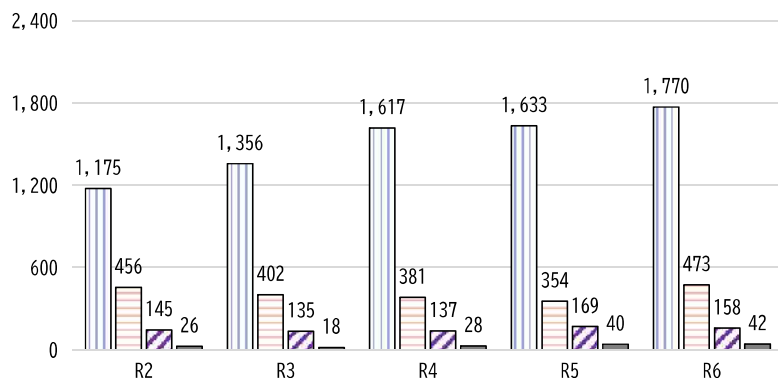
- 生活保護制度を利用している被保護人員は減少傾向にあり、令和7年時点で8,497人となっています。保護率も同じく減少傾向にあります。
- 自立相談支援事業相談件数(延べ)はコロナ禍の時期にあたる令和2年は多くなりました。令和3年から3,000件台で推移しているものの、令和5年から再び増加しています。





⑨虐待等相談対応件数

件 □ 児童虐待相談通告件数 □ DV相談件数 □ 高齢者虐待対応件数 □ 障害者相談・通報件数



(各年度 4月～3月計)

資料：江東区データブック 福祉課

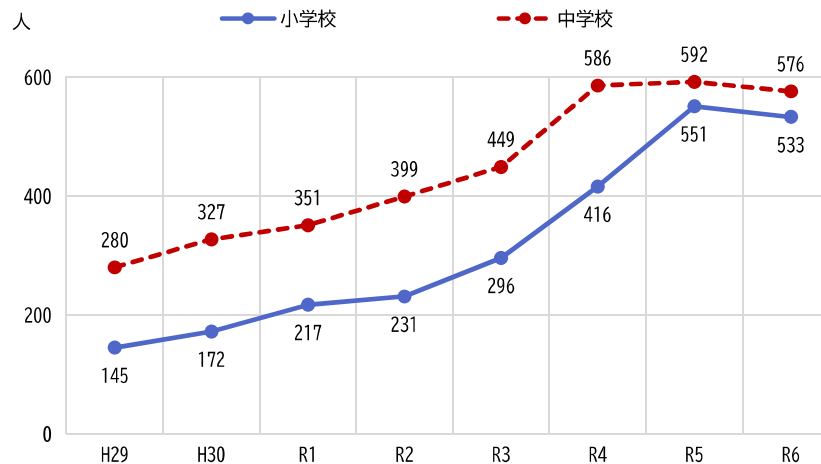
※高齢者はセルフネグレクト・65歳未満の被虐待者は含まない

DVは女性相談で受けた件数

障害者は障害者虐待防止センターで受けた件数

- 児童虐待相談通告件数は年々増加しており、令和6年は1,770件となっています。
- DV相談件数は年間約350～470件であり、児童虐待に次いで多くなっています。
- 高齢者虐待対応件数は年間150件前後あります。障害者相談・通報件数は令和5～6年に40件台あり、令和2～4年から若干増加しています。

⑩不登校児童・生徒数



(各年度 4月～3月計)

資料：江東区データブック

※区立小中学校、義務教育学校

- 不登校児童数は年々増加し、令和3年から令和5年にかけては約260人増加しました。令和6年時点では533人となっています。
- 不登校生徒数も増加傾向にあります。令和4年から500人台後半となり、令和6年時点で576人となっています。