고토구 방재 지도

고토구 전역

◆피난 장소
① 오오지마·기타스나 단지 일대
② 공사 미나미스나 2초메 단지 일대
③ 다츠미 단지·시오미 운동 공원 일대
④ 사루에 은시 공원 일대
⑤ 가메이도·오오지마·고마츠가와 지구
⑥ 기요스미 정원
⑦ 도쿄 해양 대학 일대
⑧ 가메이도 츄오 공원
⑨ 도에이 히가시스나 2초메 주택 일대
⑩ 기바 공원 일대
⑪ 가메이도 2초메 단지 일대
⑫ 미나미스나 3초메 공원 일대

◆지구내 잔류 지구
⑬ 와카스 지구
⑭ 아오미·히가시야시오·다이바 지구
⑮ 신키바·유메노시마 지구
⑯ 신스나 지구
⑰ 도요스 지구
⑱ 아리아케·시노노메 지구
⑲ 다츠미·시오미·에다가와 지구
⑳ 중앙방파제 매립지 지구

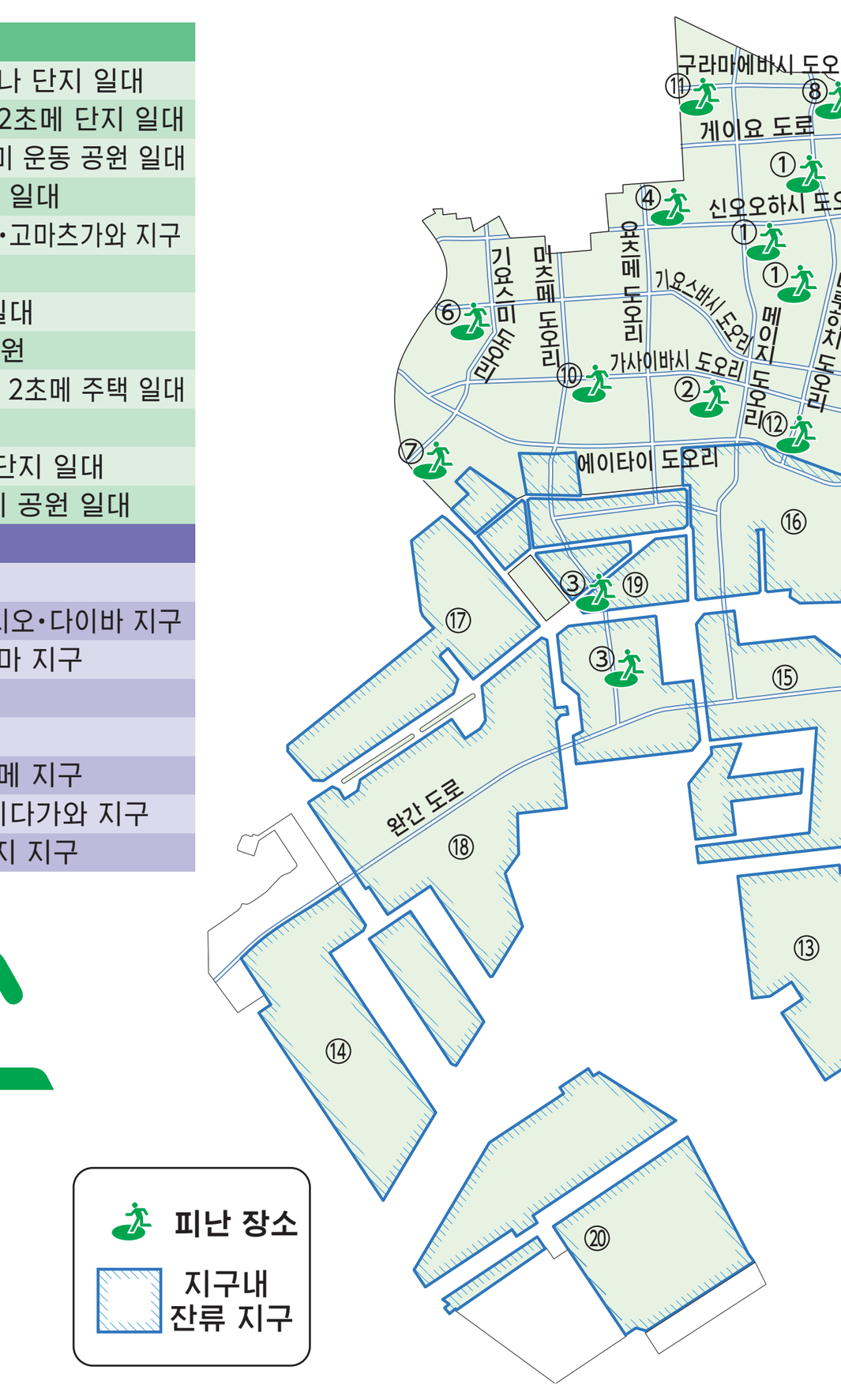

피난 장소 일람

■피난 장소란?
대지진이 일어났을 때에 다수의 인명 피해를 낼 수 있는 연소 화재 등의 2차 재해로부터 몸을 지키기 위해서 일시적으로 피난하는 장소를 피난 장소라고 합니다. 고토구내에는 도쿄도가 지정한 12개소의 피난 장소가 있습니다.

■지구내 잔류 지구란?
시가지 대화재가 발생하지 않는 지구를 말합니다. 화재가 발생해도 가까운 거리(1구획 정도)에 대피하면 안전을 확보할 수 있어 광역적인 피난을 할 필요가 없는 지구로서 도쿄도가 지정하고 있습니다.

주의: 지구내 잔류 지구는, 광역적인 피난을 필요로 하지 않는 것뿐이며, 근린의 오픈 스페이스 등에의 피난이 필요하게 되는 경우가 있습니다.

이 지면에서는 상황별로 달리 색칠하여 재해 발생 시의 마음가짐을 설명하고 있습니다.

- **! 정보** 평소부터 정보를 입수해 재해 발생에 대비합시다.
- **! 계획** 유사시의 행동에 대해 미리 확인해 둡시다.
- **! 피난** 재해가 발생한 경우는 당황하지 말고 적절한 행동을 취할 수 있도록!

! 정보 지역 위험도 측정 조사 결과

랭크 5 4 3 2 1
위험도 높음 ← → 위험도 낮음
※위험도가 큰 지역부터 우선순위를 매겨서 상대 평가로 순위를 부여했습니다.

이 조사는 도쿄도의 지진대책 조례에 근거하여 1975년부터 대체로 5년 간격으로 실시되고 있습니다. 이번이 제9회째이며 2022년 9월에 공표된 것입니다. 도쿄도 내의 모든 시가화 구역을 대상으로, 건물 붕괴 위험도, 화재 위험도, 그리고 재해 시 활동 곤란 계수를 가미한 종합 위험도를 측정하고 있습니다.

고토구에서는 155개 정정목(町丁目)이 대상으로 되어 있으며, 아래 그림은 상기한 3개 항목의 위험도를 지역별로 랭크1(위험도가 낮음)로부터 5(위험도가 높음)까지 달리 색칠하여 표시하고 있습니다. 살고 있는 지역의 위험도를 미리 파악해 두고, 평상시에 대비와 준비를 생각할 때 참고해 주십시오.

건물 붕괴 위험도

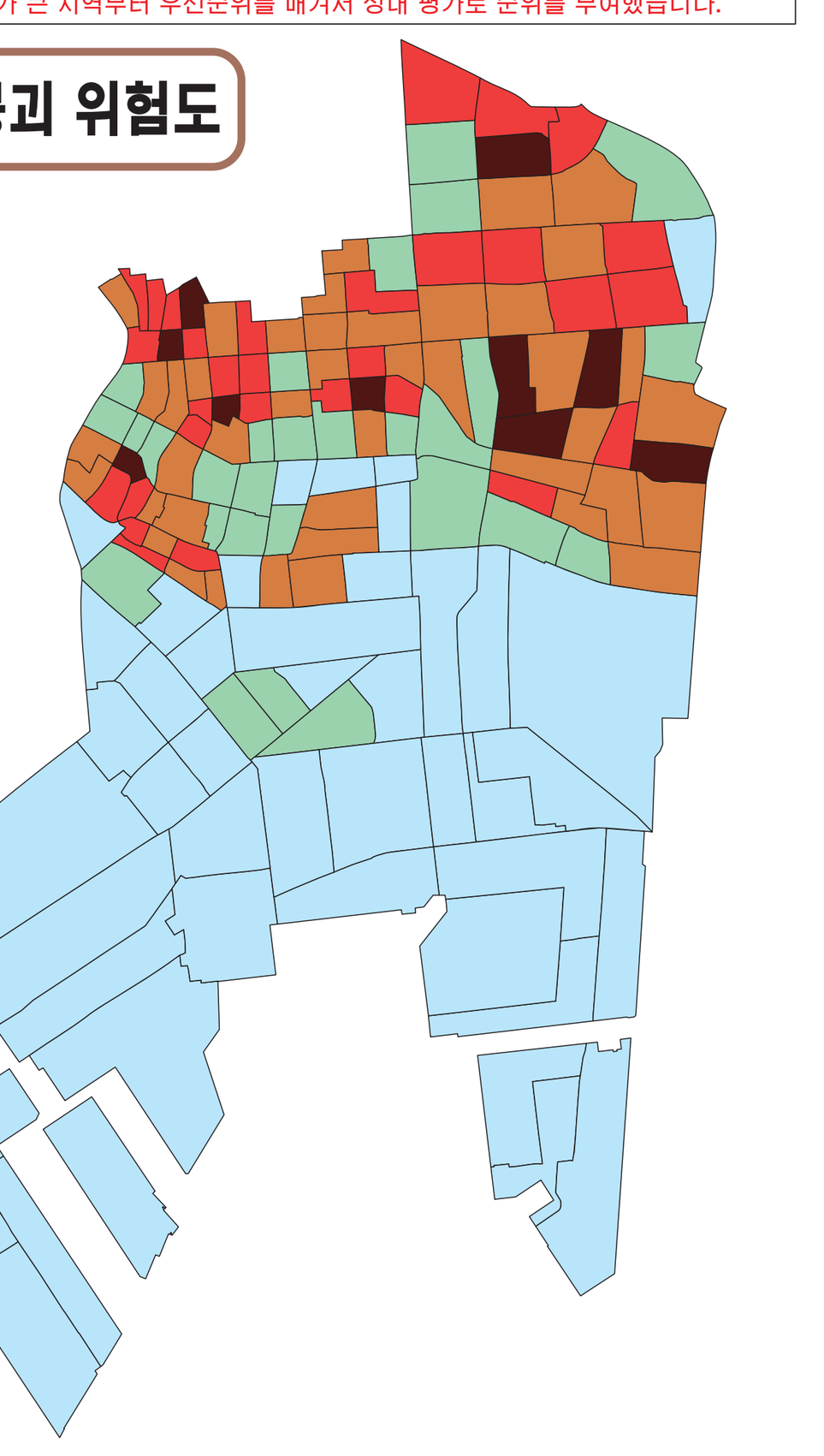

지진의 흔들림에 의하여 건물이 망가지거나 기울어질 위험성의 정도를 측정한 것으로, 지역의 지반 특성(흔들림의 증폭과 액상화 가능성), 건물의 특성(구조와 세워진 연대), 건물량(건물의 밀도)에 기초하여 측정하고 있습니다. 고토구에는 지반이 연약한 곳이 많고 지진의 흔들림이 증폭되기 쉽기 때문에 상대적으로 위험도가 높다고 할 수 있습니다.

화재 위험도

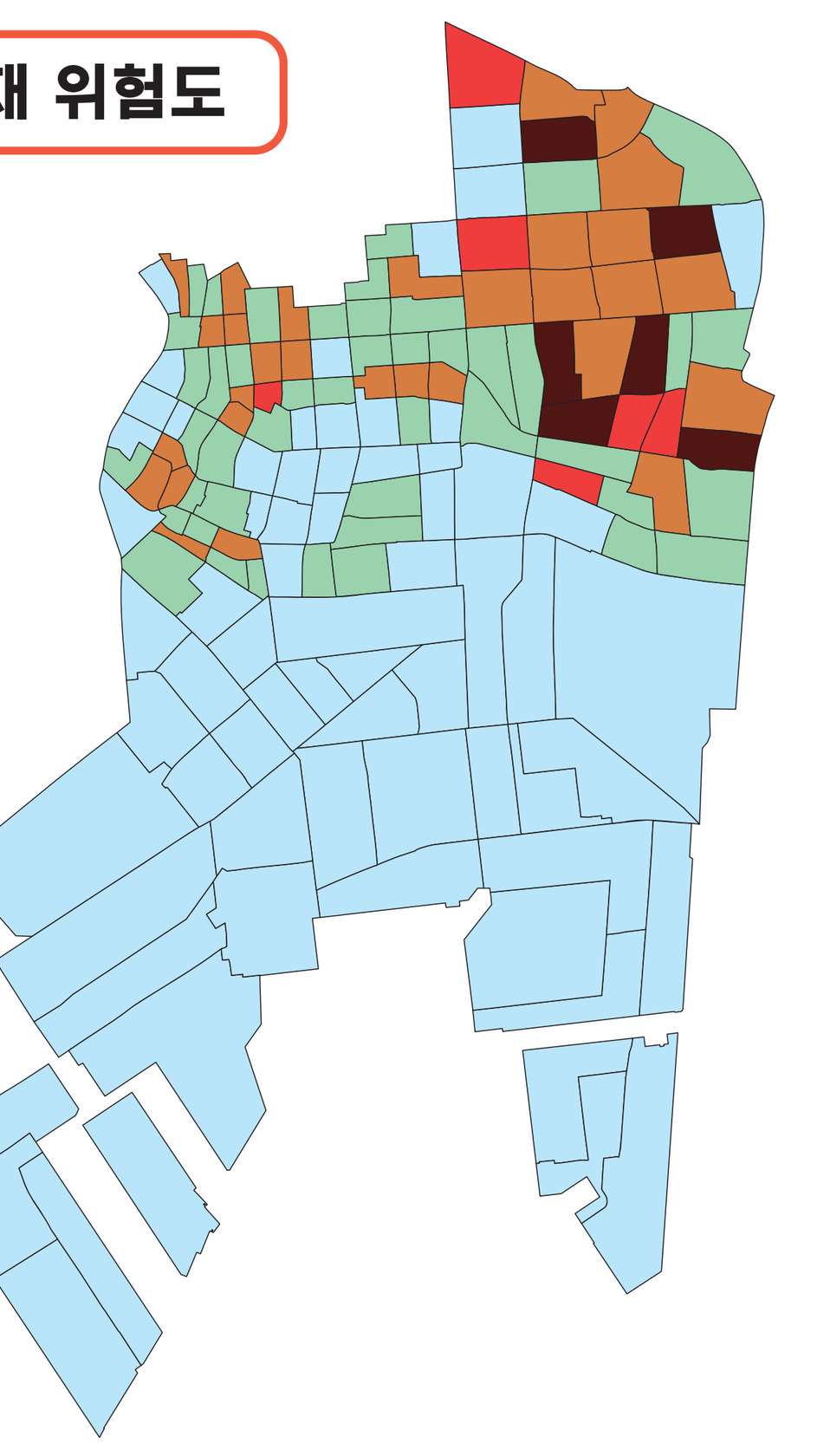

지진의 흔들림으로 발생한 화재의 연소로 인해 피해를 입을 가능성을 측정한 것으로, 지역의 출화 가능성(화기의 양, 흔들림의 정도)과 연소 위험성(건물의 밀도나 구조)을 기초로 측정하고 있습니다. 그 장소 자체의 출화 가능성이 높지 않더라도 주위에서의 "유소"로 인한 연소 위험성도 가미하여 측정되고 있습니다.

종합 위험도

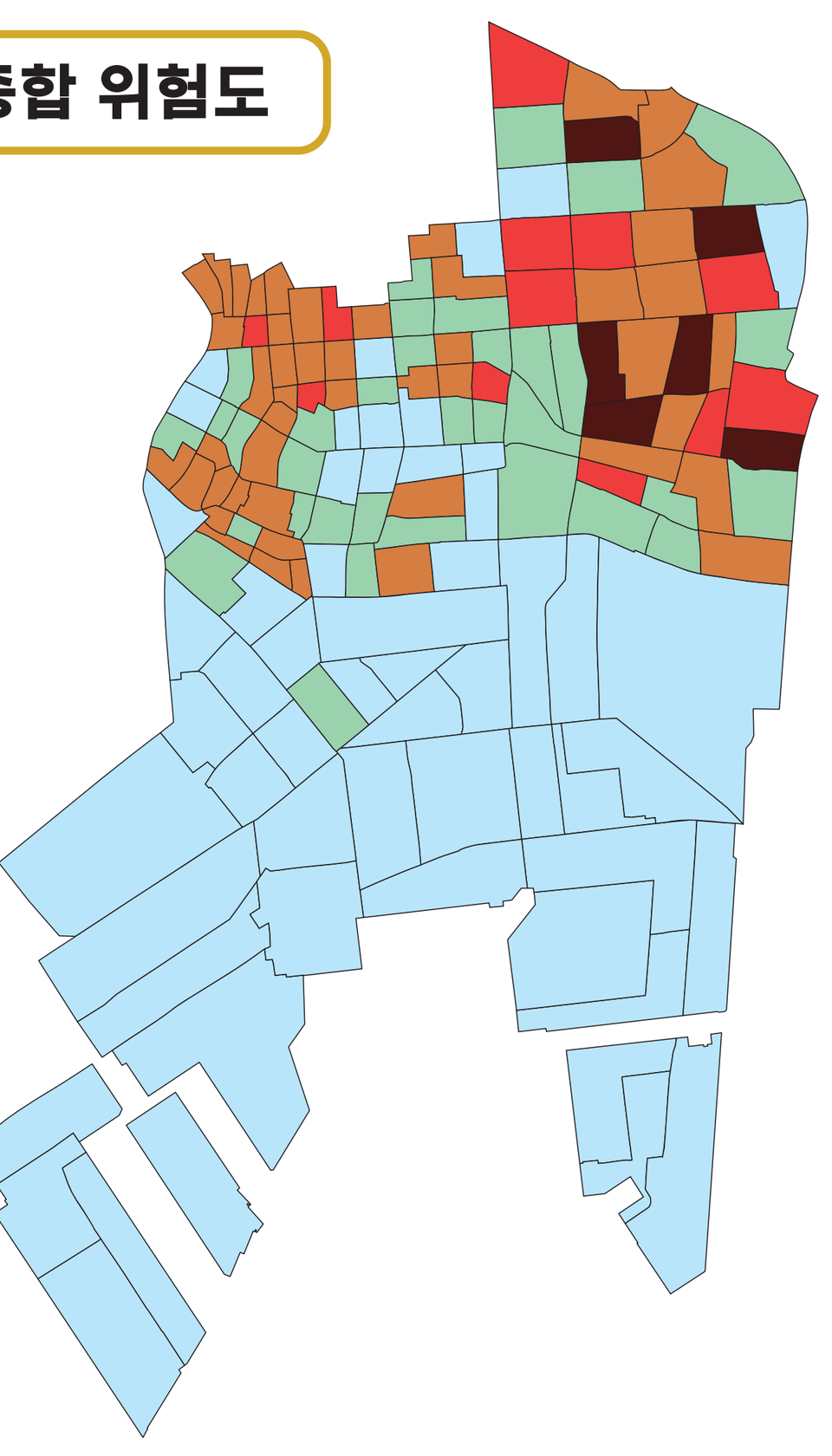

건물 붕괴 위험도와 화재 위험도에 더하여 재해 활동 곤란 계수 (도로 정비 상황 등에 의한 피난 및 화재, 구조, 각종 재해 대응 활동의 곤란함)를 곱하여 하나의 지표로서 종합한 것으로, 주민 여러분의 지진 재해에 대한 대응(난이도)을 생각하여 지진에 대비할 때 활용할 수 있도록 마련한 것입니다.

! 정보 평소부터 대비합시다

① 훈련에 참가합시다!

재해가 일어났을 때, 아무런 준비도 없이 적절한 행동을 할 수 있는 사람은 없습니다. 재해시에 적절하게 행동하여 피해를 최소화하기 위해서는 평소부터 방재 훈련에 참가하는 것이 중요합니다.

② 비상지출품을 준비해 둡시다!

피난시에 당장 필요하게 되는 물품을 미리 준비해 두고, 그것들을 배낭 등에 넣어 언제든지 가지고 나갈 수 있는 곳에 보관해 둡시다.

③ 집안을 안전하게!

2차 재해를 방지하기 위하여 대형 가구를 고정해 두고, 유리에는 비산 방지 필름을 붙이고, 석유 스토브가 넘어지지 않도록 하고, 전류 차단기 설치 등 화재 대비가 중요합니다.

④ 가족 회의를 해 둡시다!

재해시에 식구들이 뿔뿔이 흩어지게 되면 대단히 불안하지요? 가족 회의를 열어 약속 장소나 재해용 전언 다이얼의 활용법을 정해 두는 것이 중요합니다.

⑤ 피난 장소 등의 확인을!

재해시의 피난소나 피난 장소 뿐만 아니라, 일시 집합장소 등도 미리 확인해 둡시다. 평소 다니던 길이 붕괴된 건물 등으로 인해 지나가지 못하게 된 경우에 대비해 여러 경로를 확인해 두는 것도 중요합니다.

귀가 곤란자가 되었을 경우에 대비해 음료수, 화장실, 정보 등의 지원을 받을 수 있는 시설을 사전에 조사해 두는 것도 중요합니다.

! 정보 재해 시 정보 취득 방법

재해 발생 정보 및 피난 정보는 다양한 방법으로 취득할 수 있습니다. TV, 라디오와 함께 평소에 정보 취득 경로를 확인해 둡시다.

방재 행정무선

구내 초중학교 및 공원에 스피커가 설치되어 있습니다. 평소에는 점검 방송으로 저녁에 차임벨을 울리고 있습니다.

긴급 속보 메일・지역 메일

통신 장애의 영향을 받지 않고 휴대폰으로 구, 기상청 등의 문자 정보를 받을 수 있습니다.
해당 기종이면 구독은 불필요. 무료로 받을 수 있습니다.
(※각 휴대전화 통신사가 서비스 제공)

고토 안전 안심 메일

메일 주소를 등록하여, 기상・재해 정보, 방재 행정무선 방송 내용, 국가에서 보낸 긴급 정보(J알라트), 방범 정보 등을 수신할 수 있습니다.
anshin.koto-city@raiden.ktaiwork.jp로 빈 메일을 보내 구독 신청을 해 주세요.
오른쪽의 2차원 코드를 통해서도 신청이 가능합니다.

고토구 방재 앱・고토구 방재 포털

고토구 방재 앱은 오른쪽 2차원 코드를 통해 다운로드할 수 있습니다.
고토구 방재 앱에서는 다음 정보를 확인할 수 있습니다.
●평상시에는 일상의 교통정보 및 기상정보 등
●재해 시에는 평상시 정보와 더불어 구내 피해 정보 및 피난소 개설 정보 등
※iOS는 13이상, Android는 9이상의 OS가 필요.

iOS (앱 스토어) / 안드로이드 (구글 플레이)

고토구 방재 포털에서도 고토구 방재 앱과 동일한 내용을 확인할 수 있습니다.

고토구 방재 포털

고토구 방재 관련 X(구: Twitter)

고토구 방재 관련 X(구: Twitter)@koto_bosai에서 다음 내용을 전달하고 있습니다.
●평상시에는 구의 방재 토픽 및 관련 정보 등
●재해 시에는 구의 방재 및 재해에 관한 정보, 피난 행동 유도 정보 등

기타 정보 전달 수단

그 밖에도 고토구 LINE, 페이스북, 케이블 TV, 커뮤니티 FM, Yahoo! 방재 정보 등을 활용하여, 재해 관련 정보를 전달합니다.

! 정보 비상시의 지출품 일람

비상 지출품

❶ 음료수 한사람 하루 3리터를 기준으로

❷ 비상용 식량 비상용은 저장 기간을 중요시

❸ 휴대용 화장실 1일 5회분 기준

❹ 휴대 라디오 수동 충전식 제품 권장

❺ 구급용품 해열제나 감기약도

❻ 위생용품 마스크, 생리용품, 기저귀, 소독용 물티슈 등

❼ 보조배터리 배터리식은 정전 시에도 안심

❽ 현금 기계 파손 및 정전으로 ATM 등도 사용이 불가할 수 있음

❾ 기타 헬멧, 의류, 목장갑, 멀티툴, 처방약 등

재해 발생시에 대비해 필요한 물품을 미리 준비해 두는 것이 중요합니다. 왼쪽의 목록을 참고하여, 유사시 즉시 가지고 나갈 수 있도록 평소에 준비해 둡시다. 또한, 사용시에 지장이 없도록, 1년에 2 회를 기준으로 주기적으로 점검하여 유통기한 등을 확인합시다.

일상 비축에 대해

집에서 생활하는 데 필요한 식료품이나 생활필수품을 평소에 준비해 두는 것이 중요합니다. 비축 포인트는 '평소에 사용하는 것을 항상 조금 더 많이 준비하는 것'이다.

분량으로는 생활 필수 인프라 피해나 물자 공급의 정체 등의 사태를 고려하여 우선 3일 분량을 목표로 합니다. 또한, 유통이 서서히 회복되더라도 필요한 물품을 바로 구하지 못할 수 있으니 1주일 또는 그 이상을 대비하여 비축해 두도록 합니다.

일상 비축의 이미지(순환형 비축)

항상 조금 넉넉하게 유지

! 계획 지진 발생 직후의 행동 포인트

1 지진이 발생하면

무엇보다 먼저 자신의 몸을 지킵시다

낙하물로부터 몸을 지키기 위해 탁자 밑으로 들어가거나 대형 가구 가까이 가지 않도록 합시다. 발을 다치지 않도록 구두나 슬리퍼를 신읍시다.

2 흔들림이 잦아들면

먼저 불단속

불을 사용할 때는 큰 흔들림이 잦아들면 당황하지 말고 화재를 방지한다.

3 불단속을 했다면

출구 확보하기

언제든 피난할 수 있도록 방문과 창문, 현관문을 열고 출구를 확보한다.

4 자신의 안전을 확보했다면

자기 집 상황을 확인

자기 집 상황을 보고, 재택 피난이 곤란한 경우에는 비상 지출품을 가지고 피난합시다.

5 피난 전에 확인

전기 차단기와 가스 밸브 확인은 필수

전기 차단기를 내리고, 가스 밸브를 잠근 후 피난합시다.

6 이웃의 안부 확인

이웃끼리 서로 돕기

개개인의 응급 활동에는 한계가 있습니다. 초기 진화나 피난 시에는 이웃끼리 서로 협력하여 활동합시다.

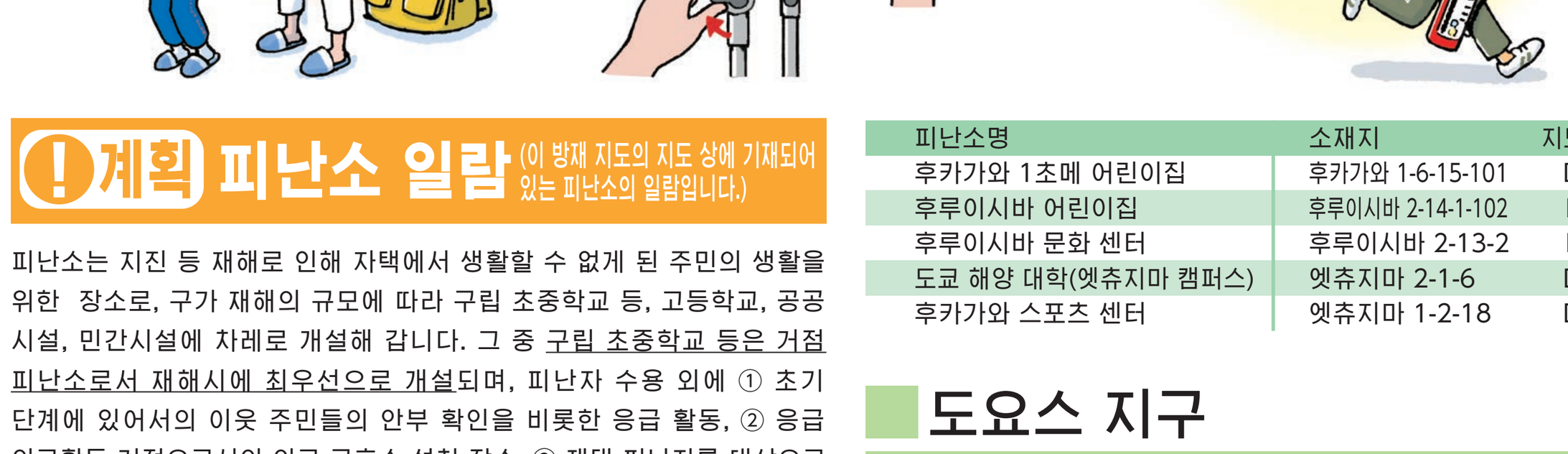

! 계획 귀가 곤란자 마음가짐 10개조

1. 당황하거나 떠들지 말고 상황확인
2. 휴대 라디오를 포켓에
3. 만들어 두자 귀가 지도
4. 로커를 열면 운동화(방재용 물품)
5. 책상 안에 초콜릿이나 카라멜(간이 식품)
6. 사전에 가족끼리 대화(연락 수단, 집합장소)
7. 안부 확인은 재해용 전언 다이얼을 활용하거나 먼 친척에
8. 걸어서 돌아가는 훈련을
9. 계절에 따른 냉난방 준비(휴대 카이로나 타올 등)
10. 서로 말을 걸고 서로 돕자

! 계획 대규모 수해 발생 시의 피난 방법

대규모 수해 발생이 예상될 때 구나 소방서 등에서 방재 행정무선 등을 이용해 피난을 촉구합니다.

피난이 촉구되었을 때는 구가 지정한 공공시설이나 일시 피난시설 등 피난처에 신속하게 피난하십시오. 그 때, 건물의 가능한 높은 곳에 피난하는 것이 중요합니다. 또한, 자택이 안전하다면 재택 피난이 기본입니다.

일시 피난시설

구에서는 아라카와 강의 범람이나 쓰나미 등 대규모 수해 대책으로서, 수해 발생 시의 일시 피난시설로서 사용할 수 있도록 기업 등과 협정을 체결하고 있습니다.

■제공 내용

대규모 수해 발생 시에 기업이나 공동주택의 지정된 플로어 등(원칙적으로 3층 이상)을 개방한다. (기업의 경우는 원칙적으로 근무시간 내에 발생한 경우에만)

■ 시설이 개방되는 기간

❶대규모 수해 발생 시
구가 피난 지시 등을 발령했을 때

❷쓰나미 발생 시
도쿄만 내에 대규모 쓰나미 경보가 발령되었을 때

※ 구가 지정한 피난시설까지 피난할 여유가 없을 때는 구내의 도영주택의 공용 부분에 긴급피난할 수 있습니다.

! 피난 재해용 전언 다이얼

재해용 전언 다이얼이란, 지진 등 재해 발생으로 인해 많은 사람이 일제히 전화를 걸어 전화가 잘 연결되지 않는 상황이 되었을 경우에 개시되는 서비스입니다. 음성의 전언판으로서 가족 사이에서의 안부 확인이나 집합장소의 연락 등에 이용할 수 있습니다. 아래와 같은 날에는, 체험 이용을 할 수 있으며, 만일의 경우에 대비하여 체험해 둡시다. (체험 이용 제공일은 아래를 참조)

녹음방법
171 ▸ 1 ▸ (XXX)XXX-XXXX ▸ 녹음

재해지 주민의 자택 등의 번호를 지역번호부터 다이얼

재생방법
171 ▸ 2 ▸ (XXX)XXX-XXXX ▸ 재생

다른 사람에게 전언을 알리고 싶지 않은 경우는 비밀번호를 이용한 녹음・재생도 이용할 수 있습니다. 이 서비스를 이용하기 위해서는 비밀번호를 미리 정해 두지 않으면 안됩니다. 사전에 가족끼리 상의해서 비밀번호를 정해 둡시다.

녹음방법
171 ▸ 3 ▸ ※※※※ ▸ (XXX)XXX-XXXX ▸ 녹음
(※※※※: 4자리의 비밀번호를 다이얼)

재해지 주민의 자택 등의 번호를 지역번호부터 다이얼

재생방법
171 ▸ 4 ▸ ※※※※ ▸ (XXX)XXX-XXXX ▸ 재생
(※※※※: 4자리의 비밀번호를 다이얼)

체험 이용 제공일

- 매월 1일, 15일
- 방재와 자원봉사 주간 (1월15일~1월 21일)
- 정월 3일간 (1월1일~1월 3일)
- 방재주간 (8월30일~9월 5일)

! 피난 고층주택에서의 피난 행동

지진 발생 시에는 초중학교 등에 개설된 피난소로 피난하는 것을 고려할 수 있습니다. 내진이나 면진 설계가 잘 된 아파트 등의 경우, 지진 후에도 건물에 안전하게 거주할 수 있다면 '재택 피난'이 기본입니다.

재택 피난을 할 경우, 아파트 등에 살고 있는 사람은 재해 협력대를 중심으로 아래와 같이 행동합시다.

지진 발생

●자신의 몸을 스스로 지키고, 출화 방지, 자신과 가족의 안전 확보

피난 시작

●미리 아파트 등에서 정해진 일시 집합장소에 모인다
●화재의 상황이나 건물의 파손 상태를 확인

- 화재가 발생하지 않았고 계속 살 수 있다고 판단되면 기본적으로 재택 피난
- 화재가 발생했거나 크게 파손된 경우는 거점 피난소에

각 가구의 안부 확인을 실시하여 정보를 집약한다

재택 피난 / **거점 피난소**

재해 협력대가 피난 행동 요지원자 명단을 보유하고 있는지

- **Yes** 명단에 기재된 각 가구를 방문하여 개별 계획에 입각하여 안부 확인이나 피난 지원을 실시한다
- **No** 거점 피난소에 있는 명단을 기초로 기재된 사람의 가구를 방문하여 안부 확인이나 피난 지원을 실시한다

재택 피난 시의 주요 주의사항

●구 등으로부터의 정보나 물자 제공은 거점 피난소에서 실시됩니다. 각 아파트에서는 물자 배포를 하지 않습니다.
●아파트의 일부 거주자가 피난소에 피난할 경우도 있습니다.
●재택 피난을 하고 있는 경우에도 정보나 물자 입수, 그리고 지역 사회에 기여하기 위해 대피소 활동에 협조하도록 부탁합니다.

! 계획 피난소 일람 (이 방재 지도의 지도 상에 기재되어 있는 피난소의 일람입니다.)

피난소는 지진 등 재해로 인해 자택에서 생활할 수 없게 된 주민의 생활을 위한 장소로, 구가 재해의 규모에 따라 구립 초중학교 등, 고등학교, 공공시설, 민간시설에 차례로 개설해 갑니다. 그 중 구립 초중학교 등은 거점 피난소로서 재해시에 최우선으로 개설되며, 피난자 수용 외에 ① 초기 단계에 있어서의 이웃 주민들의 안부 확인을 비롯한 응급 활동, ② 응급 의료활동 거점으로서의 의료 구호소 설치 장소, ③ 재택 피난자를 대상으로 한 식량・음료수・생활물자의 배급 거점, ④ 지역의 정보 수집에 관한 활동 거점으로의 역할도 수행합니다. 이 지도를 이용해 가장 가까운 피난소와 함께 거점 피난소에 대해서도 꼭 파악해 두십시오.

※피난소는 자택이 붕괴 또는 붕괴될 위험이 있는 사람을 수용합니다. 그리고, 대지진 발생 후에는 건물의 응급 위험도 판정을 실시하므로, 전문가에 의한 안전 확인을 받은 다음에 사용하도록 하십시오.

시라카와 지구

◎은 거점 피난소입니다

피난소명	소재지	지도 색인
◎ 후카가와 초교	다카바시 14-10	E-4
◎ 야나가와 초교	신오오하시 3-1-15	D-4
◎ 모토카가 초교	시라카와 4-3-19	F-5
◎ 후카가와 제1 중교	모리시타 4-9-22	E-4
◎ 후카가와 제6 중교	히라노 3-6-13	F-5
스미다 공과고교	모리시타 5-1-7	F-4
후카가와 노인 복지 센터・히라노 아동관	히라노 1-2-3	E-5
후카가와 도서관	기요스미 3-3-39	E-5
모리시타 아동관・모리시타 어린이집	모리시타 3-14-6	E-4
모리시타 문화 센터	모리시타 3-12-17	E-4
시라카와 어린이집	시라카와 1-7-1	E-4
시라카와카모메 어린이집	시라카와 1-5-1-101	E-4
후카가와키타 어린이 가정지원 센터	다카바시 14-6	E-4
모토카가 유치원	시라카와 4-9-17	F-4
후카가와키타 스포츠 센터	히라노 3-2-20	E-5
나카무라 중・고교	기요스미 2-3-15	D-5
케이・인터내셔널 스쿨	시라카와 1-5-15	E-5

도미오카 지구

피난소명	소재지	지도 색인
◎ 메이지 초교	후카가와 2-17-26	E-5
◎ 린카이 초교	몬젠나카초 1-1-6	D-6
◎ 엣츄지마 초교	엣츄지마 3-6-38	D-7
◎ 가즈야 초교	도미오카 1-18-7	E-6
◎ 후카가와 제2 중교	후유키 22-10	E-5
◎ 후카가와 제3 중교	엣츄지마 3-7-1	D-7
제3 상업고교	엣츄지마 3-3-1	D-7
후루이시바 복지 회관・후루이시바 아동관	후루이시바 1-11-11	D-6
후카가와 1초메 어린이집	후카가와 1-6-15-101	D-5
후루이시바 어린이집	후루이시바 2-14-1-102	E-7
후루이시바 문화 센터	후루이시바 2-13-2	E-7
도쿄 해양 대학(엣츄지마 캠퍼스)	엣츄지마 2-1-6	D-7
후카가와 스포츠 센터	엣츄지마 1-2-18	D-6

도요스 지구

피난소명	소재지	지도 색인
◎ 도요스 초교	도요스 4-4-4	E-9
◎ 도요스니시 초교	도요스 5-1-35	D-9
◎ 도요스키타 초교	도요스 3-6-1	E-8
◎ 시노노메 초교	시노노메 2-4-11	E-10
◎ 에다가와 초교	에다가와 3-5-3	F-8
◎ 다츠미 초교	다츠미 1-11-1	F-10
◎ 제2 다츠미 초교	다츠미 1-1-22	F-9
◎ 아리아케 초・중교	아리아케 2-10-1	D-11
◎ 후카가와 제5 중교	도요스 4-11-18	E-9
◎ 후카가와 제8 중교	시오하마 2-21-14	F-7
◎ 다츠미 중교	다츠미 1-10-57	F-10
◎ 아리아케니시 가쿠엔	아리아케 1-7-13	C-11
에다가와 구민관	에다가와 3-6-16	F-8
도요스 아동관	도요스 4-10-4-111	E-9
시노노메 아동관	시노노메 2-4-4-102	E-10
다츠미 아동관	다츠미 1-1-36	F-10
시오하마 어린이집	시오하마 1-3-10	E-7
시오자키 어린이집	시오하마 2-6-3	F-8
시노노메 어린이집	시노노메 1-8-5-101	E-10
시노노메 제2 어린이집	시노노메 2-4-4-103	E-10
다츠미 제2 어린이집	다츠미 1-2-4	F-9
다츠미 제3 어린이집	다츠미 1-10-81-101	F-9
시오미 어린이집	시오미 1-29-15-101	G-8
도요스 어린이집	도요스 4-5-8	E-9
에다가와 유치원	에다가와 3-4-1-101	F-8
히바리 유치원	시노노메 2-4-1-103	E-10
도요스 어린이 가정지원 센터	도요스 5-5-1-201	D-9
도요스 시빅 센터	도요스 2-2-18	D-9
아리아케 스포츠 센터	아리아케 2-3-5	C-12
그란체 시노노메	시노노메 1-9-46	E-9
고토구 청소(사) 환경 학습 정보관 에코쿠루 고토	시오미 1-29-7	F-8
시바우라 공업대학(도요스 캠퍼스)	도요스 3-7-5	D-8
도쿄 조선 제2 초급 학교	에다가와 1-11-26	E-8

고마츠바시 지구

피난소명	소재지	지도 색인
◎ 센난 초교	센고쿠 2-9-12	G-5
◎ 오우기바시 초교	이시지마 18-5	F-5
◎ 모리 초교	모리 2-2-2	G-3
◎ 도센 초교	스미요시 1-12-2	F-4
◎ 후카가와 제4 중교	센고쿠 1-12-12	F-5
◎ 후카가와 제7 중교	모리 1-14-1	F-3
오오에도 고교	센고쿠 3-2-11	G-5
고토 공회당(티아라 고토)	스미요시 2-28-36	G-4
센다 복지 회관・센다 아동관	센다 21-18	G-5
사루에 어린이집	사루에 1-8-10	F-4
모리 어린이집	모리 2-1-14	G-3
센다 어린이집	센다 22-8	G-5
츠바메 유치원	오우기바시 3-20-13-101	G-4
어린이 플라자	스미요시 1-9-8	F-4
남녀 공동 참가 추진 센터	오우기바시 3-22-2	G-4

도요 지구

피난소명	소재지	지도 색인
◎ 헤이큐 초교	기바 1-2-2	E-7
◎ 도요 초교	도요 3-27-12	G-6
◎ 난요 초교	도요 2-1-20	F-7
◎ 도요 중교	도요 2-1-8	F-7
후카가와 고교	도요 5-32-19	G-6
도요 아동관	도요 5-16-13	F-6
도요 복지 회관	도요 6-2-17	F-6
도요 어린이집	도요 3-22-1-101	F-6
난요 유치원	도요 2-1-14	F-7
교육 센터・도요 도서관	도요 2-3-6	G-7
도요 구민관・도요 어린이 가정지원 센터	도요 3-1-2	F-7
고토구 문화 센터	도요 4-11-3	G-6
호텔 이스트 21 도쿄	도요 6-3-3	G-6

가메이도 지구

피난소명	소재지	지도 색인
◎ 제1 가메이도 초교	가메이도 2-5-7	G-2
◎ 제2 가메이도 초교	가메이도 6-36-1	H-3
◎ 가토리 초교	가메이도 4-26-22	H-1
◎ 센겐타테카와 초교	가메이도 9-22-4	J-2
◎ 스이진 초교	가메이도 5-22-22	H-2
◎ 가메이도 중교	가메이도 9-2-2	J-3
◎ 제2 가메이도 중교	가메이도 4-51-1	I-2
◎ 제3 가메이도 중교	가메이도 1-12-10	G-3
고토 상업고교	가메이도 4-50-1	H-2
가메이도 아동관	가메이도 2-1-19	G-2
가메이도 복지 회관・가메이도 제3 어린이집	가메이도 1-24-6	H-3
가메이도 어린이집	가메이도 6-54-2-101	I-3
가메이도 제4 어린이집	가메이도 4-21-13	H-2
청소년 교류 플라자・가메이도 제2 어린이집	가메이도 7-41-16	I-3
가메이도 도서관・가메이도 제3 아동관	가메이도 7-39-9	I-2
가메이도 스포츠 센터	가메이도 8-22-1	I-2
가메이도 노인 복지 센터	가메이도 9-33-2-101	J-2
가메이도 문화 센터	가메이도 2-19-1	H-2
츄오 학원대학 츄오 고교	가메이도 7-65-12	I-3
안페리시온	가메이도 1-43-22	G-2
개호 노인보건시설 키스톤	가메이도 3-36-1	G-1
특별 양호 노인홈 카메리아	가메이도 3-36-5	G-1

오오지마 지구

피난소명	소재지	지도 색인
◎ 제1 오오지마 초교	오오지마 2-41-4	H-3
◎ 제2 오오지마 초교	오오지마 3-16-2	H-3
◎ 제3 오오지마 초교	오오지마 9-5-3	J-3
◎ 제4 오오지마 초교	오오지마 6-7-8	I-3
◎ 제5 오오지마 초교	오오지마 8-40-13	J-4
◎ 오오지마난오 초교	오오지마 4-18-5	I-4
◎ 오오지마 중교	오오지마 8-12-22	I-4
◎ 제2 오오지마 중교	오오지마 3-27-18	H-3
◎ 오오지마니시 중교	오오지마 4-1-23	H-4
죠토 고교	오오지마 3-22-1	H-3
과학기술 고교	오오지마 1-2-31	G-4
종합 구민 센터	오오지마 4-5-1	H-4
오오지마 아동관	오오지마 7-28-1-104	I-3
오오지마 제2 아동관	오오지마 4-5-1	H-4
오오지마 어린이집	오오지마 5-40-4	I-4
오오지마 제2 어린이집	오오지마 4-1-6-130	H-4
오오지마 제3 어린이집	오오지마 6-1-6-130	I-3
오오지마 제4 어린이집	오오지마 8-12-20-101	I-4
오오지마 제5 어린이집	오오지마 4-21-3-101	I-4
와카바 어린이집	오오지마 9-7-8-101	J-3
오오지마 유치원	오오지마 5-38-1	I-4
제3 오오지마 유치원	오오지마 7-39-2-101	J-3
히가시오오지마 문화 센터	오오지마 8-33-9	J-4
오오지마 어린이 가정지원 센터	오오지마 4-1-37	H-4
규다이산 오오지마 중교	오오지마 1-20-20	H-4
규오오지마미나미 초교	오오지마 5-52-15	I-4

스나마치 지구

피난소명	소재지	지도 색인
◎ 스나마치 초교	기타스나 4-13-23	H-5
◎ 제6 스나마치 초교	기타스나 6-26-6	I-5
◎ 제7 스나마치 초교	히가시스나 3-21-5	J-5
◎ 오나기가와 초교	기타스나 5-22-10	H-5
◎ 히가시스나 초교	히가시스나 2-12-14	J-4
◎ 기타스나 초교	기타스나 1-3-36	H-4
◎ 가메타카 초교	기타스나 5-20-16	I-4
◎ 스나마치 중교	기타스나 6-16-28	I-4
◎ 제4 스나마치 중교	기타스나 5-20-17	I-4
◎ 제2 스나마치 중교	미나미스나 1-2-18	G-5
오나기가와 아동관	기타스나 5-20-5-101	I-5
히가시스나 제2 아동관	히가시스나 2-13-13	J-4
기타스나 어린이집	기타스나 1-1-4-101	G-5
오나기가와 어린이집	기타스나 1-3-30	H-4
오나기가와 제2 어린이집	기타스나 5-20-3-101	I-5
가메타카 어린이집	기타스나 5-20-9-101	I-4
가메타카 제2 어린이집	기타스나 5-20-10-101	I-4
히가시스나 어린이집	히가시스나 2-13-2-101	J-4
히가시스나 제2 어린이집	히가시스나 2-6-4-101	J-4
히가시스나 제3 어린이집	히가시스나 1-5-3-101	J-5
히가시스나 유치원	히가시스나 4-20-1	I-5
나데시코 유치원	기타스나 5-20-7-102	I-4
스포츠 회관	기타스나 1-2-9	G-4
히가시스나 스포츠 센터	히가시스나 4-24-1	I-5
스나마치 문화 센터・스나마치 도서관	기타스나 5-1-7	I-5
죠토 노인 복지 센터	기타스나 4-20-12	I-5

미나미스나 지구

피난소명	소재지	지도 색인
◎ 제2 스나마치 초교	히가시스나 7-17-30	I-6
◎ 제3 스나마치 초교	미나미스나 6-3-13	I-6
◎ 제4 스나마치 초교	미나미스나 2-13-18	G-6
◎ 제5 스나마치 초교	히가시스나 8-11-5	I-7
◎ 미나미스나 초교	미나미스나 2-3-21	H-6
◎ 제2 스나마치 중교	히가시스나 8-10-9	I-7
◎ 제3 스나마치 중교	미나미스나 3-10-3	H-6
◎ 미나미스나 중교	미나미스나 2-3-20	H-6
히가시 고교	히가시스나 7-19-24	I-6
히가시스나 복지 회관・히가시스나 아동관	히가시스나 7-15-3	I-6
미나미스나 아동관	미나미스나 2-3-17	H-6
히가시스나 제4 어린이집	히가시스나 7-17-35-101	I-6
미나미스나 제1 어린이집	미나미스나 4-4-1-102	H-6
미나미스나 제2 어린이집	미나미스나 2-3-1-101	G-6
미나미스나 제3 어린이집	미나미스나 2-3-3-102	G-6
미나미스나 제4 어린이집	미나미스나 2-3-4-101	H-6
미나미스나 제5 어린이집	미나미스나 2-3-6-103	H-6
죠토 어린이집	미나미스나 7-9-11	I-6
미나미스나사쿠라 어린이집	미나미스나 6-8-3	I-6
신스나 어린이집	신스나 3-3-11	I-7
제5 스나마치 유치원	히가시스나 7-5-27	I-6
미도리 유치원	미나미스나 2-3-3-101	G-6
고토 도서관	미나미스나 6-7-52	I-6
미나미스나 어린이 가정지원 센터	미나미스나 3-14-1-101	I-7
구미나미스나 니시 초교	미나미스나 2-3-13	G-6

! 피난 주요 방재 관계 기관의 연락처

기관	전화
고토구청	☎03-3647-9111
시라카와 출장소	☎03-3642-4456
도미오카 출장소	☎03-3642-8306
도요스 특별출장소	☎03-3531-6316
고마츠바시 출장소	☎03-5606-5581
가메이도 출장소	☎03-3683-3734
오오지마 출장소	☎03-3637-2451
스나초 출장소	☎03-3644-2181
미나미스나 출장소	☎03-3640-5355
고토구 보건소	☎03-3647-5855
청소사무소	☎03-3644-6216
도로사무소	☎03-3642-5004
수변과 초록의 사무소	☎03-5683-5581
경찰(긴급통보 110)	
후카가와 경찰서	☎03-3641-0110
죠토 경찰서	☎03-3699-0110
도쿄 완간 경찰서	☎03-3570-0110

기관	전화
소방(긴급통보 119)	
후카가와 소방서	☎03-3642-0119
죠토 소방서	☎03-3637-0119
해상(긴급통보 118)	
도쿄 해상보안부	☎03-5564-1118
라이프라인	
수도국 고토(영)	☎03-5633-9053
하수도국 고토 출장소	☎03-3645-9273
도쿄전력㈜	☎0120-995-002
도쿄가스㈜	☎0570-00-2211
NTT(주) 동일본-도쿄	☎116
건설・치수	
국토교통성 아라카와 하류 하천 사무소	☎03-3902-2311
고토 치수 사무소	☎03-5875-1528
제5 건설 사무소	☎03-5875-1435

재해 발생 시에는 전화가 집중되고 연결이 안되는 경우가 있으므로 긴급 시를 제외하고 가능한 사용을 삼가도록 부탁합니다.

고토구 방재 지도 고토구 전역
2025년7월 발행
印刷物登録番号(7)18号
편집발행 고토구 총무부 위기관리실 방재계획과
도쿄도 고토구 도요 4-11-28
03-3647-9587 (직통)
인쇄소 주식회사 쇼분샤
도쿄도 주오구 하루미 1-8-10
03-6745-0084