

令和8年度
(2026年度)

江東区予算（案）概要

～一人ひとりの「今」に寄り添い

歩みを進め、笑顔輝く未来へ～

令和8年2月



スポーツと人情が熱いまち

江東区

目 次

当初予算案のポイント

○ 令和 8 年度当初予算	1
○ 予算規模	1
○ 8 年度予算における重点的な取組み ～3 つの重点テーマ～	2
○ 歳入（一般会計）	3
○ 歳出（一般会計）	4
○ 新規・レベルアップ事業の件数と金額	5
○ 歳出抑制の件数と金額	5
○ 区民一人当たりの予算額	5
○ 積立基金と特別区債の残高推移	6

最終補正予算案の内容

○ 令和 7 年度最終補正予算案の内容	7
---------------------------	---

8 年度当初予算における分野別の主な取組み

○ 新たな取組み、事業の拡充	9
○ 主な事務事業の見直し	27
○ 防災・減災対策の強化	29
○ 多様な世代を対象とした施策の充実	32
○ 物価高騰下における区民・区内事業者への支援	38
○ DX 推進	40

《参考資料》

○ 令和 8 年度予算の編成について	45
○ 編成の基本方針について	46
○ 一般会計当初予算対前年度比較	47
・ 基本施策別一般会計当初予算対前年度比較	49
・ 一般会計歳出予算性質別対前年度比較	50
○ 国民健康保険会計当初予算対前年度比較	51
○ 介護保険会計当初予算対前年度比較	53
○ 後期高齢者医療会計当初予算対前年度比較	54
○ 令和 8 年度 施策別改善方向総括表〔全会計〕	55
○ 令和 8 年度 施策別事務事業評価結果一覧〔全会計〕	56

注 1) 計数整理の結果、若干の変動を生じることがあります。

2) 増減率及び構成比の計算は、原則として表示単位未満を四捨五入しています。

3) 施設名などに一部仮称のものを含みます。

当初予算案のポイント

1. 令和8年度当初予算

予算編成の基本方針（骨子）～いまの課題を乗り越え、未来を創るための歩みを進める～

- （1）笑顔あふれる江東区の実現に向けた施策のさらなる推進
- （2）財源確保と時代に即した既存事業の見直し
- （3）持続可能で強固な財政基盤の構築

令和8年度予算は、

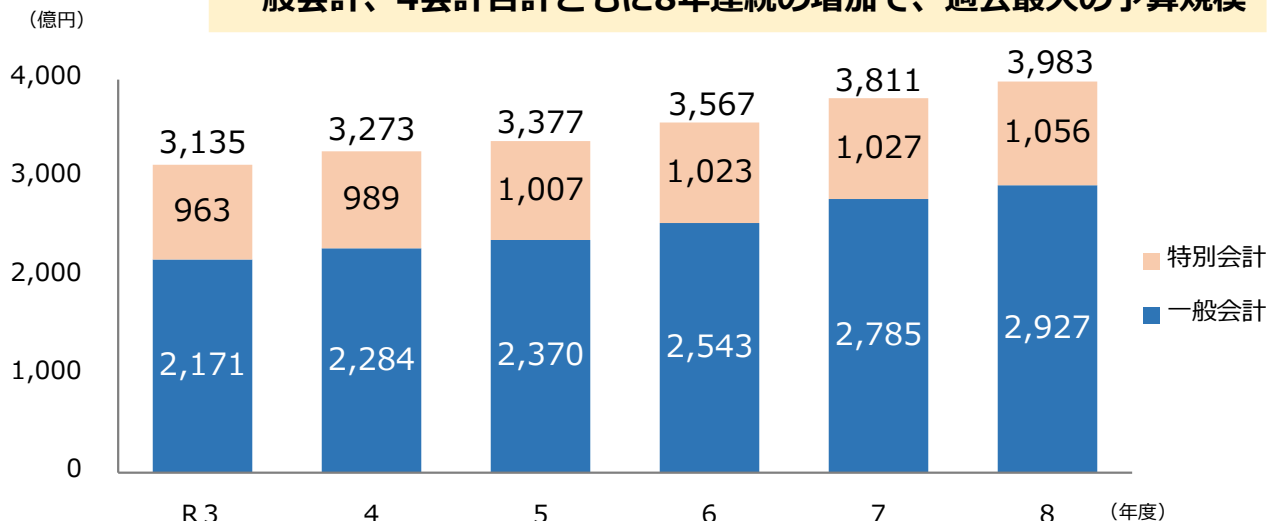
「一人ひとりの「今」に寄り添い 歩みを進め、笑顔輝く未来へ」

区民一人ひとりの「今」に寄り添ったきめ細やかな施策を展開するとともに、区制80周年を迎える江東区のこれまでの歩みをさらに先へと進め、様々な取組みを加速し、区民の笑顔が輝く未来を創っていく予算

2. 予算規模

	8年度	7年度	前年度比
一般会計	2,927億2,600万円	2,784億5,300万円	142億7,300万円（ 5.1%）
国民健康保険会計	468億9,600万円	471億2,200万円	△2億2,600万円（△0.5%）
介護保険会計	435億5,000万円	422億1,700万円	13億3,300万円（ 3.2%）
後期高齢者医療会計	151億6,400万円	133億2,400万円	18億4,000万円（ 13.8%）
合計	3,983億3,600万円	3,811億1,600万円	172億2,000万円（ 4.5%）

一般会計、4会計合計ともに8年連続の増加で、過去最大の予算規模



3. 8年度予算における重点的な取組み ～3つの重点テーマ～

(1) 防災・減災対策の強化 18億8,900万円

- ① 災害に備えた備蓄促進や在宅避難の定着を図るため、全世帯に携帯トイレ及びトイレガイドブックを配布
- ② 備蓄物資の運搬手段を多様化するため、23区最大となる（仮称）新木場防災倉庫の整備にあわせたヘリポートの設置に向けて、調査等を実施
- ③ 災害時協定分野ごとの実効力向上を図るため、災害時協定連絡協議会の分科会を設置
- ④ 備蓄物資の円滑な輸送体制の確立や管理体制再構築のため、輸送計画の策定及び防災倉庫の棚卸等を実施
- ⑤ 分譲マンション及び障害者等が居住する木造住宅に対する耐震改修助成費の補助上限額等引上げを実施

(2) 多様な世代を対象とした施策の充実 33億9,100万円

- ① 1か月児健診及び産婦健診の公費負担を開始
- ② 乳児等通園支援事業（こども誰でも通園制度）を、幼稚園・保育所等で実施
- ③ 緊急時における医療的ケア児の一時預かりを実施するとともに、重症心身障害児（者）在宅レスパイト支援事業の利用者負担額を無償化
- ④ 幅広い相談や支援に切れ目なく対応できるこども家庭向け複合施設を整備
- ⑤ 区立の小学校・中学校で実施する宿泊行事にかかる費用を実質無償化
- ⑥ 臨海地区の児童・生徒が通いやすい区内4か所目のブリッジスクールを開設
- ⑦ 女子学生の理系選択等を応援する講演会やパネルディスカッションを開催
- ⑧ 若者のライフデザインを支援する結婚支援マッチングイベントやセミナーを実施
- ⑨ 若年層の介護・障害福祉サービス従事者の確保・定着を図るため、採用時34歳以下の職員に対し勤続6年目まで家賃の一部を補助
- ⑩ 高齢者の介護予防活動の促進を図る情報や認知機能チェックツール等をLINEで発信
- ⑪ 東京都シルバーパス購入費の一部を助成
- ⑫ 通信機能付きLED電球を自宅に設置し、一定時間作動しない場合に通知や訪問を実施

(3) 物価高騰下における区民・区内事業者への支援 10億8,100万円

- ① 【再掲】区立の小学校・中学校で実施する宿泊行事にかかる費用を実質無償化
 - ② 【再掲】東京都シルバーパス購入費の一部を助成
 - ③ 区民葬儀の利用において指定民営火葬場を利用した個人に費用の一部を助成
 - ④ 高齢介護・障害福祉サービス事業所や幼稚園・保育所等の子育て施設に運営費を支援
 - ⑤ 商店街装飾灯補助金の算定方法を見直すとともに補助を拡充
 - ※ プレミアム率20%の区内共通商品券をデジタルと紙で発行
 - ※ エネルギー価格高騰の影響を受ける中小企業者に対して、補助金を交付
- ※は7年度補正予算（第4号）に計上（事業費全額を繰り越し、8年度実施）

◆ 今と未来に向けた、新たな取組み

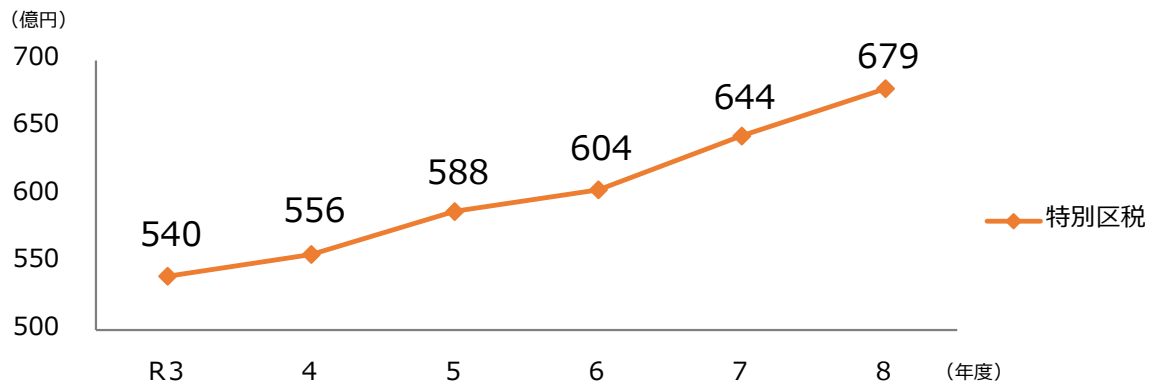
- ① 区内中小企業向けのDX推進支援拠点を整備
- ② AI相談記録システムや業務連携生成AIを導入
- ③ 粗大ごみのオンライン申込と同時に処理手数料を支払える決済システムを構築
- ④ 東京大空襲など区の歴史を次世代に伝承するオーラルヒストリー動画等を制作
- ⑤ 区にゆかりのある題材を取り入れたデザインマンホールを設置
- ⑥ AIデマンド交通実証運行に向け、システムを構築

※本ページの予算額はP9～43に掲載している分野別の主な取組みにおける対象経費の合計

4. 歳入（一般会計）

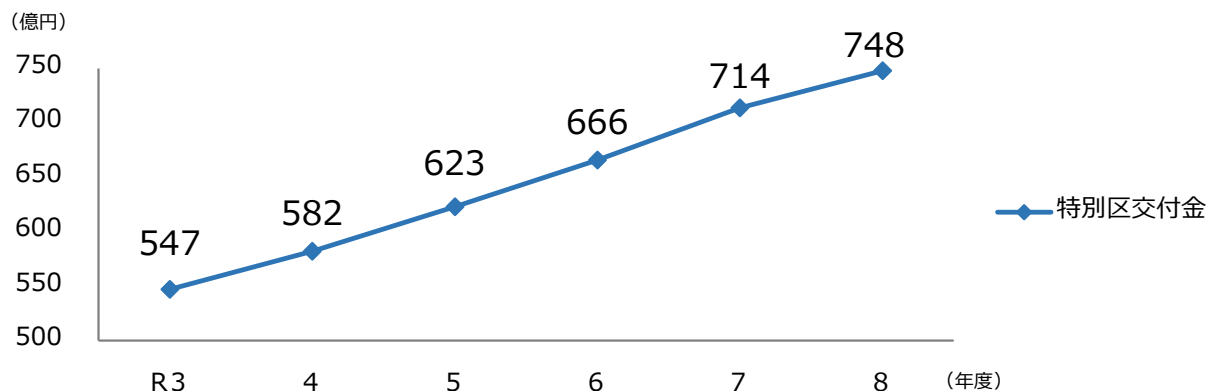
○ 特別区税 679億4,900万円（35億4,600万円、5.5%）

- ・所得環境の改善、納税義務者数の増加などによる増



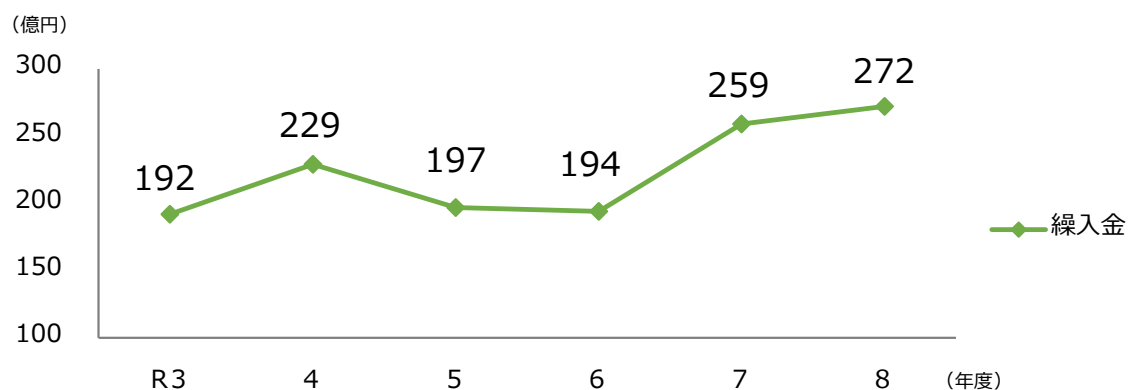
○ 特別区交付金 747億5,800万円（33億4,700万円、4.7%）

- ・普通交付金における公共施設改築工事費の臨時的算定などによる増



○ 繰入金 271億6,400万円（12億9,400万円、5.0%）

- ・学校施設改築等基金や防災基金の繰入金の増などによる増



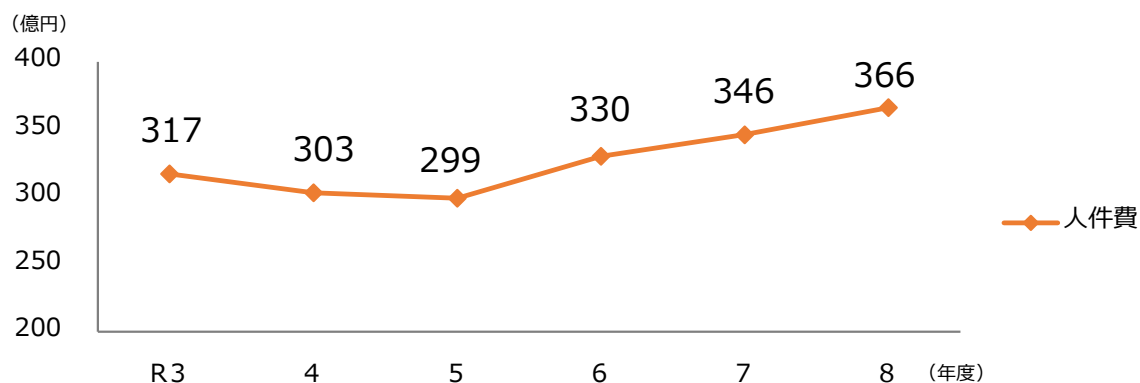
○ 特別区債 35億4,300万円（△31億2,400万円、△46.9%）

- ・江東公会堂改修にかかる起債額などの減による減

5. 歳出（一般会計）

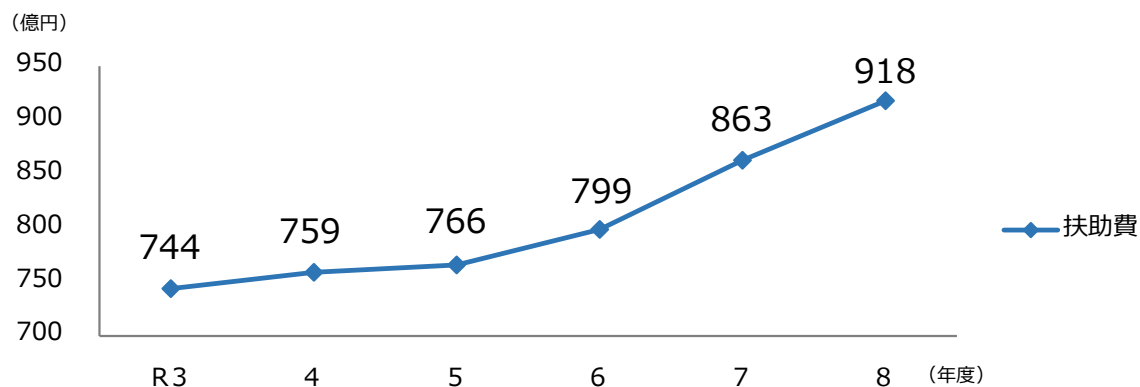
○ 人件費 365億6,300万円（20億400万円、5.8%）

- ・給与改定による職員給などの増や定年引上げに伴う退職手当の増



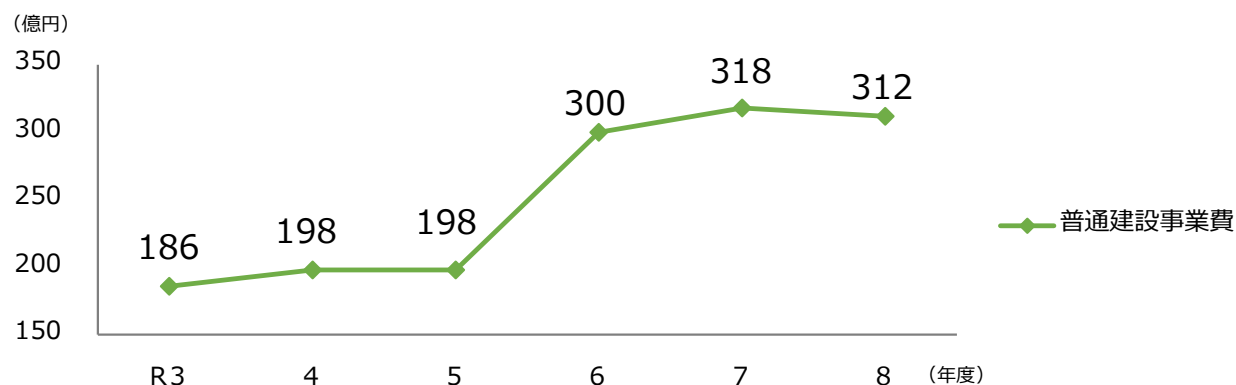
○ 扶助費 918億4,900万円（55億2,800万円、6.4%）

- ・児童福祉関連経費や障害福祉関連経費などの増



○ 普通建設事業費 311億9,200万円（△6億4,200万円、△2.0%）

- ・江東公会堂改修の減やスポーツ会館改修の皆減などによる減



○ 公債費 22億5,700万円（1億7,200万円、8.2%）

- ・償還利子などの増

6. 新規・レベルアップ事業の件数と金額

○ 新たな取組み 133件 70億1,700万円

○ 事業の拡充 51件 9億7,500万円

※件数及び予算額はP9～25に掲載している項目、対象経費の合計

7. 歳出抑制の件数と金額

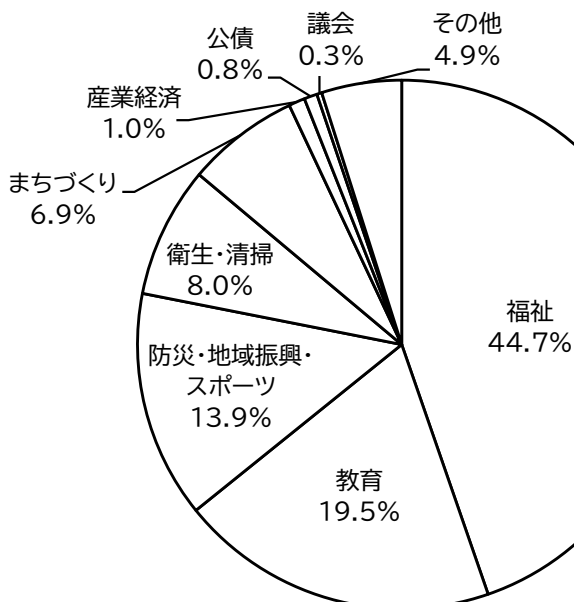
○ 主な事務事業の見直し 15件 △1億3,800万円

8. 区民一人当たりの予算額

○ 区民一人当たりの令和8年度歳出予算額の内訳（一般会計）

- ・ 令和8年度予算を目的別に区民一人当たりの予算に置き換えました
- ・ 高齢者や子育て支援、教育、防災対策などに、多くの予算を計上しています
- ・ 区民ニーズや区を取り巻く現状を正確に把握し、必要な施策に適切に配分しています

目 的	費 目	金 額	構成比
高齢者や子育て支援など福祉施策に	民生費	240,908円	44.7%
学校教育や図書館などに	教育費	104,992円	19.5%
防災対策や地域振興、スポーツ振興などに	総務費	74,860円	13.9%
健康診断や母子保健、環境・清掃事業に	衛生費	43,353円	8.0%
道路・公園の整備やまちづくりに	土木費	37,315円	6.9%
商工業や観光の振興、消費者保護などに	産業経済費	5,331円	1.0%
特別区債の償還に	公債費	4,175円	0.8%
議会の運営のために	議会費	1,589円	0.3%
その他	他会計への繰出金等	26,376円	4.9%
合 計		538,899円	



【参考】区民一人当たりの特別区民税：117,382円
（令和8年度当初予算）

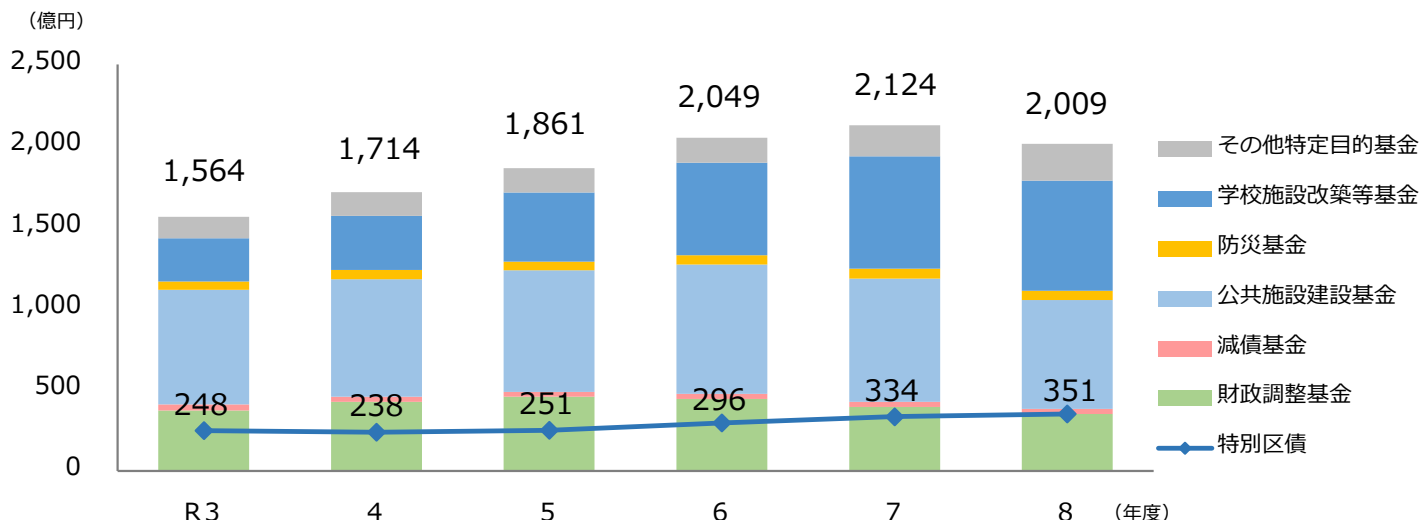
【参考】人口：543,193人

（令和8年1月1日現在 住民基本台帳調）

9. 積立基金と特別区債の残高推移

○ 8年度末積立基金残高 2,008億9,600万円 (△115億1,700万円、△5.4%)

○ 8年度末特別区債残高 350億7,800万円 (17億2,400万円、5.2%)



- ・基金残高については、公共施設建設基金と学校施設改築等基金の2つで全体の7割近くを占めており、今後の公共施設の改築・改修需要等に備えた財源を確保
- ・特別区債残高については、増加傾向にあるものの、計画的な起債により安定的に推移

(単位: 億円)

区 分		6年度末 残高	7年度末 残高	8年度 積立額	8年度 取崩額	8年度末 残高	8年度の主な活用内容
1	財 政 調 整 基 金	444	394	20	64	351	当初予算における財源不足への対応 (64億円)
2	減 債 基 金	31	32	0	0	32	
3	公共施設建設基金	795	756	3	93	667	道路改修事業 (16億円) 東砂スポーツセンター改修事業 (15億円) など
4	防 災 基 金	56	61	5	8	58	災害用携帯トイレ配布・備蓄啓発事業 (8億円)
5	学校施設改築等基金	569	691	84	98	676	小学校大規模改修事業 (45億円) 第六砂町小学校改築事業 (34億円) など
6	其他特定目的基金	153	191	44	10	226	地下鉄8号線建設費補助事業 (5億円) 不燃ごみ資源化事業 (2億円) など
積立基金		2,049	2,124	156	272	2,009	
特別区債		296	334	起債見込額 35	償還見込額 18	351	塩浜ホーム改修事業 (11億円) 江東公会堂改修事業 (8億円) など

※6年度までは決算額、7年度以降は年度末見込額

※介護保険関連基金は含まれていません

- ・基金については、公共施設や学校の改築・改修、年度間の財源調整など、全体で272億円を効果的に活用
- ・特別区債については、将来の財政負担を考慮しつつ35億円を起債

令和7年度 最終補正予算案の内容

1. 予算規模

	補正額	補正前の額	予算現額
一般会計	△60億7,000万円	3,003億2,600万円	2,942億5,600万円（△2.0%）
国民健康保険会計	△5億2,000万円	471億2,200万円	466億 200万円（△1.1%）
介護保険会計	12億6,000万円	422億1,700万円	434億7,700万円（ 3.0%）
後期高齢者医療会計	3億6,600万円	133億2,400万円	136億9,000万円（ 2.7%）
合 計	△49億6,400万円	4,029億8,900万円	3,980億2,500万円（△1.2%）

2. 一般会計における歳入の精査等(主な事項)

①特別区税（41億4,800万円）

所得環境の改善、納税義務者数の増加などによる増

②特別区交付金（30億円）

再調整における標準給単価等見直し、公共施設改築工事費の臨時的算定などによる増

③繰入金（△101億300万円）

財政調整基金や公共施設建設基金の繰入金の減などによる減

3. 一般会計における歳出の精査等

①予算執行状況の精査等

予算執行上の総点検による、現時点において不用額となることが明らかな事項などの精査等

②公共施設建設基金への積立て（68億5,800万円）

老朽化する公共施設の改築・改修等を見据え、公共施設建設基金へ積立て

4. 積立基金と特別区債の残高

①7年度末積立基金残高 2,124億1,300万円

②7年度末特別区債残高 333億5,400万円

8 年度当初予算における 分野別の主な取組み

- 新たな取組み、事業の拡充 . . . P9
- 主な事務事業の見直し . . . P27

＜重点的な取組み＞

- 防災・減災対策の強化 . . . P29
- 多様な世代を対象とした施策の充実 . . . P32
- 物価高騰下における
区民・区内事業者への支援 . . . P38
- DX推進 . . . P40

掲載事業の見方

- ① ②
 ★●●●●●事業
 ③再掲 (④〇〇千円、 ⑤【うち対象経費】 △△千円) ⑥＜主要事業＞
 ⑦取組内容の説明

- ① . . . ★：新たな取組み、○：既存事業を拡充する取組み
- ② . . . 事業の名称、取組みの概略
- ③ . . . 既出の分野で掲載している場合に表記
- ④ . . . 事業全体の予算額
- ⑤ . . . 取組内容の説明（⑦）に係る経費を記載。また、見直し事業においては影響額、歳入の確保においては財政効果額を記載。なお、記載がない場合は、事業全体の予算額すべてが取組内容の説明に係る経費。
- ⑥ . . . 長期計画の分野別計画において、施策ごとに定めた特に重点的に取り組む事業の場合に表記
- ⑦ . . . 新たな取組みや拡充する取組内容

1. 新たな取組み、事業の拡充

総務費

★ 多文化共生・国際化推進事業〔多言語対応三者間通話サービスの開始〕

(18,705 千円、【うち対象経費】 5,132 千円) <主要事業>

外国人と区職員のより円滑なコミュニケーションを実現するため、多言語対応（13か国語）三者間通話サービスを新たに実施。

★ 多文化共生・国際化推進事業〔地域日本語教育の体制強化〕

(18,705 千円、【うち対象経費】 1,480 千円) <主要事業>

地域における日本語教育の体制を強化するため、日本語学習支援の基礎知識習得に向けた講座の実施や外国人と地域住民との交流及び相互理解を深める機会を創出。

○ 多文化共生・国際化推進事業〔やさしい日本語の普及啓発〕

(18,705 千円、【うち対象経費】 1,893 千円) <主要事業>

地域において日本人と外国人の交流及び相互理解を促進するため、やさしい日本語の普及啓発を実施。

★ 男女共同参画推進センター管理運営事業

(126,734 千円、【うち対象経費】 887 千円)

施設利用者の利便性向上を図るため、オンラインで施設予約及び使用料の支払いができる施設予約システムを導入。

★ パルカレッジ事業

(1,734 千円、【うち対象経費】 550 千円)

連続講座について、新たにオンデマンド講座を導入。

★ 男女共同参画活動援助事業

(2,560 千円、【うち対象経費】 815 千円)

女子学生の理系選択とキャリア形成を支援するため、女性活躍応援講演会及び多様な分野で活躍する女性ロールモデルによるパネルディスカッションを実施。

★ 防犯機器等購入緊急補助事業

(121,066 千円)

侵入盗被害防止に有用な防犯機器等の導入費用を一部補助。

★ コンプライアンス推進事業〔風通しの良い職場づくり講習会の実施〕

(1,734 千円、【うち対象経費】 275 千円)

不祥事や事務処理ミスを起こさない組織風土の醸成に向けて、区職員のコミュニケーションや組織間連携の課題に特化した講習会を実施。

★ コンプライアンス推進事業〔身だしなみアップデートセミナーの実施〕

(1,734 千円、【うち対象経費】 220 千円)

能力発揮につながる働きやすい服装への転換に向けて、区職員的身だしなみに関する意識をアップデートするセミナーを実施。

★ こうとうオーラルヒストリー動画制作事業

(7,640 千円)

区民・議会・行政が一丸となって乗り越えた区の歴史を次世代に伝承するため、オーラルヒストリー動画等を制作。

★ **総務事務**

(318,426 千円、【うち対象経費】 3,024 千円)

平成における区政の歩みを体系的に整理した「江東の平成史」を編纂。

★ **営繕事務**

(25,201 千円、【うち対象経費】 817 千円)

工事監督業務等の効率化を図るため、PDFデータを編集できるソフトを導入。

★ **人事事務〔人事評価システムの導入〕**

(431,072 千円、【うち対象経費】 46,874 千円)

人事データに係る情報管理の適正化等を図るため、人事評価システムを導入。

○ **人事事務〔職員健康相談体制の強化〕**

(431,072 千円、【うち対象経費】 4,275 千円)

職員健康相談に対応する保健師を1名増員。

★ **ホームページ運営事業**

(23,039 千円、【うち対象経費】 7,370 千円)

利用者目線での分かりやすさを重視し、専門アドバイザーによる区ホームページの表記や文言の修正等を実施。

★ **シティプロモーション推進事業**

(341,777 千円、【うち対象経費】 17,912 千円) <主要事業>

区民目線で区の多彩な魅力を発掘するワークショップを開催し、得られたアイデアを活かした魅力発信ブックを制作。

○ **電子自治体構築事業**

(3,737,650 千円、【うち対象経費】 40,709 千円)

DX推進の基盤を強化するため、出先施設の無線環境を整備するとともに、会議室に大型モニターを配備。

★ **DX推進事業〔生成AIの段階的導入〕**

(646,229 千円、【うち対象経費】 88,879 千円) <主要事業>

業務効率向上のため、業務ソフト（WordやExcel等）と連携できる生成AIの段階的導入。

★ **DX推進事業〔公衆無線LANのOpenRoaming化対応〕**

(646,229 千円、【うち対象経費】 83,154 千円) <主要事業>

安全性・利便性向上を図るため、図書館、文化・観光施設等で提供している公衆無線Wi-Fiを国際規格であるOpenRoaming対応の機器に順次入替。

★ **DX推進事業〔AI相談記録システムの試行導入〕**

(646,229 千円、【うち対象経費】 44,696 千円) <主要事業>

相談記録作成業務の効率化を図るため、電話による相談対応部署において、クラウド電話を活用したAI相談記録システムを試行導入。

○ **DX推進事業〔執務室改革〕**

(646,229 千円、【うち対象経費】 74,139 千円) <主要事業>

本庁舎5階一部エリア（技術系部署）をモデルに多様な働き方や効率性を重視した執務環境を整備するとともに、紙文書の電子化等によるペーパーレス化を推進。

★ 長期計画進行管理事業

(92,037 千円、【うち対象経費】 86,534 千円)

公共施設等総合管理計画の改定に向けて、長寿命化の検討にかかる基礎調査を実施し、予防保全型大規模改修計画表の作成に着手。

★ 新庁舎建設基本計画策定事業

(85,331 千円、【うち対象経費】 84,779 千円)

基本計画の策定に向けて、地権者間の協議の場を設置し、区役所エリアまちづくりの検討に着手。

○ 危機管理訓練事業

(26,993 千円、【うち対象経費】 3,025 千円)

避難所開設運営訓練の実施校数を10校から15校に拡充。

★ 災害用携帯トイレ配布・備蓄啓発事業

(1,558,269 千円)

災害に備えた備蓄促進や在宅避難の定着を図るため、全世帯に対し携帯トイレ及びトイレガイドブックを配布。

○ 民間防災組織育成事業〔被服のリニューアル〕

(84,579 千円、【うち対象経費】 16,896 千円) <主要事業>

熱中症対策のため、災害協力隊等へ貸与する被服をリニューアル。

○ 民間防災組織育成事業〔避難所運営サポーターの対象年齢拡大〕

(84,579 千円、【うち対象経費】 2,953 千円) <主要事業>

地域防災の新たな担い手を育成するため、避難所運営サポーターの申込対象年齢を高校生を除く18～29歳から、高校生を含む18～39歳に拡充。

○ 個別避難計画推進事業

(4,939 千円、【うち対象経費】 4,746 千円)

要介護4の高齢者等を個別避難計画の作成対象に追加。

★ 地域防災計画進行管理事業〔分科会の設置〕

(36,780 千円、【うち対象経費】 16,840 千円)

災害時協定分野ごとの実効力向上を図るため、災害時協定連絡協議会の分科会を設置。

★ 地域防災計画進行管理事業〔受援応援計画の策定〕

(36,780 千円、【うち対象経費】 8,377 千円)

外部からの人的・物的支援の円滑な受入れや、被災自治体への支援を実施する体制を整備するため、受援応援計画を策定。

★ 職員危機管理態勢確立事業

(13,869 千円、【うち対象経費】 3,993 千円)

災害対策本部運営訓練のレベルアップを図るため、震災及び風水害を想定したシナリオ作成等を委託化。

★ 災害情報通信設備維持管理事業

(131,961 千円、【うち対象経費】 3,850 千円)

災害時における被災者支援の迅速化を図るため、応急危険度判定をスマートフォンで行える仕組み等を導入。

★ (仮称) 新木場防災倉庫整備事業

(36,399 千円、【うち対象経費】 2,959 千円) <主要事業>

備蓄物資の運搬手段を多様化するため、防災倉庫の整備にあわせたヘリポートの設置に向けて、航空関係の特殊性の高い調査等を実施。

★ **備蓄物資整備事業〔輸送計画の策定及び備蓄物資管理体制の再構築〕**

(146,773 千円、【うち対象経費】 25,866 千円) <主要事業>

備蓄物資の円滑な輸送体制の確立や管理体制再構築のため、輸送計画の策定及び防災倉庫の棚卸等を実施。

★ **備蓄物資整備事業〔災害時トイレ確保・管理計画の策定〕**

(146,773 千円、【うち対象経費】 8,863 千円) <主要事業>

災害時におけるトイレ環境向上のため、災害時トイレ確保・管理計画を策定。

★ **拠点避難所公衆無線 LAN 維持管理事業**

(50,085 千円、【うち対象経費】 25,300 千円)

安全性・利便性向上を図るため、拠点避難所に国際規格である OpenRoaming 対応の可搬型 Wi-Fi 機器を整備。

★ **富岡出張所改修事業**

(36,861 千円)

<主要事業>

老朽化に伴う施設及び付帯設備の改修。

○ **徴収事業〔公金収納管理データ連携機能の拡充〕**

(186,432 千円、【うち対象経費】 4,277 千円)

eLTAX の公金収納への利用拡大に伴う納付情報データ連携機能を拡充。

○ **徴収事業〔生命保険電子照会の拡充〕**

(186,432 千円、【うち対象経費】 660 千円)

生命保険に特化した電子照会サービスを導入。

★ **総合窓口事業**

(380,961 千円、【うち対象経費】 3,745 千円)

おやみに関する手続きの電話案内において、新たに申請書類等の作成支援を実施。

★ **マイナンバーカード交付事業**

(562,485 千円、【うち対象経費】 71,726 千円)

カメラプラザ内に、電子証明書更新にも対応するマイナンバーカード交付窓口を開設。

★ **区民葬儀助成事業**

(14,414 千円)

区民葬儀の利用において指定民営火葬場を利用した個人に対し、費用の一部を助成。

★ **町会自治会活動事業〔事務委託準備助成金の創設〕**

(175,038 千円、【うち対象経費】 505 千円)

区との連携・協力に向けて活動している町会・自治会に対し、活動経費の一部を助成。

○ **町会自治会活動事業〔こどもイベント枠の拡充〕**

(175,038 千円、【うち対象経費】 22,500 千円)

地域活性化補助金のこどもイベント枠の上限額を拡充するほか、バス借上げ料を補助対象に追加。

○ **コミュニティ活動支援事業**

(46,358 千円、【うち対象経費】 592 千円)

協働事業提案制度採択事業として、妊婦とそのパートナーが災害時に自分と胎児及び乳幼児を守る知識を身に付けるため、助産師等を講師としたセミナーを実施。

★ 東京湾大華火祭協力事業

(13,959 千円)

中央区・港区共催の東京湾大華火祭において、地域の生活環境への影響を最小限に抑えるため、清掃活動や会場案内等を実施。

★ 区民スポーツ普及振興事業

(61,200 千円、【うち対象経費】 3,705 千円) <主要事業>

トップスポーツチームへの関心・応援機運を高め、区民のスポーツ観戦のきっかけづくりを進めるため、横断幕やキャラクターパネルの掲示等、PR活動を実施。

★ 若者ライフデザインサポート事業

(202 千円)

東京都と連携し、結婚支援マッチング事業を実施するほか、若い世代に対するライフデザインセミナーを実施。

○ 少年の自然生活体験事業

(13,868 千円、【うち対象経費】 894 千円)

少年キャンプへの看護師帯同に係る経費分の委託料を拡充し、キャンプ参加者の熱中症対策を支援。

★ 区民館管理運営事業

(56,077 千円、【うち対象経費】 4,456 千円)

施設利用者の利便性向上を図るため、オンラインで施設予約及び使用料の支払いができる施設予約システムを導入。

○ 保養施設借上事業

(113,634 千円、【うち対象経費】 1,815 千円)

往復はがきでのみ受け付けている保養施設の抽選申込に、オンライン申込を導入。

○ スポーツ施設管理運営事業

(2,463,210 千円、【うち対象経費】 2,518 千円)

スポーツをする機会の充実を図るため、プロバスケットボールチームとこどもたちの交流イベントを実施。

★ 江東公会堂改修事業

(1,157,144 千円、【うち対象経費】 23,232 千円) <主要事業>

より良い芸術鑑賞等の環境構築を図るため、舞台設備に係るアドバイザー委託を実施し、専門的な知見からの安全性・運用性等を確保。

民生費

★ 地域福祉計画進行管理事業

(585 千円、【うち対象経費】 102 千円)

第2期地域福祉計画の期間内において、重層的支援体制整備事業を開始するため、職員研修を実施。

★ 民生・児童委員活動事業

(69,133 千円、【うち対象経費】 11,315 千円)

DXによる業務効率化と個人情報保護のため、民生・児童委員へスマートフォンを貸与。

○ 女性相談事業

(39,826 千円、【うち対象経費】 11,097 千円)

女性相談支援員の勤務体制を拡充し、相談体制を強化。

★ **重症心身障害児（者）在宅レスパイト支援事業**

（ 24,055 千円、【うち対象経費】 1,583 千円）

家族等の経済的負担を軽減するため、利用者負担額を無償化。

★ **医療的ケア児等支援事業**

（ 11,657 千円、【うち対象経費】 9,149 千円）

重症心身障害児対象の障害児通所支援施設への委託により、開所時間外に医療的ケア児の一時預かりを実施するとともに、備品購入等環境整備にかかる経費を補助。

○ **障害者計画進行管理事業**

（ 11,493 千円、【うち対象経費】 7,889 千円）

第8期障害福祉計画及び第4期障害児福祉計画を策定。

★ **障害者意思疎通支援事業**

（ 9,125 千円、【うち対象経費】 149 千円）

聴覚障害者が手話通訳オペレーターを介して区役所へ問い合わせ可能な「手話リンク」を区ホームページに設置。

★ **障害者常設販売コーナー庁内出店事業**

（ 14,518 千円、【うち対象経費】 1,361 千円）

分身ロボット操縦者の退職後のキャリア支援を実施。

★ **障害福祉サービス事業所緊急支援事業**

（ 351 千円）

東京都の物価高騰対策支援の対象外となる事業所に対し、運営費を支援。

○ **手話通訳者養成事業**

（ 10,078 千円、【うち対象経費】 3,404 千円）

手話講習会の入門・基礎コースを入門コースと基礎コースに分け、開催回数を拡充。

★ **障害福祉サービス従事者確保支援事業**

（ 73,876 千円、【うち対象経費】 60,055 千円）

若年層の障害福祉サービス従事者の確保・定着を図るため、採用時34歳以下の職員に対し勤続6年目まで家賃の一部を補助。

★ **心身障害者日常生活用具給付事業**

（ 107,962 千円、【うち対象経費】 2,194 千円）

給付品目に新たに視覚障害者用誘導装置を追加するとともに、視覚障害者用読書器等の上限額を拡充。

★ **第三あすなろ作業所改修事業**

（ 29,750 千円）

＜主要事業＞

老朽化に伴う施設及び付帯設備の改修。

★ **社会福祉協議会地域拠点等設置事業**

（ 8,200 千円）

社会福祉協議会の地域拠点（サテライト）及び放課後等デイサービスの整備。

○ **高齢者保健福祉計画進行管理事業**

（ 18,234 千円、【うち対象経費】 7,527 千円）

第10期高齢者地域包括ケア計画を策定。

★ **高齢介護サービス事業所緊急支援事業**

(33,353 千円)

東京都の物価高騰対策支援の対象外となる事業所に対し、運営費を支援。

★ **介護従事者確保支援事業〔若年層の介護サービス従事者への家賃補助〕**

(217,237 千円、【うち対象経費】 132,000 千円)

若年層の介護サービス従事者の確保・定着を図るため、採用時34歳以下の職員に対し勤続6年目まで家賃の一部を補助。

★ **介護従事者確保支援事業〔ケアプランデータ連携システムの導入支援〕**

(217,237 千円、【うち対象経費】 6,655 千円)

ケアプランデータ連携システムの導入に係る伴走型支援を実施。

○ **高齢者デジタル活用支援事業**

(43,705 千円、【うち対象経費】 6,607 千円)

高齢者スマートフォン教室において、新たに東京アプリに係る講座を実施。

★ **東京都シルバーパス購入費助成事業**

(283,091 千円)

シルバーパス発行費用の引下げを契機に、購入費の一部を助成することで高齢者の負担を軽減するとともに、外出機会を創出。

★ **高齢者見守り電球設置事業**

(24,323 千円)

通信機能付きLED電球を自宅に設置し、一定時間電球が作動しない場合に通知や訪問を実施。

★ **古石場福祉会館改修事業**

(2,738 千円)

<主要事業>

老朽化に伴う施設及び付帯設備の改修。

★ **高齢者総合福祉センター改修事業**

(41,800 千円)

<主要事業>

老朽化に伴う施設及び付帯設備の改修。

○ **子ども家庭支援センター管理運営事業〔リフレッシュひととき保育定員拡充〕**

(782,700 千円、【うち対象経費】 10,018 千円)

大島子ども家庭支援センターのリフレッシュひととき保育の定員を10名から16名に拡充。

○ **子ども家庭支援センター管理運営事業〔災害備蓄物資の整備〕**

(782,700 千円、【うち対象経費】 2,883 千円)

発災時における利用者の一時滞在に必要な災害備蓄物資を整備。

★ **こどもプラザ管理運営事業**

(61,419 千円、【うち対象経費】 1,085 千円)

施設利用者の利便性向上を図るため、オンラインで施設予約及び利用料の支払いができる施設予約システムを導入。

○ **こうとう家事・育児サポート事業**

(182,181 千円、【うち対象経費】 81,581 千円)

対象に妊娠期の保護者を追加するほか、利用上限時間を拡充。

○ ベビーシッター利用支援事業

(422,662 千円、【うち対象経費】 29,673 千円)

ひとり親家庭及び障害児について、利用上限時間をこども一人当たり144時間から288時間に拡充するほか、障害児については対象を小学校6年生までに拡充。

★ 家庭・ひとり親相談事業

(23,726 千円、【うち対象経費】 6,455 千円)

東京都母子及び父子福祉資金、江東区女性福祉資金の償還手段として、コンビニ納付を導入。

★ 親子関係形成支援事業

(571 千円)

児童虐待の未然防止を図るため、ペアレントトレーニングを実施。

★ 保育所管理運営事業〔安全対策事業補助金〕

(7,177,799 千円、【うち対象経費】 1,275 千円)

公設民営保育所における室内カメラ・パーテーション等のプライバシー保護・安全対策にかかる設備・備品購入経費を補助。

○ 保育所管理運営事業〔災害備蓄物資の整備〕

(7,177,799 千円、【うち対象経費】 1,990 千円)

発災時における利用者の一時滞在に必要な災害備蓄物資を整備。

★ 私立保育所補助事業

(9,938,307 千円、【うち対象経費】 7,725 千円)

私立保育所における室内カメラ・パーテーション等のプライバシー保護・安全対策にかかる設備・備品購入経費を補助。

★ 認定こども園補助事業

(284,605 千円、【うち対象経費】 225 千円)

認定こども園における室内カメラ・パーテーション等のプライバシー保護・安全対策にかかる設備導入・備品購入経費を補助。

★ 地域型保育補助事業

(426,074 千円、【うち対象経費】 975 千円)

小規模保育事業所における室内カメラ・パーテーション等のプライバシー保護・安全対策にかかる設備・備品購入経費を補助。

★ 認証保育所運営費等補助事業

(1,084,941 千円、【うち対象経費】 900 千円)

認証保育所における室内カメラ・パーテーション等のプライバシー保護・安全対策にかかる設備・備品購入経費を補助。

★ 保育の質の向上事業〔社会保険労務士による相談支援〕

(25,974 千円、【うち対象経費】 3,960 千円) <主要事業>

私立保育所等において、社会保険労務士による労働環境の改善に向けた相談支援を実施。

○ 保育の質の向上事業〔会計部門検査体制の強化〕

(25,974 千円、【うち対象経費】 1,958 千円) <主要事業>

私立保育所等に対する会計部門検査において、実地検査支援委託を実施。

★ **病児・病後児保育事業**

(104,213 千円、【うち対象経費】 225 千円)

病児・病後児保育事業所における室内カメラ・パーテーション等のプライバシー保護・安全対策にかかる設備・備品購入経費を補助。

★ **入園事務〔入園のしおり等の翻訳〕**

(118,824 千円、【うち対象経費】 2,343 千円)

入園のしおり等について、英語及び中国語に対応。

★ **入園事務〔保活オンライン相談の実施〕**

(118,824 千円、【うち対象経費】 682 千円)

保活における保護者負担等の軽減のため、都及びGovTech東京と連携し、オンライン相談を実施。

★ **保育サービス事業所緊急支援事業**

(57,043 千円)

物価高騰による保育所等の負担軽減のため、運営費を支援。

★ **保育所等における乳児等通園支援事業**

(864,788 千円)

保育所等において、未就園児を対象に専用保育室や空き定員等を活用した乳児等通園支援事業（こども誰でも通園制度）を実施。

○ **児童館管理運営事業〔災害備蓄物資の整備〕**

(525,816 千円、【うち対象経費】 3,372 千円)

発災時における利用者の一時滞在に必要な災害備蓄物資を整備。

○ **児童館管理運営事業〔中高生支援の強化〕**

(525,816 千円、【うち対象経費】 330 千円)

中高生支援を一層強化するため、中高生フェスの中でダンスイベントを実施。

★ **東陽保育園改修事業**

(91,124 千円)

<主要事業>

老朽化に伴う施設及び付帯設備の改修。

★ **東砂第四保育園改修事業**

(12,003 千円)

<主要事業>

老朽化に伴う施設及び付帯設備の改修。

★ **南砂第四保育園改修事業**

(30,813 千円)

<主要事業>

老朽化に伴う施設及び付帯設備の改修。

★ **こども家庭向け複合施設整備事業**

(93,400 千円)

<主要事業>

旧潮見第一自転車保管場所・旧建替支援用工場跡地に、区のこども家庭センター（児童福祉機能）及び子ども家庭支援センターと、都の児童相談所を併設した複合施設を整備。

★ **古石場児童館改修事業**

(3,616 千円)

<主要事業>

老朽化に伴う施設及び付帯設備の改修。

★ 大島児童館改修事業

(15,620 千円)

<主要事業>

老朽化に伴う施設及び付帯設備の改修。

○ 生活保護事務

(143,546 千円、【うち対象経費】 924 千円)

金融機関への預貯金等電子照会を効率化するアプリを導入。

衛生費

○ 健康増進事業

(22,472 千円、【うち対象経費】 895 千円)

女性の健康をサポートするため、女性特有のライフステージ別健康課題やプレコンセプションケアの普及活動を強化。

○ がん対策推進事業

(41,123 千円、【うち対象経費】 28,800 千円)

がん患者の治療に伴う外見の変化による精神的な苦痛・不安を軽減するため、ウィッグや胸部補整具購入費等の助成額及び助成回数を拡充。

★ 在宅医療連携推進事業〔24時間診療体制推進〕

(21,579 千円、【うち対象経費】 5,867 千円)

医師会が実施する24時間診療体制推進事業への補助を実施。

○ 在宅医療連携推進事業〔在宅医療相談窓口〕

(21,579 千円、【うち対象経費】 4,256 千円)

24時間診療体制を推進するため、在宅医療に必要な連携を担う拠点として在宅医療相談窓口を拡充し、外来・在宅主治医の紹介、退院時の在宅受入れ支援等を強化。

★ 保健所事務

(55,328 千円、【うち対象経費】 1,499 千円)

生活衛生課の窓口にキャッシュレス決済端末及び自動釣銭機を導入。

★ 公害健康新型コロナウイルスワクチン助成事業

(677 千円)

公害健康被害の補償等に関する法律に基づく被認定者が、新型コロナウイルス感染症予防接種実施要綱に定める予防接種を受けた場合に、当該予防接種の自己負担額を助成。

○ 動物愛護啓発事業

(8,089 千円、【うち対象経費】 263 千円)

ペット防災に関するリーフレットを狂犬病予防注射済票に同封することで、飼い主に対するペット同行避難等の周知啓発を強化。

★ ゼロカーボン行動変容推進事業

(76,357 千円、【うち対象経費】 7,629 千円) <主要事業>

都内複数の自治体と連携して多摩地域の森林整備を進める「多摩の森」活性化プロジェクトへ参加。

○ 地球温暖化防止設備導入助成事業

(340,991 千円、【うち対象経費】 40,000 千円) <主要事業>

LED照明切り替え促進のため、LED照明の助成件数を拡充。

★ **みんなでまちをきれいにする運動事業〔公衆喫煙所の改修〕**

(207,309 千円、【うち対象経費】 55,771 千円)

衝立型の既設公衆喫煙所2か所（潮見駅前・南砂三丁目公園内）を閉鎖型に改修。

★ **みんなでまちをきれいにする運動事業〔指定公衆喫煙所設置費用助成金〕**

(207,309 千円、【うち対象経費】 50,000 千円)

指定公衆喫煙所の新設にかかる経費を助成。

★ **みんなでまちをきれいにする運動事業〔飲食店等喫煙環境調査〕**

(207,309 千円、【うち対象経費】 2,304 千円)

飲食店等の喫煙環境を調査し、受動喫煙の生じない喫煙場所の情報を収集するとともに、飲食店等に受動喫煙防止対策（屋外における分煙環境の整備）の周知を実施。

★ **予防接種事業**

(2,662,247 千円、【うち対象経費】 150,965 千円)

8年4月より法定接種となるRSウイルス母子免疫ワクチンの接種を実施。

★ **特定不妊治療費（先進医療）助成事業**

(15,107 千円)

保険適用された特定不妊治療と併せて自費で実施した先進医療に係る治療費から、都の助成額を除いた額に対して、1回の治療につき5万円を上限に助成。

★ **乳児健康診査事業**

(135,202 千円、【うち対象経費】 32,337 千円)

8年10月の都内共通受診方式の公費負担制度導入に合わせ、1か月児健康診査を実施するとともに、8年4月から9月は区独自に健診費用の助成を実施。

★ **五歳児健康診査事業**

(163 千円)

10年度までの本格実施に向け、健診の体制を整備。

★ **妊産婦健康診査事業**

(494,399 千円、【うち対象経費】 58,438 千円)

8年10月の都内共通受診方式の公費負担制度導入に合わせ、産婦健康診査を実施するとともに、8年4月から9月は区独自に健診費用の助成を実施。

★ **一般廃棄物処理基本計画推進管理事業**

(11,561 千円、【うち対象経費】 8,524 千円)

一般廃棄物を管理し、適正な処理を確保するため、江東区一般廃棄物処理基本計画を改定。

○ **ごみ減量推進事業**

(17,272 千円、【うち対象経費】 1,000 千円)

薬剤師会に対し、使用済み注射針の処理にかかる支援を拡充。

★ **ごみ収集運搬事業**

(2,335,821 千円、【うち対象経費】 47,564 千円)

9年4月の粗大ごみ処理手数料のキャッシュレス決済導入に向け、粗大ごみのオンライン申込と同時にワンストップで処理手数料の支払いができるよう、システム構築を実施。

★ **（仮称）清掃事務所作業センター等整備事業**

(34,700 千円)

＜主要事業＞

老朽化した清掃事務所敷地内施設について、災害に対する脆弱性や労務環境の改善を目的に建替え・集約。

産業経済費

○ 販路開拓支援事業

(68,574 千円、【うち対象経費】 17,000 千円)

省人化・省力化機器の導入等に係る経費の一部を補助。

★ 江東ブランド推進事業

(72,827 千円、【うち対象経費】 15,840 千円) <主要事業>

江東ブランドの認知度向上及びブランド力向上を図るため、新たなイベントを実施。

★ 中小企業雇用支援事業

(172,364 千円、【うち対象経費】 627 千円)

人手不足が深刻な業界に就職する若者に対し、奨学金の返済を支援する補助を9年度に開始するにあたり、制度の周知を実施。

○ 商店街装飾灯補助事業

(19,754 千円、【うち対象経費】 5,481 千円)

近年の電気料金の高騰による商店街の負担軽減を図るため、補助金の算定方法を見直すとともに補助を拡充。

★ 歴史文化施設管理運営事業

(498,965 千円、【うち対象経費】 924 千円)

歴史三館等で使用可能なデジタルアーカイブシステムを導入し、区所蔵資料の視認性や利用者利便性を向上。

★ 観光推進事業〔海外での観光PR実施〕

(87,464 千円、【うち対象経費】 500 千円) <主要事業>

区の認知度向上及び来訪者増を図るため、海外での観光イベントへ出展。

○ 観光推進事業〔観光周遊マップに新たなルートを追加〕

(87,464 千円、【うち対象経費】 2,839 千円) <主要事業>

区のさらなる魅力やブランド力向上を図るため、観光周遊マップに夜間帯におすすめの観光ルートを掲載。

★ 観光イベント事業〔デザインマンホール設置〕

(50,570 千円、【うち対象経費】 4,549 千円)

区にゆかりのある題材を取り入れたデザインマンホールを設置。

★ 観光イベント事業〔旧中川での和船乗船体験プログラム実施〕

(50,570 千円、【うち対象経費】 2,354 千円)

旧中川・川の駅において和船乗船体験プログラムを実施。

★ (仮称) DX推進支援センター管理運営事業

(139,508 千円)

区内中小企業に対する専門家相談やデジタル体験会、DX人材育成セミナーなどを通してDXを推進するための拠点施設となるセンターの管理及び運営。

★ 産業会館改修事業

(38,313 千円)

<主要事業>

老朽化に伴う施設及び付帯設備の改修。

土木費

★ 道路監察指導事業

(47,418 千円、【うち対象経費】 25,578 千円)

新木場地区の放置車両多発地帯において、放置車両の対策工事を実施。

★ 交通安全普及啓発事業

(39,504 千円、【うち対象経費】 293 千円)

自転車への交通反則通告制度（青切符）開始に伴う普及啓発活動を実施。

○ 土木管理事務

(113,336 千円、【うち対象経費】 97,204 千円)

道路標識やカーブミラーなど、施設管理情報をGIS上で一元管理するための台帳等を整備。

★ 自転車駐車場管理運営事業

(121,663 千円、【うち対象経費】 14,994 千円)

東大島駅周辺における自転車の駐車需要に対応するため、（仮称）江東区立東大島駅北自転車駐車場を新規整備。

★ 無電柱化推進計画策定事業

(21,125 千円)

新たなまちづくり方針の策定等、本区を取巻く状況の変化に対応するため、江東区無電柱化推進計画を改定。

★ 崎川橋改修事業

(98,100 千円)

<主要事業>

老朽化が進んだ崎川橋を橋梁長寿命化修繕計画に基づき改修。

★ 新砂橋改修事業

(90,500 千円)

<主要事業>

老朽化が進んだ新砂橋を橋梁長寿命化修繕計画に基づき改修。

★ 公園維持管理事業〔木場親水公園じゃぶじゃぶ池の改修〕

(2,114,683 千円、【うち対象経費】 31,354 千円)

木場親水公園のじゃぶじゃぶ池の改修。

★ 公園維持管理事業〔若洲公園オープニングイベントの準備〕

(2,114,683 千円、【うち対象経費】 1,659 千円)

9年度にリニューアルオープンを迎える若洲公園のオープニングイベント開催に向けた準備を実施。

★ 生物多様性地域戦略推進事業

(17,488 千円)

江東区生物多様性地域戦略の目標達成に向け、ポケットエコスペースのデータベース化、生きもの探索イベント等を実施。

★ まちづくり推進事業〔東陽町駅周辺地区まちづくりに係る基礎調査〕

(31,016 千円、【うち対象経費】 21,549 千円)

地下鉄8号線延伸を契機とした東陽町駅周辺におけるまちづくりに係る基礎的な調査を実施。

★ まちづくり推進事業〔区役所エリアまちづくりにおける3D都市モデルの活用〕

(31,016 千円、【うち対象経費】 8,063 千円)

新庁舎建設に向け区役所エリアの将来像が見える化するため、3D都市モデルを活用したVRコンテンツを作成。

★ 地下鉄8号線沿線まちづくり推進事業

(22,825 千円、【うち対象経費】 1,274 千円) <主要事業>

まちづくり協議会の継続団体を対象に、地域主体のまちづくりの推進に向けた活動経費を補助。

★ まちづくり方針策定事業

(20,451 千円) <主要事業>

辰巳地区等におけるまちづくり方針の策定に向け、まちづくり協議会等の設立及び運営等を実施。

★ 江東区コミュニティバス運行事業

(28,563 千円、【うち対象経費】 11,613 千円)

9年度実施予定のAIデマンド交通実証運行に向け、システムを構築。

○ 民間建築物耐震促進事業

(481,925 千円、【うち対象経費】 96,000 千円) <主要事業>

民間建築物の耐震化をさらに促進していくため、分譲マンション及び障害者等が居住する木造住宅に対する耐震改修助成費の補助上限額等引上げを実施。

○ 不燃化特区推進事業

(239,329 千円、【うち対象経費】 14,000 千円) <主要事業>

不燃化をさらに促進していくため、親世帯と子世帯等の多世帯が同居するための建替えを対象に、加算助成を実施。

★ マンション共用部分リフォーム支援事業

(6,910 千円、【うち対象経費】 6,000 千円)

マンション共用部分への宅配ボックス設置費用を助成。

★ マンション再生支援事業

(2,173 千円)

高経年マンションの再生に向け、セミナーやアドバイザー派遣を行うとともに、建替えにかかる新たな補助制度を創設。

★ 東砂八丁目住宅除却事業

(3,814 千円)

<主要事業>

老朽化に伴う、区営東砂八丁目住宅の除却。

教育費

★ 朝の児童の居場所づくり事業

(12,786 千円)

児童が小学校の始業前に安心して過ごせる居場所を学校内に確保。

○ 学校安全対策事業

(25,246 千円、【うち対象経費】 1,108 千円)

発災時における園児等の一時滞在に必要な備蓄物資として、全区立幼稚園にポータブル電源及び携帯トイレを追加配備。

○ **豊かな体験活動事業**

(126,389 千円、【うち対象経費】 26,322 千円)

東京辰巳アイスアリーナにおける小学校4年生のアイススケート体験を全校実施に拡充。

★ **日本語指導員派遣事業〔保護者面談等のための通訳アプリの導入〕**

(47,279 千円、【うち対象経費】 4,645 千円)

外国籍の保護者との面談等をより円滑に行うためのツールとして、オペレーターによるビデオ通訳可能なアプリを試行的に導入。

★ **日本語指導員派遣事業〔児童・生徒に対する翻訳ツールの導入〕**

(47,279 千円、【うち対象経費】 4,455 千円)

日本語指導が必要な児童・生徒に対して、GIGAスクール端末を活用した日本語翻訳ツールを試行的に導入。

○ **教育支援センター事業**

(236,148 千円、【うち対象経費】 56,927 千円) <主要事業>

臨海地区の不登校児童・生徒の受入れ場所を確保する観点から、ブリッジスクール辰巳教室を開設。

○ **スクールソーシャルワーカー活用事業**

(80,613 千円、【うち対象経費】 13,355 千円)

スクールソーシャルワーカーの配置人数を拡充。

★ **地域クラブ活動事業**

(114,245 千円、【うち対象経費】 98,299 千円)

休日の地域クラブ活動を拡充するとともに、平日の地域クラブ活動を試行的に実施するほか、生徒が参加可能な地域団体の情報を集約・紹介するポータルサイトを新規導入。

★ **放課後こどもプラン事業**

(3,882,900 千円、【うち対象経費】 306,354 千円)

人件費の高騰等を踏まえ、きっずクラブの運営にかかる委託料を引き上げるとともに、放課後児童支援員のキャリアアップ処遇改善事業を実施。

★ **私立学童クラブ補助事業**

(54,514 千円、【うち対象経費】 5,344 千円)

人件費の高騰等を踏まえ、私立学童クラブ運営補助金の単価を引き上げるとともに、放課後児童支援員のキャリアアップ処遇改善事業を実施。

★ **きっずクラブ越中島改修事業**

(28,553 千円)

<主要事業>

老朽化に伴う施設及び付帯設備の改修。

★ **小学校管理運営事業**

(1,923,742 千円、【うち対象経費】 10,442 千円)

学校プールの在り方について検討するため、学校外の屋内プールにおける水泳指導の試行及びプールを設置しない場合の学校改築工事の経費の試算を実施。

★ **小学校夏季施設等参加費補助事業**

(181,627 千円)

区立小学校夏季施設等の宿泊行事にかかる保護者負担の費用を補助するとともに、公立特別支援学校に通う児童に対しても同等の補助を実施。

○ **小学校校舎改修事業〔直結給水増圧ポンプ更新工事〕**

(975,538 千円、【うち対象経費】 126,445 千円) <主要事業>

老朽化した直結給水増圧ポンプ更新工事を実施。

○ **小学校校舎改修事業〔バリアフリー対応〕**

(975,538 千円、【うち対象経費】 36,050 千円) <主要事業>

災害時の区民受入れ態勢を確保するため、バリアフリースイレ未設置校において設置工事を実施。

★ **中学校修学旅行等参加費補助事業**

(261,899 千円)

区立中学校修学旅行等の宿泊行事にかかる保護者負担の費用を補助するとともに、公立特別支援学校に通う生徒に対しても同等の補助を実施。

○ **中学校校舎改修事業**

(423,329 千円、【うち対象経費】 29,980 千円) <主要事業>

災害時の区民受入れ態勢を確保するため、2階以上に体育館があるエレベーター未設置校において設計を実施するほか、バリアフリースイレ未設置校において設置工事を実施。

★ **幼稚園等における乳児等通園支援事業**

(168,688 千円)

幼稚園等において、未就園児を対象に専用保育室等を活用した乳児等通園支援事業（こども誰でも通園制度）を実施。

★ **私立幼稚園等運営費扶助事業〔特定負担額補助の実施〕**

(986,919 千円、【うち対象経費】 140,036 千円)

子ども・子育て支援新制度に移行した私立幼稚園及び認定こども園において園が保護者から徴収可能な特定負担額への補助を実施し、保護者の負担を軽減。

★ **私立幼稚園等運営費扶助事業〔幼児教育推進補助の実施〕**

(986,919 千円、【うち対象経費】 75,000 千円)

幼稚園等における更なる幼児教育の推進を図るため、私立幼稚園及び認定こども園に対して、包括補助を実施。

★ **私立幼稚園等運営費扶助事業〔物価高騰対策補助の実施〕**

(986,919 千円、【うち対象経費】 7,347 千円)

物価高騰による私立幼稚園等の負担軽減のため、運営費を支援。

★ **図書館管理運営事業〔図書館システムの再構築〕**

(2,040,994 千円、【うち対象経費】 368,163 千円)

図書館システムの9年度リース期間満了に合わせて、オンライン上で完結する利用登録機能や豊洲図書館における座席予約機能等を含む新システムの構築に着手。

★ **図書館管理運営事業〔江東図書館50周年記念行事〕**

(2,040,994 千円、【うち対象経費】 2,285 千円)

江東図書館開館50周年記念行事を開催し、記念品や小冊子の作成及び記念講演等を実施。

国民健康保険会計

○ 国民健康保険運営事業〔外国語による納付案内〕

(323,780 千円、【うち対象経費】 21,821 千円)

納付案内コールセンターにおいて、外国語による保険料納付案内を導入。

○ 国民健康保険運営事業〔生命保険調査の電子化〕

(323,780 千円、【うち対象経費】 660 千円)

生命保険会社への加入状況等照会を効率化するため、電子照会サービスを導入。

介護保険会計

○ 賦課徴収事務

(79,783 千円、【うち対象経費】 3,300 千円)

納付案内センターの開設日数を増加するとともに、外国語による保険料納付案内を導入。

★ 介護予防普及啓発事業

(23,658 千円、【うち対象経費】 18,331 千円)

高齢者の介護予防活動の促進を図るため、LINEにより介護予防情報や認知機能チェックツール等を発信。

歳入の確保

返礼品付きふるさと納税による寄付受入れ

（ 【財政効果】 309,239 千円）

返礼品付きふるさと納税を実施し、区の魅力を区内外へPRするとともに財源を確保。

広告事業の推進

（ 【財政効果】 14,050 千円）

広告付電子表示板やホームページ上でのバナー広告掲載などにより、広告料収入を確保。

クラウドファンディングの活用

クラウドファンディングを活用し、区の魅力を区内外へPRするとともに財源を確保。

2. 主な事務事業の見直し

総務費

男女共同参画学習・啓発事業

(22,153 千円、【見直し影響額】 △4,652 千円) <主要事業>
広報誌「PalCato (パルカート)」の全戸配布を廃止し、既存の広報媒体を活用した啓発形式に見直し。

職員報発行事業

(158 千円、【見直し影響額】 △1,193 千円)
職員報の通常号を電子化。

危機管理啓発事業

(20,505 千円、【見直し影響額】 △100 千円)
新規住宅に対する感震ブレーカー設置費用の助成を廃止。

町会自治会活動事業

(175,038 千円、【見直し影響額】 △2,200 千円)
環境対策事業補助金を廃止。

公共サイン維持管理事業

(2,667 千円、【見直し影響額】 △2,167 千円)
OpenRoaming対応にあわせ、公共サインへのWi-Fi設置を廃止。

民生費

シニア世代地域活動あと押し事業

(【見直し影響額】 △1,773千円)
シニア世代地域活動あと押し事業を廃止。

家族介護慰労金支給事業

(【見直し影響額】 △400千円)
家族介護慰労金支給事業を廃止。

保育所管理運営事業

(7,177,799 千円、【見直し影響額】 △16,089 千円)
保育園3園で給食調理業務を委託化。

衛生費

ごみ減量推進事業

(17,272 千円、【見直し影響額】 △990 千円)
町会・自治会対象の清掃施設等見学会を廃止し、リサイクル講座に統合。

産業経済費

消費者情報提供事業

(1,036 千円、【見直し影響額】 △2,487 千円)

消費者センターだよりの全戸配布を廃止し、周知内容に則した対象者に向けて情報提供する形式に見直し。

土木費

荒川クリーンエイド事業

(【見直し影響額】 △55千円)

荒川クリーンエイド事業を廃止し、今後は公式ホームページ等で各種ごみ拾い活動を周知。

教育費

放課後こどもプラン事業

(3,882,900 千円、【見直し影響額】 △17,451 千円)

江東きッズクラブ南砂の民営化を実施。

中学校日本語クラブ運営事業

(【見直し影響額】 △6,906千円)

中学校日本語クラブ運営事業を廃止。

中学校校舎維持管理事業

(1,585,482 千円、【見直し影響額】 △21,448 千円)

退職不補充により、用務業務委託校を2校追加。

幼稚園管理運営事業

(149,656 千円、【見直し影響額】 △60,235 千円)

区立幼稚園2園を閉園。

3. 防災・減災対策の強化

総務費

○ 危機管理訓練事業

再掲 (26,993 千円、【うち対象経費】 3,025 千円)

避難所開設運営訓練の実施校数を10校から15校に拡充。

★ 災害用携帯トイレ配布・備蓄啓発事業

再掲 (1,558,269 千円)

災害に備えた備蓄促進や在宅避難の定着を図るため、全世帯に対し携帯トイレ及びトイレガイドブックを配布。

○ 民間防災組織育成事業〔被服のリニューアル〕

再掲 (84,579 千円、【うち対象経費】 16,896 千円) <主要事業>

熱中症対策のため、災害協力隊等へ貸与する被服をリニューアル。

○ 民間防災組織育成事業〔避難所運営サポーターの対象年齢拡大〕

再掲 (84,579 千円、【うち対象経費】 2,953 千円) <主要事業>

地域防災の新たな担い手を育成するため、避難所運営サポーターの申込対象年齢を高校生を除く18～29歳から、高校生を含む18～39歳に拡充。

○ 個別避難計画推進事業

再掲 (4,939 千円、【うち対象経費】 4,746 千円)

要介護4の高齢者等を個別避難計画の作成対象に追加。

★ 地域防災計画進行管理事業〔分科会の設置〕

再掲 (36,780 千円、【うち対象経費】 16,840 千円)

災害時協定分野ごとの実効力向上を図るため、災害時協定連絡協議会の分科会を設置。

★ 地域防災計画進行管理事業〔受援応援計画の策定〕

再掲 (36,780 千円、【うち対象経費】 8,377 千円)

外部からの人的・物的支援の円滑な受入れや、被災自治体への支援を実施する体制を整備するため、受援応援計画を策定。

★ 職員危機管理態勢確立事業

再掲 (13,869 千円、【うち対象経費】 3,993 千円)

災害対策本部運営訓練のレベルアップを図るため、震災及び風水害を想定したシナリオ作成等を委託化。

★ 災害情報通信設備維持管理事業

再掲 (131,961 千円、【うち対象経費】 3,850 千円)

災害時における被災者支援の迅速化を図るため、応急危険度判定をスマートフォンで行える仕組み等を導入。

★ (仮称) 新木場防災倉庫整備事業

再掲 (36,399 千円、【うち対象経費】 2,959 千円) <主要事業>

備蓄物資の運搬手段を多様化するため、防災倉庫の整備にあわせたヘリポートの設置に向けて、航空関係の特殊性の高い調査等を実施。

★ 備蓄物資整備事業〔輸送計画の策定及び備蓄物資管理体制の再構築〕

再掲 (146,773 千円、【うち対象経費】 25,866 千円) <主要事業>

備蓄物資の円滑な輸送体制の確立や管理体制再構築のため、輸送計画の策定及び防災倉庫の棚卸等を実施。

★ 備蓄物資整備事業〔災害時トイレ確保・管理計画の策定〕

再掲 (146,773 千円、【うち対象経費】 8,863 千円) <主要事業>

災害時におけるトイレ環境向上のため、災害時トイレ確保・管理計画を策定。

★ 拠点避難所公衆無線 LAN 維持管理事業

再掲 (50,085 千円、【うち対象経費】 25,300 千円)

安全性・利便性向上を図るため、拠点避難所に国際規格である OpenRoaming 対応の可搬型 Wi-Fi 機器を整備。

○ コミュニティ活動支援事業

再掲 (46,358 千円、【うち対象経費】 592 千円)

協働事業提案制度採択事業として、妊婦とそのパートナーが災害時に自分と胎児及び乳幼児を守る知識を身に付けるため、助産師等を講師としたセミナーを実施。

民生費

○ 子ども家庭支援センター管理運営事業〔災害備蓄物資の整備〕

再掲 (782,700 千円、【うち対象経費】 2,883 千円)

発災時における利用者の一時滞在に必要な災害備蓄物資を整備。

○ 保育所管理運営事業〔災害備蓄物資の整備〕

再掲 (7,177,799 千円、【うち対象経費】 1,990 千円)

発災時における利用者の一時滞在に必要な災害備蓄物資を整備。

○ 児童館管理運営事業〔災害備蓄物資の整備〕

再掲 (525,816 千円、【うち対象経費】 3,372 千円)

発災時における利用者の一時滞在に必要な災害備蓄物資を整備。

衛生費

○ 動物愛護啓発事業

再掲 (8,089 千円、【うち対象経費】 263 千円)

ペット防災に関するリーフレットを狂犬病予防注射済票に同封することで、飼い主に対するペット同行避難等の周知啓発を強化。

土木費

★ 無電柱化推進計画策定事業

再掲 (21,125 千円)

新たなまちづくり方針の策定等、本区を取巻く状況の変化に対応するため、江東区無電柱化推進計画を改定。

○ 民間建築物耐震促進事業

再掲 (481,925 千円、【うち対象経費】 96,000 千円) <主要事業>

民間建築物の耐震化をさらに促進していくため、分譲マンション及び障害者等が居住する木造住宅に対する耐震改修助成費の補助上限額等引上げを実施。

○ **不燃化特区推進事業**

再掲 (239,329 千円、【うち対象経費】 14,000 千円) <主要事業>

不燃化をさらに促進していくため、親世帯と子世帯等の多世帯が同居するための建替えを対象に、加算助成を実施。

教育費

○ **学校安全対策事業**

再掲 (25,246 千円、【うち対象経費】 1,108 千円)

発災時における園児等の一時滞在に必要な備蓄物資として、全区立幼稚園にポータブル電源及び携帯トイレを追加配備。

○ **小学校校舎改修事業〔バリアフリー対応〕**

再掲 (975,538 千円、【うち対象経費】 36,050 千円) <主要事業>

災害時の区民受入れ態勢を確保するため、バリアフリートイレ未設置校において設置工事を実施。

○ **中学校校舎改修事業**

再掲 (423,329 千円、【うち対象経費】 29,980 千円) <主要事業>

災害時の区民受入れ態勢を確保するため、2階以上に体育館があるエレベーター未設置校において設計を実施するほか、バリアフリートイレ未設置校において設置工事を実施。

4. 多様な世代を対象とした施策の充実

総務費

★ 男女共同参画活動援助事業

再掲 (2,560 千円、【うち対象経費】 815 千円)

女子学生の理系選択とキャリア形成を支援するため、女性活躍応援講演会及び多様な分野で活躍する女性ロールモデルによるパネルディスカッションを実施。

○ 町会自治会活動事業〔こどもイベント枠の拡充〕

再掲 (175,038 千円、【うち対象経費】 22,500 千円)

地域活性化補助金のこどもイベント枠の上限額を拡充するほか、バス借上げ料を補助対象に追加。

★ 若者ライフデザインサポート事業

再掲 (202 千円)

東京都と連携し、結婚支援マッチング事業を実施するほか、若い世代に対するライフデザインセミナーを実施。

○ 少年の自然生活体験事業

再掲 (13,868 千円、【うち対象経費】 894 千円)

少年キャンプへの看護師帯同に係る経費分の委託料を拡充し、キャンプ参加者の熱中症対策を支援。

○ スポーツ施設管理運営事業

再掲 (2,463,210 千円、【うち対象経費】 2,518 千円)

スポーツをする機会の充実を図るため、プロバスケットボールチームとこどもたちの交流イベントを実施。

民生費

★ 重症心身障害児（者）在宅レスパイト支援事業

再掲 (24,055 千円、【うち対象経費】 1,583 千円)

家族等の経済的負担を軽減するため、利用者負担額を無償化。

★ 医療的ケア児等支援事業

再掲 (11,657 千円、【うち対象経費】 9,149 千円)

重症心身障害児対象の障害児通所支援施設への委託により、開所時間外に医療的ケア児の一時預かりを実施するとともに、備品購入等環境整備にかかる経費を補助。

★ 障害福祉サービス従事者確保支援事業

再掲 (73,876 千円、【うち対象経費】 60,055 千円)

若年層の障害福祉サービス従事者の確保・定着を図るため、採用時34歳以下の職員に対し勤続6年目まで家賃の一部を補助。

★ 社会福祉協議会地域拠点等設置事業

再掲 (8,200 千円)

社会福祉協議会の地域拠点（サテライト）及び放課後等デイサービスの整備。

★ 介護従事者確保支援事業〔若年層の介護サービス従事者への家賃補助〕

再掲 (217,237 千円、【うち対象経費】 132,000 千円)

若年層の介護サービス従事者の確保・定着を図るため、採用時34歳以下の職員に対し勤続6年目まで家賃の一部を補助。

○ **高齢者デジタル活用支援事業**

再掲 (43,705 千円、【うち対象経費】 6,607 千円)

高齢者スマートフォン教室において、新たに東京アプリに係る講座を実施。

★ **東京都シルバーパス購入費助成事業**

再掲 (283,091 千円)

シルバーパス発行費用の引下げを契機に、購入費の一部を助成することで高齢者の負担を軽減するとともに、外出機会を創出。

★ **高齢者見守り電球設置事業**

再掲 (24,323 千円)

通信機能付きLED電球を自宅に設置し、一定時間電球が作動しない場合に通知や訪問を実施。

★ **古石場福祉会館改修事業**

再掲 (2,738 千円)

＜主要事業＞

老朽化に伴う施設及び付帯設備の改修。

★ **高齢者総合福祉センター改修事業**

再掲 (41,800 千円)

＜主要事業＞

老朽化に伴う施設及び付帯設備の改修。

○ **子ども家庭支援センター管理運営事業〔リフレッシュひととき保育定員拡充〕**

再掲 (782,700 千円、【うち対象経費】 10,018 千円)

大島子ども家庭支援センターのリフレッシュひととき保育の定員を10名から16名に拡充。

★ **こどもプラザ管理運営事業**

再掲 (61,419 千円、【うち対象経費】 1,085 千円)

施設利用者の利便性向上を図るため、オンラインで施設予約及び利用料の支払いができる施設予約システムを導入。

○ **こうとう家事・育児サポート事業**

再掲 (182,181 千円、【うち対象経費】 81,581 千円)

対象に妊娠期の保護者を追加するほか、利用上限時間を拡充。

○ **ベビーシッター利用支援事業**

再掲 (422,662 千円、【うち対象経費】 29,673 千円)

ひとり親家庭及び障害児について、利用上限時間をこども一人当たり144時間から288時間に拡充するほか、障害児については対象を小学校6年生までに拡充。

★ **親子関係形成支援事業**

再掲 (571 千円)

児童虐待の未然防止を図るため、ペアレントトレーニングを実施。

★ **保育所管理運営事業〔安全対策事業補助金〕**

再掲 (7,177,799 千円、【うち対象経費】 1,275 千円)

公設民営保育所における室内カメラ・パーテーション等のプライバシー保護・安全対策にかかる設備・備品購入経費を補助。

★ **私立保育所補助事業**

再掲 (9,938,307 千円、【うち対象経費】 7,725 千円)

私立保育所における室内カメラ・パーテーション等のプライバシー保護・安全対策にかかる設備・備品購入経費を補助。

★ 認定こども園補助事業

再掲 (284,605 千円、【うち対象経費】 225 千円)

認定こども園における室内カメラ・パーテーション等のプライバシー保護・安全対策にかかる設備導入・備品購入経費を補助。

★ 地域型保育補助事業

再掲 (426,074 千円、【うち対象経費】 975 千円)

小規模保育事業所における室内カメラ・パーテーション等のプライバシー保護・安全対策にかかる設備・備品購入経費を補助。

★ 認証保育所運営費等補助事業

再掲 (1,084,941 千円、【うち対象経費】 900 千円)

認証保育所における室内カメラ・パーテーション等のプライバシー保護・安全対策にかかる設備・備品購入経費を補助。

★ 保育の質の向上事業〔社会保険労務士による相談支援〕

再掲 (25,974 千円、【うち対象経費】 3,960 千円) <主要事業>

私立保育所等において、社会保険労務士による労働環境の改善に向けた相談支援を実施。

○ 保育の質の向上事業〔会計部門検査体制の強化〕

再掲 (25,974 千円、【うち対象経費】 1,958 千円) <主要事業>

私立保育所等に対する会計部門検査において、実地検査支援委託を実施。

★ 病児・病後児保育事業

再掲 (104,213 千円、【うち対象経費】 225 千円)

病児・病後児保育事業所における室内カメラ・パーテーション等のプライバシー保護・安全対策にかかる設備・備品購入経費を補助。

★ 入園事務〔保活オンライン相談の実施〕

再掲 (118,824 千円、【うち対象経費】 682 千円)

保活における保護者負担等の軽減のため、都及びGovTech東京と連携し、オンライン相談を実施。

★ 保育所等における乳児等通園支援事業

再掲 (864,788 千円)

保育所等において、未就園児を対象に専用保育室や空き定員等を活用した乳児等通園支援事業（こども誰でも通園制度）を実施。

○ 児童館管理運営事業〔中高生支援の強化〕

再掲 (525,816 千円、【うち対象経費】 330 千円)

中高生支援を一層強化するため、中高生フェスの中でダンスイベントを実施。

★ 東陽保育園改修事業

再掲 (91,124 千円)

<主要事業>

老朽化に伴う施設及び付帯設備の改修。

★ 東砂第四保育園改修事業

再掲 (12,003 千円)

<主要事業>

老朽化に伴う施設及び付帯設備の改修。

★ 南砂第四保育園改修事業

再掲 (30,813 千円)

<主要事業>

老朽化に伴う施設及び付帯設備の改修。

★ こども家庭向け複合施設整備事業

再掲 (93,400 千円)

＜主要事業＞

旧潮見第一自転車保管場所・旧建替支援用工場跡地に、区のこども家庭センター（児童福祉機能）及び子ども家庭支援センターと、都の児童相談所を併設した複合施設を整備。

★ 古石場児童館改修事業

再掲 (3,616 千円)

＜主要事業＞

老朽化に伴う施設及び付帯設備の改修。

★ 大島児童館改修事業

再掲 (15,620 千円)

＜主要事業＞

老朽化に伴う施設及び付帯設備の改修。

衛生費

★ 予防接種事業

再掲 (2,662,247 千円、【うち対象経費】 150,965 千円)

8年4月より法定接種となるRSウイルス母子免疫ワクチンの接種を実施。

★ 乳児健康診査事業

再掲 (135,202 千円、【うち対象経費】 32,337 千円)

8年10月の都内共通受診方式の公費負担制度導入に合わせ、1か月児健康診査を実施するとともに、8年4月から9月は区独自に健診費用の助成を実施。

★ 五歳児健康診査事業

再掲 (163 千円)

10年度までの本格実施に向け、健診の体制を整備。

★ 妊産婦健康診査事業

再掲 (494,399 千円、【うち対象経費】 58,438 千円)

8年10月の都内共通受診方式の公費負担制度導入に合わせ、産婦健康診査を実施するとともに、8年4月から9月は区独自に健診費用の助成を実施。

産業経済費

★ 中小企業雇用支援事業

再掲 (172,364 千円、【うち対象経費】 627 千円)

人手不足が深刻な業界に就職する若者に対し、奨学金の返済を支援する補助を9年度に開始するにあたり、制度の周知を実施。

土木費

○ 不燃化特区推進事業

再掲 (239,329 千円、【うち対象経費】 14,000 千円) <主要事業>

不燃化をさらに促進していくため、親世帯と子世帯等の多世帯が同居するための建替えを対象に、加算助成を実施。

教育費

★ 朝の児童の居場所づくり事業

再掲 (12,786 千円)

児童が小学校の始業前に安心して過ごせる居場所を学校内に確保。

○ 学校安全対策事業

再掲 (25,246 千円、【うち対象経費】 1,108 千円)

発災時における園児等の一時滞在に必要な備蓄物資として、全区立幼稚園にポータブル電源及び携帯トイレを追加配備。

○ 豊かな体験活動事業

再掲 (126,389 千円、【うち対象経費】 26,322 千円)

東京辰巳アイスアリーナにおける小学校4年生のアイススケート体験を全校実施に拡充。

○ 教育支援センター事業

再掲 (236,148 千円、【うち対象経費】 56,927 千円) <主要事業>

臨海地区の不登校児童・生徒の受入れ場所を確保する観点から、ブリッジスクール辰巳教室を開設。

○ スクールソーシャルワーカー活用事業

再掲 (80,613 千円、【うち対象経費】 13,355 千円)

スクールソーシャルワーカーの配置人数を拡充。

★ 地域クラブ活動事業

再掲 (114,245 千円、【うち対象経費】 98,299 千円)

休日の地域クラブ活動を拡充するとともに、平日の地域クラブ活動を試行的に実施するほか、生徒が参加可能な地域団体の情報を集約・紹介するポータルサイトを新規導入。

★ きつずクラブ越中島改修事業

再掲 (28,553 千円)

<主要事業>

老朽化に伴う施設及び付帯設備の改修。

★ 小学校管理運営事業

再掲 (1,923,742 千円、【うち対象経費】 10,442 千円)

学校プールの在り方について検討するため、学校外の屋内プールにおける水泳指導の試行及びプールを設置しない場合の学校改築工事の経費の試算を実施。

★ 小学校夏季施設等参加費補助事業

再掲 (181,627 千円)

区立小学校夏季施設等の宿泊行事にかかる保護者負担の費用を補助するとともに、公立特別支援学校に通う児童に対しても同等の補助を実施。

○ 小学校校舎改修事業〔直結給水増圧ポンプ更新工事〕

再掲 (975,538 千円、【うち対象経費】 126,445 千円) <主要事業>

老朽化した直結給水増圧ポンプ更新工事を実施。

○ 小学校校舎改修事業〔バリアフリー対応〕

再掲 (975,538 千円、【うち対象経費】 36,050 千円) <主要事業>

災害時の区民受入れ態勢を確保するため、バリアフリートイレ未設置校において設置工事を実施。

★ 中学校修学旅行等参加費補助事業

再掲 (261,899 千円)

区立中学校修学旅行等の宿泊行事にかかる保護者負担の費用を補助するとともに、公立特別支援学校に通う生徒に対しても同等の補助を実施。

○ 中学校校舎改修事業

再掲 (423,329 千円、【うち対象経費】 29,980 千円) <主要事業>

災害時の区民受入れ態勢を確保するため、2階以上に体育館があるエレベーター未設置校において設計を実施するほか、バリアフリートイレ未設置校において設置工事を実施。

★ 幼稚園等における乳児等通園支援事業

再掲 (168,688 千円)

幼稚園等において、未就園児を対象に専用保育室等を活用した乳児等通園支援事業（こども誰でも通園制度）を実施。

★ 私立幼稚園等運営費扶助事業〔特定負担額補助の実施〕

再掲 (986,919 千円、【うち対象経費】 140,036 千円)

子ども・子育て支援新制度に移行した私立幼稚園及び認定こども園において園が保護者から徴収可能な特定負担額への補助を実施し、保護者の負担を軽減。

★ 私立幼稚園等運営費扶助事業〔幼児教育推進補助の実施〕

再掲 (986,919 千円、【うち対象経費】 75,000 千円)

幼稚園等における更なる幼児教育の推進を図るため、私立幼稚園及び認定こども園に対して、包括補助を実施。

介護保険会計

★ 介護予防普及啓発事業

再掲 (23,658 千円、【うち対象経費】 18,331 千円)

高齢者の介護予防活動の促進を図るため、LINEにより介護予防情報や認知機能チェックツール等を発信。

5. 物価高騰下における区民・区内事業者への支援

総務費

★ 区民葬儀助成事業

再掲 (14,414 千円)

区民葬儀の利用において指定民営火葬場を利用した個人に対し、費用の一部を助成。

民生費

★ 障害福祉サービス事業所緊急支援事業

再掲 (351 千円)

東京都の物価高騰対策支援の対象外となる事業所に対し、運営費を支援。

★ 高齢介護サービス事業所緊急支援事業

再掲 (33,353 千円)

東京都の物価高騰対策支援の対象外となる事業所に対し、運営費を支援。

★ 東京都シルバーパス購入費助成事業

再掲 (283,091 千円)

シルバーパス発行費用の引下げを契機に、購入費の一部を助成することで高齢者の負担を軽減するとともに、外出機会を創出。

★ 保育サービス事業所緊急支援事業

再掲 (57,043 千円)

物価高騰による保育所等の負担軽減のため、運営費を支援。

産業経済費

公衆浴場助成事業

(45,231 千円、【うち対象経費】 11,400 千円)

エネルギー価格高騰への緊急支援として、燃料費助成を継続。

中小企業融資事業

(658,385 千円、【うち対象経費】 225,116 千円)

経営改善支援資金等による信用保証料補助、利子補助を継続。

○ 商店街装飾灯補助事業

再掲 (19,754 千円、【うち対象経費】 5,481 千円)

近年の電気料金の高騰による商店街の負担軽減を図るため、補助金の算定方法を見直すとともに補助を拡充。

教育費

★ 小学校夏季施設等参加費補助事業

再掲 (181,627 千円)

区立小学校夏季施設等の宿泊行事にかかる保護者負担の費用を補助するとともに、公立特別支援学校に通う児童に対しても同等の補助を実施。

★ **中学校修学旅行等参加費補助事業**

再掲 （ 261,899 千円）

区立中学校修学旅行等の宿泊行事にかかる保護者負担の費用を補助するとともに、公立特別支援学校に通う生徒に対しても同等の補助を実施。

★ **私立幼稚園等運営費扶助事業〔物価高騰対策補助の実施〕**

再掲 （ 986,919 千円、【うち対象経費】 7,347 千円）

物価高騰による私立幼稚園等の負担軽減のため、運営費を支援。

6. DX推進

総務費

★ 男女共同参画推進センター管理運営事業

再掲 (126,734 千円、【うち対象経費】 887 千円)

施設利用者の利便性向上を図るため、オンラインで施設予約及び使用料の支払いができる施設予約システムを導入。

★ パルカレッジ事業

再掲 (1,734 千円、【うち対象経費】 550 千円)

連続講座について、新たにオンデマンド講座を導入。

★ 宮繕事務

再掲 (25,201 千円、【うち対象経費】 817 千円)

工事監督業務等の効率化を図るため、PDFデータを編集できるソフトを導入。

★ 人事事務〔人事評価システムの導入〕

再掲 (431,072 千円、【うち対象経費】 46,874 千円)

人事データに係る情報管理の適正化等を図るため、人事評価システムを導入。

○ 電子自治体構築事業

再掲 (3,737,650 千円、【うち対象経費】 40,709 千円)

DX推進の基盤を強化するため、出先施設の無線環境を整備するとともに、会議室に大型モニターを配備。

★ DX推進事業〔生成AIの段階的導入〕

再掲 (646,229 千円、【うち対象経費】 88,879 千円) <主要事業>

業務効率向上のため、業務ソフト（WordやExcel等）と連携できる生成AIの段階的導入。

★ DX推進事業〔公衆無線LANのOpenRoaming化対応〕

再掲 (646,229 千円、【うち対象経費】 83,154 千円) <主要事業>

安全性・利便性向上を図るため、図書館、文化・観光施設等で提供している公衆無線Wi-Fiを国際規格であるOpenRoaming対応の機器に順次入替。

★ DX推進事業〔AI相談記録システムの試行導入〕

再掲 (646,229 千円、【うち対象経費】 44,696 千円) <主要事業>

相談記録作成業務の効率化を図るため、電話による相談対応部署において、クラウド電話を活用したAI相談記録システムを試行導入。

○ DX推進事業〔執務室改革〕

再掲 (646,229 千円、【うち対象経費】 74,139 千円) <主要事業>

本庁舎5階一部エリア（技術系部署）をモデルに多様な働き方や効率性を重視した執務環境を整備するとともに、紙文書の電子化等によるペーパーレス化を推進。

★ 災害情報通信設備維持管理事業

再掲 (131,961 千円、【うち対象経費】 3,850 千円)

災害時における被災者支援の迅速化を図るため、応急危険度判定をスマートフォンで行える仕組み等を導入。

★ 拠点避難所公衆無線LAN維持管理事業

再掲 (50,085 千円、【うち対象経費】 25,300 千円)

安全性・利便性向上を図るため、拠点避難所に国際規格であるOpenRoaming対応の可搬型Wi-Fi機器を整備。

○ 徴収事業〔公金収納管理データ連携機能の拡充〕

再掲 (186,432 千円、【うち対象経費】 4,277 千円)

eLTAX の公金収納への利用拡大に伴う納付情報データ連携機能を拡充。

○ 徴収事業〔生命保険電子照会の拡充〕

再掲 (186,432 千円、【うち対象経費】 660 千円)

生命保険に特化した電子照会サービスを導入。

★ 区民館管理運営事業

再掲 (56,077 千円、【うち対象経費】 4,456 千円)

施設利用者の利便性向上を図るため、オンラインで施設予約及び使用料の支払いができる施設予約システムを導入。

○ 保養施設借上事業

再掲 (113,634 千円、【うち対象経費】 1,815 千円)

往復はがきでのみ受け付けている保養施設の抽選申込に、オンライン申込を導入。

民生費

★ 民生・児童委員活動事業

再掲 (69,133 千円、【うち対象経費】 11,315 千円)

DXによる業務効率化と個人情報保護のため、民生・児童委員へスマートフォンを貸与。

★ 介護従事者確保支援事業〔ケアプランデータ連携システムの導入支援〕

再掲 (217,237 千円、【うち対象経費】 6,655 千円)

ケアプランデータ連携システムの導入に係る伴走型支援を実施。

○ 高齢者デジタル活用支援事業

再掲 (43,705 千円、【うち対象経費】 6,607 千円)

高齢者スマートフォン教室において、新たに東京アプリに係る講座を実施。

★ こどもプラザ管理運営事業

再掲 (61,419 千円、【うち対象経費】 1,085 千円)

施設利用者の利便性向上を図るため、オンラインで施設予約及び利用料の支払いができる施設予約システムを導入。

★ 入園事務〔保活オンライン相談の実施〕

再掲 (118,824 千円、【うち対象経費】 682 千円)

保活における保護者負担等の軽減のため、都及びGovTech東京と連携し、オンライン相談を実施。

○ 生活保護事務

再掲 (143,546 千円、【うち対象経費】 924 千円)

金融機関への預貯金等電子照会を効率化するアプリを導入。

衛生費

★ 保健所事務

再掲 (55,328 千円、【うち対象経費】 1,499 千円)
生活衛生課の窓口にキャッシュレス決済端末及び自動釣銭機を導入。

★ ごみ収集運搬事業

再掲 (2,335,821 千円、【うち対象経費】 47,564 千円)
9年4月の粗大ごみ処理手数料のキャッシュレス決済導入に向け、粗大ごみのオンライン申込と同時にワンストップで処理手数料の支払いができるよう、システム構築を実施。

産業経済費

○ 販路開拓支援事業

再掲 (68,574 千円、【うち対象経費】 17,000 千円)
省人化・省力化機器の導入等に係る経費の一部を補助。

★ 歴史文化施設管理運営事業

再掲 (498,965 千円、【うち対象経費】 924 千円)
歴史三館等で使用可能なデジタルアーカイブシステムを導入し、区所蔵資料の視認性や利用者利便性を向上。

★ (仮称) DX推進支援センター管理運営事業

再掲 (139,508 千円)
区内中小企業に対する専門家相談やデジタル体験会、DX人材育成セミナーなどを通してDXを推進するための拠点施設となるセンターの管理及び運営。

土木費

○ 土木管理事務

再掲 (113,336 千円、【うち対象経費】 97,204 千円)
道路標識やカーブミラーなど、施設管理情報をGIS上で一元管理するための台帳等を整備。

★ まちづくり推進事業〔区役所エリアまちづくりにおける3D都市モデルの活用〕

再掲 (31,016 千円、【うち対象経費】 8,063 千円)
新庁舎建設に向け区役所エリアの将来像が見える化するため、3D都市モデルを活用したVRコンテンツを作成。

教育費

★ 日本語指導員派遣事業〔保護者面談等のための通訳アプリの導入〕

再掲 (47,279 千円、【うち対象経費】 4,645 千円)
外国籍の保護者との面談等をより円滑に行うためのツールとして、オペレーターによるビデオ通訳可能なアプリを試行的に導入。

★ 日本語指導員派遣事業〔児童・生徒に対する翻訳ツールの導入〕

再掲 (47,279 千円、【うち対象経費】 4,455 千円)
日本語指導が必要な児童・生徒に対して、GIGAスクール端末を活用した日本語翻訳ツールを試行的に導入。

★ 図書館管理運営事業〔図書館システムの再構築〕

再掲 （ 2,040,994 千円、【うち対象経費】 368,163 千円）

図書館システムの9年度リース期間満了に合わせて、オンライン上で完結する利用登録機能や豊洲図書館における座席予約機能等を含む新システムの構築に着手。

国民健康保険会計

○ 国民健康保険運営事業〔生命保険調査の電子化〕

再掲 （ 323,780 千円、【うち対象経費】 660 千円）

生命保険会社への加入状況等照会を効率化するため、電子照会サービスを導入。

介護保険会計

★ 介護予防普及啓発事業

再掲 （ 23,658 千円、【うち対象経費】 18,331 千円）

高齢者の介護予防活動の促進を図るため、LINEにより介護予防情報や認知機能チェックツール等を発信。

《 参 考 資 料 》

令和 8 年度予算の編成について

日本経済の先行きについて、7月の月例経済報告では「景気は、米国の通商政策等による影響が一部にみられるものの、緩やかに回復している。先行きについては、雇用・所得環境の改善や各種政策の効果が緩やかな回復を支えることが期待されるが、米国の通商政策の影響による景気の下振れリスクには留意が必要である。加えて、物価上昇の継続が消費者マインドの下振れ等を通じて個人消費に及ぼす影響なども、我が国の景気を下押しするリスクとなっている。また、金融資本市場の変動等の影響に引き続き注意する必要がある。」とされている。

本区の歳入の根幹を成す特別区税や特別区交付金は、近年堅調な推移を見せているが、ふるさと納税や国の税源偏在是正措置による減収に加え、長引く物価高の影響等により景気の先行きは不透明であり、今後の歳入環境を楽観視することはできない。さらに、物価上昇は本区の歳出にも直接的な影響を与え始めており、本区の置かれている財政環境は予断を許さない状況にある。

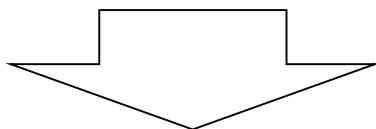
また、少子高齢化の進行やAIの進化などにより、社会構造の変革は急速に進んでいる。こうした変化の中にあっても、将来への希望を持って住み続けられる江東区づくりをさらに進めていくためには、激甚化・頻発化する自然災害への備え、子育て支援策の充実、物価高騰対策など、いまの区民生活における不安の軽減や安心感を一層高める取組みに加え、こどもや若者の声にも積極的に耳を傾け、未来を見据えた施策にも不断に取り組むことが求められている。

令和8年度は、「江東区長期計画（後期）」に基づく取組みを加速させるとともに、本計画に掲げる「目指す姿」や区民の笑顔あふれる江東区の実現に向けて、職員一人ひとりが変化の激しい時代の潮流を捉えた柔軟な発想を持ち、全庁一丸となって、より実効性のある取組みを推進しなければならない。

そこで、令和8年度予算は「いまの課題を乗り越え、未来を創るための歩みを進める」をテーマに掲げ、下記の方針に基づき編成する。

編成の基本方針について

- (1) 令和8年度は江東区長期計画（後期）の取組みを加速させる一年であり、本計画に掲げる施策のさらなる推進に向けて積極的に取り組む必要がある。全庁を挙げて、あらゆる世代の区民がいま抱えている多様な課題の解決に取り組むとともに、職員一人ひとりが広い視野と柔軟な発想を持ち、未来も見据えた新たな施策を展開していく。
- (2) 本区を取り巻く社会情勢は変化のスピードを増していることから、不断の事業見直しや再構築により新たな施策展開の財源確保に努めるとともに、既存事業についても時代に即したより効果的・効率的な手法を積極的に取り入れることで、区民の期待や信頼に常に応えられるよう努めていく。
- (3) 景気動向や税制改正等の影響を受けやすい歳入環境や物価上昇の影響が歳出面に及んでいる状況下においても、安定的かつ継続的に区政運営を行うため、行財政改革計画を着実に推進し、経費節減の徹底のほか、新たな歳入確保策を推進することで、歳入歳出の両面から持続可能で強固な財政基盤を構築する。



令和8年度予算は、

「一人ひとりの「今」に寄り添い

歩みを進め、笑顔輝く未来へ」

区民一人ひとりの「今」に寄り添ったきめ細やかな施策を展開するとともに、区制80周年を迎える江東区のこれまでの歩みをさらに先へと進め、様々な取組みを加速し、区民の笑顔が輝く未来を創っていく予算

令和8年度 一般会計当初予算対前年度比較

歳 入

(単位:千円、%)

款	本 年 度		前 年 度		比較増(△)減	
	金 額	構成比	金 額	構成比	金 額	増減率
1 特 別 区 税	67,948,531	23.2	64,402,512	23.1	3,546,019	5.5
2 地 方 譲 与 税	737,000	0.2	742,000	0.3	△ 5,000	△ 0.7
3 特別区交付金	74,758,244	25.5	71,411,505	25.6	3,346,739	4.7
4 利子割交付金	546,000	0.2	686,000	0.3	△ 140,000	△ 20.4
5 配当割交付金	1,688,000	0.6	1,677,000	0.6	11,000	0.7
6 株 式 等 譲 渡 所得割交付金	3,405,000	1.2	2,044,000	0.7	1,361,000	66.6
7 地 方 消 費 税 交 付 金	17,568,000	6.0	15,553,000	5.6	2,015,000	13.0
8 ゴルフ場利用税 交 付 金	26,000	0.0	26,000	0.0	0	0.0
9 環 境 性 能 割 交 付 金	1	0.0	281,000	0.1	△ 280,999	△ 100.0
10 地 方 特 例 交 付 金	650,000	0.2	336,000	0.1	314,000	93.5
11 交通安全対策 特別交付金	45,000	0.0	45,000	0.0	0	0.0
12 分 担 金 及 び 負 担 金	1,551,359	0.5	3,239,750	1.2	△ 1,688,391	△ 52.1
13 使 用 料 及 び 手 数 料	3,098,569	1.1	3,110,721	1.1	△ 12,152	△ 0.4
14 国 庫 支 出 金	49,076,534	16.8	46,277,645	16.6	2,798,889	6.0
15 都 支 出 金	32,085,045	11.0	28,224,933	10.1	3,860,112	13.7
16 財 産 収 入	1,508,156	0.5	1,037,800	0.4	470,356	45.3
17 寄 付 金	601,370	0.2	201,370	0.1	400,000	198.6
18 繰 入 金	27,164,093	9.3	25,870,512	9.3	1,293,581	5.0
19 繰 越 金	3,600,000	1.2	3,600,000	1.3	0	0.0
20 諸 収 入	3,126,098	1.1	3,019,252	1.1	106,846	3.5
21 特 別 区 債	3,543,000	1.2	6,667,000	2.4	△ 3,124,000	△ 46.9
歳 入 合 計	292,726,000	100.0	278,453,000	100.0	14,273,000	5.1

歳 出

(単位:千円、%)

款	本 年 度		前 年 度		比較増(△)減	
	金 額	構成比	金 額	構成比	金 額	増減率
1 議 会 費	863,373	0.3	835,593	0.3	27,780	3.3
2 総 務 費	40,663,133	13.9	44,990,332	16.2	△ 4,327,199	△ 9.6
3 民 生 費	130,859,629	44.7	123,542,221	44.4	7,317,408	5.9
4 衛 生 費	23,549,210	8.0	22,115,877	7.9	1,433,333	6.5
5 産 業 経 済 費	2,895,949	1.0	3,960,756	1.4	△ 1,064,807	△ 26.9
6 土 木 費	20,269,076	6.9	21,772,079	7.8	△ 1,503,003	△ 6.9
7 教 育 費	57,030,853	19.5	45,210,010	16.2	11,820,843	26.1
8 公 債 費	2,267,965	0.8	2,106,024	0.8	161,941	7.7
9 諸 支 出 金	13,926,812	4.8	13,520,108	4.9	406,704	3.0
10 予 備 費	400,000	0.1	400,000	0.1	0	0.0
歳 出 合 計	292,726,000	100.0	278,453,000	100.0	14,273,000	5.1

令和8年度 基本施策別一般会計当初予算対前年度比較

(単位:千円、%)

区 分		本 年 度	前 年 度	比較増(△)減	増減率
Ⅰ 水と緑豊かな地球環境に やさしいまち		14,980,458	14,026,569	953,889	6.8
	1 水辺と緑に彩られた 魅力あるまちの形成	5,348,256	5,294,762	53,494	1.0
	2 環境負荷の少ない地域づくり	9,632,202	8,731,807	900,395	10.3
Ⅱ 未来を担うこどもを育むまち		119,068,110	102,020,192	17,047,918	16.7
	3 安心してこどもを産み、 育てられる環境の充実	68,763,285	63,270,631	5,492,654	8.7
	4 知・徳・体を育む 魅力ある学び舎づくり	44,872,915	33,693,614	11,179,301	33.2
	5 こどもの未来を育む 地域社会づくり	5,431,910	5,055,947	375,963	7.4
Ⅲ 区民の力で築く元気に輝くまち		12,834,257	19,924,937	△ 7,090,680	△ 35.6
	6 健全で活力ある 地域産業の育成	1,684,847	3,020,813	△ 1,335,966	△ 44.2
	7 個性を尊重し、活かしあう 地域社会づくり	8,885,335	9,770,076	△ 884,741	△ 9.1
	8 地域文化の活用と観光振興	2,264,075	7,134,048	△ 4,869,973	△ 68.3
Ⅳ ともに支えあい、健康に 生き生きと暮らせるまち		76,810,319	74,686,847	2,123,472	2.8
	9 健康で安心して生活できる 保健・医療体制の充実	9,950,063	9,659,153	290,910	3.0
	10 誰もが自立し、安心して 暮らせる福祉施策の推進	66,860,256	65,027,694	1,832,562	2.8
Ⅴ 住みよさを実感できる 世界に誇れるまち		15,216,799	14,964,289	252,510	1.7
	11 快適な暮らしを 支えるまちづくり	9,540,318	10,551,729	△ 1,011,411	△ 9.6
	12 安全で安心なまちの実現	5,676,481	4,412,560	1,263,921	28.6
計 画 の 実 現 に 向 け て		24,380,243	25,233,467	△ 853,224	△ 3.4
給 与 費 等		29,035,814	27,196,699	1,839,115	6.8
予 備 費		400,000	400,000	0	0.0
合 計		292,726,000	278,453,000	14,273,000	5.1

令和8年度 一般会計歳出予算性質別対前年度比較

(単位:千円、%)

区 分		本 年 度		前 年 度		比較増(△)減	
		金 額	構成比	金 額	構成比	金 額	増減率
義 務 的 経 費		130,668,395	44.6	122,964,935	44.2	7,703,460	6.3
	人 件 費	36,563,157	12.5	34,559,244	12.4	2,003,913	5.8
	扶 助 費	91,848,642	31.4	86,320,994	31.0	5,527,648	6.4
	公 債 費	2,256,596	0.8	2,084,697	0.7	171,899	8.2
投 資 的 経 費		46,840,508	16.0	44,845,957	16.1	1,994,551	4.4
	普通建設事業費	31,192,128	10.7	31,834,462	11.4	△ 642,334	△ 2.0
	補 助 事 業 費	4,479,028	1.5	2,787,699	1.0	1,691,329	60.7
	単 独 事 業 費	26,447,321	9.1	28,835,465	10.3	△ 2,388,144	△ 8.3
	受 託 事 業 費	265,779	0.1	211,298	0.1	54,481	25.8
	積 立 金	15,648,380	5.3	13,011,495	4.7	2,636,885	20.3
そ の 他 の 経 費		115,217,097	39.4	110,642,108	39.7	4,574,989	4.1
	物 件 費	66,583,349	22.7	65,099,785	23.4	1,483,564	2.3
	維 持 補 修 費	4,603,650	1.6	4,151,448	1.5	452,202	10.9
	補 助 費 等	25,091,385	8.6	23,103,322	8.3	1,988,063	8.6
	貸付金・出資金	460,144	0.2	479,556	0.1	△ 19,412	△ 4.0
	そ の 他	18,478,569	6.3	17,807,997	6.4	670,572	3.8
歳 出 合 計		292,726,000	100.0	278,453,000	100.0	14,273,000	5.1

令和8年度 国民健康保険会計当初予算対前年度比較

歳 入

(単位:千円、%)

款	本 年 度		前 年 度		比較増(△)減	
	金 額	構成比	金 額	構成比	金 額	増減率
1 国 民 健 康 保 険 料	11,087,164	23.6	11,024,443	23.4	62,721	0.6
2 一 部 負 担 金	2	0.0	2	0.0	0	0.0
3 使 用 料 及 び 手 数 料	1	0.0	1	0.0	0	0.0
4 国 庫 支 出 金	2	0.0	2	0.0	0	0.0
5 都 支 出 金	30,651,344	65.4	30,918,300	65.6	△ 266,956	△ 0.9
6 繰 入 金	4,080,333	8.7	4,105,073	8.7	△ 24,740	△ 0.6
7 繰 越 金	1,000,000	2.1	1,000,000	2.1	0	0.0
8 諸 収 入	77,153	0.2	74,178	0.2	2,975	4.0
9 特 別 区 債	1	0.0	1	0.0	0	0.0
歳 入 合 計	46,896,000	100.0	47,122,000	100.0	△ 226,000	△ 0.5

歳 出

(単位:千円、%)

款	本 年 度		前 年 度		比較増(△)減	
	金 額	構成比	金 額	構成比	金 額	増減率
1 総 務 費	939,333	2.0	933,042	2.0	6,291	0.7
2 保 険 給 付 費	30,666,363	65.4	30,876,756	65.5	△ 210,393	△ 0.7
3 国民健康保険 事業費納付金	14,270,084	30.4	14,532,926	30.9	△ 262,842	△ 1.8
4 財 政 安 定 化 基金拠出金	1	0.0	1	0.0	0	0.0
5 保 健 事 業 費	415,013	0.9	430,256	0.9	△ 15,243	△ 3.5
6 公 債 費	1	0.0	1	0.0	0	0.0
7 諸 支 出 金	405,205	0.9	149,018	0.3	256,187	171.9
8 予 備 費	200,000	0.4	200,000	0.4	0	0.0
歳 出 合 計	46,896,000	100.0	47,122,000	100.0	△ 226,000	△ 0.5

令和8年度 介護保険会計当初予算対前年度比較

歳 入

(単位:千円、%)

款	本 年 度		前 年 度		比較増(△)減	
	金 額	構成比	金 額	構成比	金 額	増減率
1 保 険 料	8,682,008	19.9	8,682,088	20.6	△ 80	△ 0.0
2 使用料及び 手数料	1	0.0	1	0.0	0	0.0
3 国庫支出金	9,307,066	21.4	9,052,658	21.4	254,408	2.8
4 支払基金 交付金	11,103,925	25.5	10,760,726	25.5	343,199	3.2
5 都支出金	6,097,569	14.0	5,906,389	14.0	191,180	3.2
6 財産収入	21,426	0.1	4,727	0.0	16,699	353.3
7 繰入金	8,026,363	18.4	7,499,756	17.8	526,607	7.0
8 繰越金	300,000	0.7	300,000	0.7	0	0.0
9 諸収入	11,642	0.0	10,655	0.0	987	9.3
歳入合計	43,550,000	100.0	42,217,000	100.0	1,333,000	3.2

歳 出

(単位:千円、%)

款	本 年 度		前 年 度		比較増(△)減	
	金 額	構成比	金 額	構成比	金 額	増減率
1 総 務 費	1,070,752	2.5	1,008,005	2.4	62,747	6.2
2 保険給付費	40,105,585	92.1	38,885,610	92.1	1,219,975	3.1
3 財政安定化 基金拠出金	1	0.0	1	0.0	0	0.0
4 地域支援 事業費	2,029,335	4.7	1,998,542	4.7	30,793	1.5
5 基金積立金	22,426	0.0	5,727	0.0	16,699	291.6
6 諸支出金	221,901	0.5	219,115	0.5	2,786	1.3
7 予 備 費	100,000	0.2	100,000	0.3	0	0.0
歳出合計	43,550,000	100.0	42,217,000	100.0	1,333,000	3.2

令和8年度 後期高齢者医療会計当初予算対前年度比較

歳 入

(単位:千円、%)

款	本 年 度		前 年 度		比較増(△)減	
	金 額	構成比	金 額	構成比	金 額	増減率
1 後期高齢者医療保険料	7,531,279	49.7	6,188,531	46.4	1,342,748	21.7
2 使用料及び手数料	1	0.0	1	0.0	0	0.0
3 広域連合金支	7,475	0.0	3,661	0.0	3,814	104.2
4 繰入金	7,180,296	47.4	6,696,519	50.3	483,777	7.2
5 繰越金	50,000	0.3	50,000	0.4	0	0.0
6 諸収入	394,949	2.6	385,288	2.9	9,661	2.5
歳入合計	15,164,000	100.0	13,324,000	100.0	1,840,000	13.8

歳 出

(単位:千円、%)

款	本 年 度		前 年 度		比較増(△)減	
	金 額	構成比	金 額	構成比	金 額	増減率
1 総務費	253,680	1.7	239,182	1.8	14,498	6.1
2 保険給付費	245,000	1.6	238,000	1.8	7,000	2.9
3 広域連合金納付	14,216,705	93.8	12,400,523	93.1	1,816,182	14.6
4 保健事業費	382,199	2.5	380,904	2.8	1,295	0.3
5 諸支出金	16,416	0.1	15,391	0.1	1,025	6.7
6 予備費	50,000	0.3	50,000	0.4	0	0.0
歳出合計	15,164,000	100.0	13,324,000	100.0	1,840,000	13.8

令和8年度 施策別改善方向総括表

施 策 名		事務事業数計	維持	新規	レベルアップ	見直し	廃止	廃止（＊）
1	みどりの中の都市「CITY IN THE GREEN」の実現	29（100%）	25（86%）	1（3%）	1（3%）	0（0%）	1（3%）	1（3%）
2	地球温暖化対策と環境保全	22（100%）	18（82%）	0（0%）	3（14%）	0（0%）	0（0%）	1（5%）
3	持続可能な資源循環型地域社会の形成	20（100%）	16（80%）	1（5%）	3（15%）	0（0%）	0（0%）	0（0%）
4	良質で多様な保育サービスの充実	30（100%）	16（53%）	4（13%）	8（27%）	0（0%）	0（0%）	2（7%）
5	みんなで取り組む子育て家庭への支援	45（100%）	32（71%）	4（9%）	5（11%）	0（0%）	0（0%）	4（9%）
6	一人一人に向き合う学校教育の充実	41（100%）	36（88%）	2（5%）	2（5%）	1（2%）	0（0%）	0（0%）
7	多様なニーズに応じた教育環境の充実	38（100%）	28（74%）	0（0%）	7（18%）	2（5%）	1（3%）	0（0%）
8	こどもが安全に過ごせる居場所・環境づくり	19（100%）	9（47%）	4（21%）	4（21%）	0（0%）	0（0%）	2（11%）
9	次代を担う青少年の健全育成の推進	12（100%）	10（83%）	1（8%）	1（8%）	0（0%）	0（0%）	0（0%）
10	魅力的で活力ある区内産業・商店街の形成	28（100%）	22（79%）	2（7%）	4（14%）	0（0%）	0（0%）	0（0%）
11	人・地域をつなぐ地域コミュニティの活性化	16（100%）	9（56%）	1（6%）	5（31%）	1（6%）	0（0%）	0（0%）
12	多様性を認め合う（ダイバーシティ）社会の実現	14（100%）	8（57%）	0（0%）	3（21%）	1（7%）	0（0%）	2（14%）
13	生涯にわたり学習できる環境の充実	5（100%）	4（80%）	0（0%）	1（20%）	0（0%）	0（0%）	0（0%）
14	スポーツを楽しめる環境の充実	8（100%）	4（50%）	0（0%）	2（25%）	0（0%）	0（0%）	2（25%）
15	文化・歴史の継承と観光振興	15（100%）	10（67%）	0（0%）	4（27%）	0（0%）	0（0%）	1（7%）
16	切れ目のない支援による母子保健の充実	18（100%）	14（78%）	2（11%）	2（11%）	0（0%）	0（0%）	0（0%）
17	健康づくりの推進と保健・医療体制の充実	39（100%）	35（90%）	0（0%）	3（8%）	0（0%）	0（0%）	1（3%）
18	感染症対策と生活衛生の確保	21（100%）	18（86%）	1（5%）	2（10%）	0（0%）	0（0%）	0（0%）
19	高齢者支援と活躍の推進	101（100%）	85（84%）	4（4%）	5（5%）	0（0%）	2（2%）	5（5%）
20	障害者支援と共生社会の実現	71（100%）	63（89%）	2（3%）	6（8%）	0（0%）	0（0%）	0（0%）
21	地域福祉と生活支援の充実	96（100%）	81（84%）	4（4%）	9（9%）	0（0%）	0（0%）	2（2%）
22	計画的なまちづくりの推進	16（100%）	13（81%）	0（0%）	3（19%）	0（0%）	0（0%）	0（0%）
23	良好な住宅の形成と住環境の向上	16（100%）	13（81%）	2（13%）	1（6%）	0（0%）	0（0%）	0（0%）
24	便利で安全な道路・交通ネットワークの整備	41（100%）	34（83%）	3（7%）	4（10%）	0（0%）	0（0%）	0（0%）
25	災害に強い都市の形成	14（100%）	12（86%）	0（0%）	2（14%）	0（0%）	0（0%）	0（0%）
26	地域防災力の強化	25（100%）	13（52%）	1（4%）	9（36%）	1（4%）	0（0%）	1（4%）
27	犯罪のないまちづくり	10（100%）	8（80%）	1（10%）	0（0%）	1（10%）	0（0%）	0（0%）
計画 に向け て の実 現	開かれた区政と区民の参画・協働の実現	15（100%）	11（73%）	0（0%）	3（20%）	0（0%）	0（0%）	1（7%）
	DXによる区民サービス向上と職員の育成	12（100%）	7（58%）	0（0%）	4（33%）	1（8%）	0（0%）	0（0%）
	効率的かつ自主・自律的な区政運営の推進	93（100%）	81（87%）	3（3%）	8（9%）	0（0%）	0（0%）	1（1%）
合 計		930（100%）	735（79%）	43（5%）	114（12%）	8（1%）	4（0%）	26（3%）

※廃止（＊）は、あらかじめ定めた事業期間が終了したことによる事業廃止等（事業終了、事務事業統合、単年度実施、隔年実施）

※維持の中には隔年実施事業を含みます。

※端数処理の関係上、各割合の合計が100%にならないことがあります。

令和8年度 施策別事務事業評価結果一覧

※◆は主要ハード、♥は主要ソフト事業を表す

施策の大綱	基本 施策	実施 策	取組 方針	事務事業名称	8年度 予算額 (千円)	7年度 予算額 (千円)	前年比 増減	改善方向	改善の視点		
									目的 妥当性	有効 性	効率 性
01水と緑豊かな地球環境にやさしいまち					14,980,458	14,026,569	6.8%				
01水辺と緑に彩られた魅力あるまちの形成					5,348,256	5,294,762	1.0%				
01みどりの中の都市「CITY IN THE GREEN」の実現					5,348,256	5,294,762	1.0%				
0101みんなでつくる水辺と緑					128,399	107,290	19.7%				
			1	荒川クリーンエイド事業	0	55	皆減	廃止	—	○	○
			2	苗圃及び区民農園維持管理事業	54,257	58,044	△ 6.5%	維持	—	—	—
			3	自然とのつきあい事業	8,927	5,299	68.5%	維持	—	—	—
			4	和船運行事業	3,896	3,413	14.2%	維持	—	—	—
			5	みどりのボランティア活動支援事業	16,620	13,919	19.4%	維持	—	—	—
			♥	6 CITY IN THE GREEN 民間緑化推進事業	36,427	17,714	105.6%	維持	—	—	—
				7 みどりのまちなみづくり事業	3,452	3,975	△ 13.2%	維持	—	—	—
				8 みどりの基本計画進行管理事業	4,820	4,871	△ 1.0%	維持	—	—	—
0102水辺と緑のネットワークの形成					2,269,489	2,410,589	△ 5.9%				
			1	河川公園占用許可事業	60	60	0.0%	維持	—	—	—
			2	公園等監察指導事業	182	182	0.0%	維持	—	—	—
			◆	3 水辺・潮風の散歩道整備事業	125,768	301,390	△ 58.3%	維持	—	—	—
			◆	4 水辺・潮風の散歩道灯改修事業	74,821	73,044	2.4%	維持	—	—	—
			◆	5 公園灯等改修事業	289,170	413,230	△ 30.0%	維持	—	—	—
			6	公園マスタープラン策定事業	17,166	15,189	13.0%	維持	—	—	—
			◆	7 若洲公園整備事業	1,094,161	970,185	12.8%	維持	—	—	—
			◆	8 公園改修事業	326,535	395,535	△ 17.4%	維持	—	—	—
			◆	9 児童遊園改修事業	76,343	64,224	18.9%	維持	—	—	—
			◆	10 南砂緑道公園改修事業	265,283	177,550	49.4%	維持	—	—	—
0103公共施設の緑化					2,932,880	2,762,657	6.2%				
			1	水辺と緑の事務所管理運営事業	54,550	51,812	5.3%	維持	—	—	—
			2	街路樹等維持管理事業	465,562	427,460	8.9%	維持	—	—	—
			3	公衆便所維持管理事業	173,878	160,260	8.5%	維持	—	—	—
			4	公共溝渠維持管理事業	5,400	5,170	4.4%	維持	—	—	—
			5	児童遊園維持管理事業	56,237	53,787	4.6%	維持	—	—	—
			6	遊び場維持管理事業	15,752	14,529	8.4%	維持	—	—	—
			7	公園維持管理事業	2,114,683	1,962,143	7.8%	レベルアップ	○	○	—
			8	区立公園監視カメラ維持管理事業	1,134	1,375	△ 17.5%	維持	—	—	—
			◆	9 CITY IN THE GREEN 公共緑化推進事業	45,684	86,121	△ 47.0%	維持	—	—	—
0104生物多様性の保全					17,488	14,226	22.9%				
			1	生物多様性地域戦略推進事業	17,488	0	皆増	新規	—	—	—
			2	生物多様性地域戦略策定事業	0	14,226	皆減	廃止(事業終了)	—	—	—
02環境負荷の少ない地域づくり					9,632,202	8,731,807	10.3%				
02地球温暖化対策と環境保全					826,651	624,695	32.3%				
0201みんなで取り組むエコ意識の向上					145,598	102,116	42.6%				
			♥	1 環境学習情報館運営事業	13,939	14,038	△ 0.7%	維持	—	—	—
				2 環境学習情報館維持管理事業	25,442	23,447	8.5%	維持	—	—	—
				3 環境フェア事業	15,577	14,839	5.0%	維持	—	—	—
				4 環境審議会運営事業	3,715	1,779	108.8%	維持	—	—	—
				5 江東エコライフ協議会運営事業	1,268	1,082	17.2%	維持	—	—	—
			♥	6 江東エコキッズ事業	8,245	7,359	12.0%	維持	—	—	—
			♥	7 エコ・リーダー養成事業	1,055	1,055	0.0%	維持	—	—	—
			♥	8 ゼロカーボン行動変容推進事業	76,357	38,517	98.2%	レベルアップ	○	○	○
0202再生可能エネルギーの普及促進と省エネルギー対策					444,266	409,045	8.6%				
			♥	1 地球温暖化防止設備導入助成事業	340,991	299,106	14.0%	レベルアップ	○	○	—
				2 みどり・温暖化対策基金積立金	102,678	109,204	△ 6.0%	維持	—	—	—
				3 急速充電器維持管理事業	597	564	5.9%	維持	—	—	—
				4 電力の地産地消による環境学習事業※1	0	171	皆減	廃止(事務事業統合)	—	—	—
0203環境汚染の意識啓発と防止					26,825	27,352	△ 1.9%				

※◆は主要ハード、♥は主要ソフト事業を表す

施策の大綱	基本施策	施策	取組方針	事務事業名称	8年度 予算額 (千円)	7年度 予算額 (千円)	前年比 増減	改善方向	改善の視点		
									目的 妥当性	有効 性	効率 性
			1	大気監視指導事業	11,827	14,666	△ 19.4%	維持	—	—	—
			2	水質監視指導事業	1,024	1,011	1.3%	維持	—	—	—
			3	騒音振動調査指導事業	6,183	4,184	47.8%	維持	—	—	—
			4	有害化学物質調査事業	2,545	2,398	6.1%	維持	—	—	—
			5	焼却残灰検査事業	1,429	1,405	1.7%	維持	—	—	—
			6	アスベスト分析調査助成事業	2,758	2,758	0.0%	維持	—	—	—
			7	ハクビシン・アライグマ等対策事業	1,059	930	13.9%	維持	—	—	—
				0204まちの美化推進	209,962	86,182	143.6%				
			1	みんなでまちをきれいにする運動事業	207,309	83,670	147.8%	レベルアップ	○	○	—
			2	アダプトプログラム事業	2,253	2,086	8.0%	維持	—	—	—
			3	美化推進ポスターコンクール事業	400	426	△ 6.1%	維持	—	—	—
				03持続可能な資源循環型地域社会の形成	8,805,551	8,107,112	8.6%				
				0301持続可能な資源循環型地域社会実現に向けた啓発と情報発信	11,561	12,273	△ 5.8%				
			1	一般廃棄物処理基本計画推進管理事業	11,561	12,273	△ 5.8%	レベルアップ	○	—	—
				03025R(リフューズ・リデュース・リユース・リペア・リサイクル)の推進	46,821	47,889	△ 2.2%				
			1	ごみ減量推進事業	17,272	18,344	△ 5.8%	レベルアップ	○	○	—
			2	粗大ごみ再利用事業	92	88	4.5%	維持	—	—	—
			3	緑のリサイクル事業	29,457	29,457	0.0%	維持	—	—	—
				0303ごみの適正処理と資源化の一層の促進	8,746,216	8,045,736	8.7%				
			1	清掃事務所管理運営事業	86,462	76,787	12.6%	維持	—	—	—
			2	清掃一部事務組合分担金	3,003,222	2,763,230	8.7%	維持	—	—	—
			3	ごみ収集運搬事業	2,335,821	2,036,737	14.7%	レベルアップ	○	○	○
			4	動物死体処理事業	18,300	16,544	10.6%	維持	—	—	—
			5	有料ごみ処理券管理事業	39,867	35,966	10.8%	維持	—	—	—
			6	ごみ出しサポート事業	10	10	0.0%	維持	—	—	—
			7	清掃車両管理事業	43,777	36,704	19.3%	維持	—	—	—
			8	一般廃棄物処理業者等指導事業	339	804	△ 57.8%	維持	—	—	—
		♥	9	資源回収事業	2,577,149	2,495,740	3.3%	維持	—	—	—
		♥	10	集団回収団体支援事業	74,547	79,505	△ 6.2%	維持	—	—	—
		♥	11	集団回収システム維持事業	10,406	12,024	△ 13.5%	維持	—	—	—
			12	本庁舎外施設資源回収事業	20,825	21,236	△ 1.9%	維持	—	—	—
		♥	13	不燃ごみ資源化事業	187,209	183,956	1.8%	維持	—	—	—
			14	エコ・リサイクル基金積立金	313,582	286,493	9.5%	維持	—	—	—
		◆	15	(仮称)清掃事務所作業センター等整備事業	34,700	0	皆増	新規	—	—	—
				0304事業系廃棄物の減量	953	1,214	△ 21.5%				
			1	大規模事業用建築物排出指導事業	953	1,214	△ 21.5%	維持	—	—	—
				02未来を担うこどもを育むまち	119,068,110	102,020,192	16.7%				
				03安心してこどもを産み、育てられる環境の充実	68,763,285	63,270,631	8.7%				
				04良質で多様な保育サービスの充実	44,259,212	40,727,487	8.7%				
				0402良質かつ多様な保育サービスの提供	44,259,212	40,727,487	8.7%				
		♥	1	保育施設福祉サービス第三者評価推進事業	33,000	43,800	△ 24.7%	維持	—	—	—
			2	保育所管理運営事業	7,177,799	6,613,204	8.5%	レベルアップ	○	○	○
			3	保育所公設民営化移行事業	3,263	319	922.9%	維持	—	—	—
			4	私立保育所扶助事業	18,956,136	17,063,495	11.1%	維持	—	—	—
			5	私立保育所補助事業	9,938,307	9,642,466	3.1%	レベルアップ	○	○	—
			6	認定こども園扶助事業	557,211	552,542	0.8%	維持	—	—	—
			7	認定こども園補助事業	284,605	302,279	△ 5.8%	レベルアップ	○	○	—
			8	地域型保育扶助事業	1,419,477	1,232,572	15.2%	維持	—	—	—
			9	地域型保育補助事業	426,074	410,922	3.7%	レベルアップ	○	○	—
			10	私立保育所等施設整備資金融資事業	3,245	3,942	△ 17.7%	維持	—	—	—
			11	家庭福祉員補助事業	6,572	9,517	△ 30.9%	維持	—	—	—
			12	認証保育所運営費等補助事業	1,084,941	1,019,256	6.4%	レベルアップ	○	○	—
			13	保育施設特別支援事業	6,901	6,889	0.2%	維持	—	—	—
		♥	14	保育の質の向上事業	25,974	19,443	33.6%	レベルアップ	○	○	—
			15	保育従事者確保支援事業	2,512,688	2,380,755	5.5%	維持	—	—	—

※◆は主要ハード、♥は主要ソフト事業を表す

施策の大綱	基本施策	施策	取組方針	事務事業名称	8年度 予算額 (千円)	7年度 予算額 (千円)	前年比 増減	改善方向	改善の視点		
									目的 妥当性	有効 性	効率 性
				16 非定型一時保育事業	154,592	159,055	△ 2.8%	維持	—	—	—
				17 病児・病後児保育事業	104,213	100,534	3.7%	レベルアップ	○	○	—
				18 入園事務	118,824	137,152	△ 13.4%	レベルアップ	○	○	—
				19 保育サービス事業所緊急支援事業	57,043	0	皆増	新規	—	—	—
			◆	20 辰巳第三保育園改築事業	160,542	247,758	△ 35.2%	維持	—	—	—
			◆	21 亀戸保育園改築事業	82,668	18,180	354.7%	維持	—	—	—
			◆	22 東陽保育園改修事業	91,124	0	皆増	新規	—	—	—
			◆	23 亀高第二保育園改修事業	368,383	323,537	13.9%	維持	—	—	—
			◆	24 東砂第四保育園改修事業	12,003	0	皆増	新規	—	—	—
			◆	25 南砂第三保育園改修事業	346,193	303,491	14.1%	維持	—	—	—
			◆	26 南砂第四保育園改修事業	30,813	0	皆増	新規	—	—	—
			◆	27 南砂第五保育園改修事業	296,113	36,313	715.4%	維持	—	—	—
			◆	28 南砂さくら保育園改修事業	508	13	3807.7%	維持	—	—	—
			◆	29 東砂第二保育園改修事業	0	90,258	皆減	廃止(事業終了)	—	—	—
			◆	30 南砂第二保育園改修事業	0	9,795	皆減	廃止(事業終了)	—	—	—
				05 みんなで取り組む子育て家庭への支援	24,504,073	22,543,144	8.7%				
				0501 子育て支援サービスの充実	3,285,573	2,173,688	51.2%				
				1 こどもの権利推進事業	2,008	1,734	15.8%	維持	—	—	—
				2 こども計画進行管理事業	679	863	△ 21.3%	維持	—	—	—
				3 子育て支援情報発信事業	6,056	6,798	△ 10.9%	維持	—	—	—
				4 子ども家庭支援センター管理運営事業	782,700	789,752	△ 0.9%	レベルアップ	○	○	—
				5 こどもプラザ管理運営事業	61,419	59,379	3.4%	レベルアップ	○	—	—
				6 こうとう家事・育児サポート事業	182,181	91,611	98.9%	レベルアップ	○	○	—
				7 ベビーシッター利用支援事業	422,662	196,127	115.5%	レベルアップ	○	○	—
				8 ファミリーサポート事業	29,075	29,599	△ 1.8%	維持	—	—	—
				9 地域子育て支援事業	13,449	13,265	1.4%	維持	—	—	—
				10 保育所等における乳児等通園支援事業	864,788	0	皆増	新規	—	—	—
				11 保育所等における未就園児の定期的な預かり事業	0	746,681	皆減	廃止(事業終了)	—	—	—
				12 児童館子育てひろば事業	2,783	1,446	92.5%	維持	—	—	—
			◆	13 (仮称)富岡子ども家庭支援センター整備事業	747,300	73,810	912.5%	維持	—	—	—
			◆	14 深川北子ども家庭支援センター改修事業	0	31,098	皆減	廃止(事業終了)	—	—	—
				15 幼稚園親子登園事業	1,785	1,920	△ 7.0%	維持	—	—	—
				16 幼稚園等における乳児等通園支援事業	168,688	0	皆増	新規	—	—	—
				17 幼稚園等における未就園児の定期的な預かり事業	0	129,605	皆減	廃止(事業終了)	—	—	—
				0502 子育て家庭への経済的支援・自立支援	21,041,155	20,280,971	3.7%				
				1 外国人学校保護者負担軽減事業	11,808	11,808	0.0%	維持	—	—	—
				2 まなびサポート事業	66,531	64,352	3.4%	維持	—	—	—
				3 児童育成手当支給事業	751,556	772,221	△ 2.7%	維持	—	—	—
				4 児童扶養手当支給事業	1,104,029	1,229,981	△ 10.2%	維持	—	—	—
				5 児童手当支給事業	11,445,048	10,733,688	6.6%	維持	—	—	—
				6 ひとり親家庭等医療費助成事業	114,132	123,811	△ 7.8%	維持	—	—	—
				7 子ども医療費助成事業	3,899,522	4,399,428	△ 11.4%	維持	—	—	—
				8 母子家庭等自立支援事業	14,915	36,946	△ 59.6%	維持	—	—	—
				9 母子生活支援施設運営費補助事業	175,415	137,228	27.8%	維持	—	—	—
				10 母子緊急一時保護事業	1,440	1,440	0.0%	維持	—	—	—
				11 家庭・ひとり親相談事業	23,726	16,042	47.9%	レベルアップ	—	○	—
				12 養育費確保支援事業	1,116	1,140	△ 2.1%	維持	—	—	—
				13 認可外保育施設等保護者負担軽減事業	2,347,767	1,491,293	57.4%	維持	—	—	—
				14 私立幼稚園等保護者負担軽減事業	829,525	932,515	△ 11.0%	維持	—	—	—
				15 多様な集団活動利用支援事業	2,644	9,854	△ 73.2%	維持	—	—	—
				16 奨学資金給付等事業	24,107	22,753	6.0%	維持	—	—	—
				17 幼稚園類似施設等保護者負担軽減事業※2	0	4,368	皆減	廃止(事務事業統合)	—	—	—
				18 小学校就学援助事業	100,167	121,065	△ 17.3%	維持	—	—	—
				19 小学校特別支援学級等児童就学奨励事業	1,670	2,274	△ 26.6%	維持	—	—	—
				20 中学校就学援助事業	124,292	166,935	△ 25.5%	維持	—	—	—

※◆は主要ハード、♥は主要ソフト事業を表す

施策の大綱	基本施策	施策	取組方針	事務事業名称	8年度 予算額 (千円)	7年度 予算額 (千円)	前年比 増減	改善方向	改善の視点		
									目的 妥当性	有効 性	効率 性
			21	中学校特別支援学級等生徒就学奨励事業	1,745	1,829	△ 4.6%	維持	—	—	—
				0503児童虐待の未然防止と虐待対応力の強化	177,345	88,485	100.4%				
			1	児童虐待対応事業	34,304	40,409	△ 15.1%	維持	—	—	—
			2	子育てスタート支援事業	5,382	5,382	0.0%	維持	—	—	—
			♥3	児童家庭支援士訪問事業	6,677	6,917	△ 3.5%	維持	—	—	—
			4	こどもショートステイ事業	31,895	30,688	3.9%	維持	—	—	—
			♥5	養育支援訪問事業	5,116	5,089	0.5%	維持	—	—	—
			6	親子関係形成支援事業	571	0	皆増	新規	—	—	—
			◆7	こども家庭向け複合施設整備事業	93,400	0	皆増	新規	—	—	—
				04知・徳・体を育む魅力ある学び舎づくり	44,872,915	33,693,614	33.2%				
				06一人一人に向き合う学校教育の充実	11,581,691	10,944,956	5.8%				
				0601学習内容の充実	4,633,925	4,754,806	△ 2.5%				
			1	教科書採択事業	390	382	2.1%	維持	—	—	—
			2	研究協力校運営事業	3,484	3,884	△ 10.3%	維持	—	—	—
			3	外国人講師派遣事業	261,257	266,205	△ 1.9%	維持	—	—	—
			4	中学生海外短期留学事業	52,971	59,508	△ 11.0%	維持	—	—	—
			♥5	確かな学力強化事業	1,021,746	998,628	2.3%	維持	—	—	—
			6	学校力向上事業	33,881	28,922	17.1%	維持	—	—	—
			7	俳句教育推進事業	8,785	8,620	1.9%	維持	—	—	—
			8	教科担任制講師配置事業	8,970	9,777	△ 8.3%	維持	—	—	—
			9	幼小中連携教育事業	145,991	134,264	8.7%	維持	—	—	—
			♥10	ICT教育推進事業	3,300	3,300	0.0%	維持	—	—	—
			11	小学校管理運営事業	1,923,742	1,972,729	△ 2.5%	レベルアップ	○	○	—
			12	小学校特色ある学校づくり支援事業	21,401	21,214	0.9%	維持	—	—	—
			13	小学校副読本支給事業	15,217	14,985	1.5%	維持	—	—	—
			14	小学校就学事務	1,975	1,839	7.4%	維持	—	—	—
			15	中学校管理運営事業	960,626	1,045,663	△ 8.1%	維持	—	—	—
			16	中学校特色ある学校づくり支援事業	8,400	8,400	0.0%	維持	—	—	—
			17	中学校副読本支給事業	2,243	2,184	2.7%	維持	—	—	—
			18	中学校就学事務	1,014	984	3.0%	維持	—	—	—
			19	幼稚園管理運営事業	149,656	164,124	△ 8.8%	見直し	—	○	○
			20	幼稚園特色ある教育活動支援事業	960	1,200	△ 20.0%	維持	—	—	—
			21	幼稚園就園事務	7,916	7,994	△ 1.0%	維持	—	—	—
				0602思いやりの心の育成	912,112	375,687	142.8%				
			1	健全育成事業	7,355	8,151	△ 9.8%	維持	—	—	—
			2	豊かな体験活動事業	126,389	97,251	30.0%	レベルアップ	○	○	—
			3	小学校移動教室運営事業	100,532	82,092	22.5%	維持	—	—	—
			4	小学校夏季施設等参加費補助事業	181,627	0	皆増	新規	—	—	—
			5	移動教室付添看護事業	10,715	10,715	0.0%	維持	—	—	—
			6	中学校移動教室運営事業	131,904	116,294	13.4%	維持	—	—	—
			7	中学校修学旅行等参加費補助事業	261,899	0	皆増	新規	—	—	—
			8	修学旅行付添看護事業	6,324	6,324	0.0%	維持	—	—	—
			9	日光高原学園管理運営事業	85,367	54,860	55.6%	維持	—	—	—
				0603健康・体力の増進	5,843,622	5,640,542	3.6%				
			1	部活動振興事業	117,316	113,695	3.2%	維持	—	—	—
			2	小学校プール安全対策事業	6,451	6,626	△ 2.6%	維持	—	—	—
			3	小学校給食運営事業	3,738,727	3,607,035	3.7%	維持	—	—	—
			4	小学校保健衛生事業	306,266	311,036	△ 1.5%	維持	—	—	—
			5	中学校プール安全対策事業	825	825	0.0%	維持	—	—	—
			6	中学校給食運営事業	1,488,086	1,409,340	5.6%	維持	—	—	—
			7	中学校保健衛生事業	147,494	147,132	0.2%	維持	—	—	—
			8	幼稚園保健衛生事業	38,457	44,853	△ 14.3%	維持	—	—	—
				0604教員の資質・能力と学校の組織力の向上	192,032	173,921	10.4%				
			1	教職員研修事業	2,701	2,701	0.0%	維持	—	—	—
			2	教育調査研究事業	3,761	3,972	△ 5.3%	維持	—	—	—

※◆は主要ハード、♥は主要ソフト事業を表す

施策の大綱	基本施策	施策	取組方針	事務事業名称	8年度 予算額 (千円)	7年度 予算額 (千円)	前年比 増減	改善方向	改善の視点		
									目的 妥当性	有効 性	効率 性
			3	教育センター管理運営事業	185,570	167,248	11.0%	維持	—	—	—
			07	多様なニーズに応じた教育環境の充実	33,291,224	22,748,658	46.3%				
			0701	多様な教育ニーズに応じた教育支援の推進	1,101,389	1,050,954	4.8%				
			1	日本語指導員派遣事業	47,279	38,171	23.9%	レベルアップ	○	○	○
			2	学習支援事業	1,038,066	991,275	4.7%	維持	—	—	—
			3	小学校特別支援教育事業	11,833	11,577	2.2%	維持	—	—	—
			4	中学校特別支援教育事業	3,869	2,679	44.4%	維持	—	—	—
			5	中学校日本語クラブ運営事業	0	6,906	皆減	廃止	—	○	○
			6	幼稚園特別支援教育事業	342	346	△ 1.2%	維持	—	—	—
			0702	いじめ・不登校対策等の充実	398,541	323,572	23.2%				
			♥ 1	教育支援センター事業	236,148	179,263	31.7%	レベルアップ	○	○	—
			♥ 2	エンカレッジ体験活動事業	1,059	656	61.4%	維持	—	—	—
			3	スクールカウンセラー派遣事業	46,200	46,589	△ 0.8%	維持	—	—	—
			4	スクールソーシャルワーカー活用事業	80,613	65,255	23.5%	レベルアップ	○	○	○
			5	スクールロイヤー活用事業	3,380	3,360	0.6%	維持	—	—	—
			6	教育相談事業	31,141	28,449	9.5%	維持	—	—	—
			0703	学校・地域・家庭の連携の推進	370,452	289,227	28.1%				
			1	地域学校協働本部事業	55,396	51,737	7.1%	維持	—	—	—
			2	学校選択制度運用事業	5,679	5,752	△ 1.3%	維持	—	—	—
			3	学校公開安全管理事業	5,284	5,042	4.8%	維持	—	—	—
			4	教育委員会広報事業	4,381	4,436	△ 1.2%	維持	—	—	—
			5	豊洲西小学校体育館棟地域開放事業	143,683	161,577	△ 11.1%	維持	—	—	—
			6	土曜・放課後学習教室事業	26,343	26,343	0.0%	維持	—	—	—
			7	地域クラブ活動事業	114,245	19,531	484.9%	レベルアップ	○	○	○
			8	校庭遊び場事業	3,673	3,563	3.1%	維持	—	—	—
			9	ウィークエンドスクール事業	6,386	5,852	9.1%	維持	—	—	—
			10	PTA研修事業	671	689	△ 2.6%	維持	—	—	—
			11	家庭教育学級事業	4,711	4,705	0.1%	維持	—	—	—
			0704	教育施設の整備・充実	31,420,842	21,084,905	49.0%				
			1	私立幼稚園施設整備資金融資事業	2,061	2,252	△ 8.5%	維持	—	—	—
			2	学校施設改築等基金積立金	8,369,827	5,957,057	40.5%	維持	—	—	—
			3	小学校校舎維持管理事業	2,224,359	1,841,670	20.8%	維持	—	—	—
			4	小学校教育情報化推進事業	2,880,273	2,907,144	△ 0.9%	維持	—	—	—
			◆ 5	第六砂町小学校改築事業	3,977,988	166,824	2284.5%	維持	—	—	—
			◆ 6	小名木川小学校改築事業	1,011,300	1,139,400	△ 11.2%	維持	—	—	—
			◆ 7	小学校大規模改修事業	5,872,471	2,987,087	96.6%	維持	—	—	—
			◆ 8	小学校校舎改修事業	975,538	781,759	24.8%	レベルアップ	○	○	—
			9	中学校校舎維持管理事業	1,585,482	1,268,995	24.9%	見直し	—	○	○
			10	中学校教育情報化推進事業	1,854,201	2,072,372	△ 10.5%	維持	—	—	—
			◆ 11	中学校大規模改修事業	1,151,605	1,181,040	△ 2.5%	維持	—	—	—
			◆ 12	中学校校舎改修事業	423,329	94,288	349.0%	レベルアップ	○	○	—
			13	園舎維持管理事業	105,489	123,262	△ 14.4%	見直し	—	○	○
			14	私立幼稚園等運営費扶助事業	986,919	558,119	76.8%	レベルアップ	○	○	—
			◆ 15	園舎改修事業	0	3,636	皆減	維持	—	—	—
			05	こどもの未来を育む地域社会づくり	5,431,910	5,055,947	7.4%				
			08	こどもが安全に過ごせる居場所・環境づくり	5,117,536	4,864,691	5.2%				
			0801	こどもが安全で健やかに過ごすことができる居場所の確保	4,871,311	4,626,449	5.3%				
			1	こども食堂支援事業	42,509	43,725	△ 2.8%	維持	—	—	—
			2	こども・子育て支援活動助成事業	6,265	7,747	△ 19.1%	維持	—	—	—
			3	こどもまつり事業	31,071	29,462	5.5%	維持	—	—	—
			4	児童館管理運営事業	525,816	515,410	2.0%	レベルアップ	○	○	—
			◆ 5	古石場児童館改修事業	3,616	0	皆増	新規	—	—	—
			◆ 6	大島児童館改修事業	15,620	0	皆増	新規	—	—	—
			◆ 7	豊洲児童館改修事業	0	245,720	皆減	廃止(事業終了)	—	—	—
			8	朝の児童の居場所づくり事業	12,786	0	皆増	新規	—	—	—

※◆は主要ハード、♥は主要ソフト事業を表す

施策の大綱	基本施策	施策	取組方針	事務事業名称	8年度 予算額 (千円)	7年度 予算額 (千円)	前年比 増減	改善方向	改善の視点		
									目的 妥当性	有効 性	効率 性
			9	放課後こどもプラン事業	3,882,900	3,474,463	11.8%	レベルアップ	○	○	—
			10	私立学童クラブ補助事業	54,514	49,342	10.5%	レベルアップ	○	○	—
		◆	11	きっずクラブ北砂増築事業	156,697	127,100	23.3%	維持	—	—	—
		◆	12	きっずクラブ小名木川改築事業	7,677	7,050	8.9%	維持	—	—	—
		◆	13	きっずクラブ越中島改修事業	28,553	0	皆増	新規	—	—	—
		◆	14	きっずクラブ東雲改修事業	23,017	36,993	△ 37.8%	維持	—	—	—
		◆	15	きっずクラブ北砂改修事業	80,270	53,617	49.7%	維持	—	—	—
		◆	16	きっずクラブ深川改修事業	0	35,820	皆減	廃止(事業終了)	—	—	—
			0802	こどもの安全を確保する地域環境の創出	246,225	238,242	3.4%				
			1	こども110番の家事業	1,581	1,127	40.3%	維持	—	—	—
			2	学校安全対策事業	25,246	23,842	5.9%	レベルアップ	○	○	—
			3	児童交通安全事業	219,398	213,273	2.9%	維持	—	—	—
			09	次代を担う青少年の健全育成の推進	314,374	191,256	64.4%				
			0901	青少年が活動できる場の提供	221,770	106,599	108.0%				
			1	二十歳のつどい運営事業	18,408	12,531	46.9%	維持	—	—	—
			2	青少年交流プラザ管理運営事業	203,160	94,068	116.0%	維持	—	—	—
			3	若者ライフデザインサポート事業	202	0	皆増	新規	—	—	—
			0902	青少年健全育成の担い手の養成・確保	58,836	54,877	7.2%				
			1	青少年育成啓発事業	8,359	9,121	△ 8.4%	維持	—	—	—
			2	青少年団体育成事業	8,412	5,465	53.9%	維持	—	—	—
			3	青少年指導者講習会事業	28,197	27,298	3.3%	維持	—	—	—
			4	少年の自然生活体験事業	13,868	12,993	6.7%	レベルアップ	○	○	—
			0903	関係機関・団体との連携強化による健全育成の推進	33,768	29,780	13.4%				
			1	青少年対策地区委員会活動事業	8,843	8,838	0.1%	維持	—	—	—
		♥	2	青少年相談事業	14,445	11,388	26.8%	維持	—	—	—
			3	青少年委員活動事業	7,454	5,826	27.9%	維持	—	—	—
			4	青少年問題協議会運営事業	1,926	1,744	10.4%	維持	—	—	—
			5	ヤングケアラー支援事業	1,100	1,984	△ 44.6%	維持	—	—	—
			03	区民の力で築く元気に輝くまち	12,834,257	19,924,937	△ 35.6%				
			06	健全で活力ある地域産業の育成	1,684,847	3,020,813	△ 44.2%				
			10	魅力的で活力ある区内産業・商店街の形成	1,684,847	3,020,813	△ 44.2%				
			1001	経営力・競争力の強化	1,202,196	1,832,968	△ 34.4%				
			1	公衆浴場助成事業	45,231	48,831	△ 7.4%	維持	—	—	—
			2	中小企業活性化協議会運営事業	305	305	0.0%	維持	—	—	—
			3	経営相談事業	91,965	84,529	8.8%	維持	—	—	—
			4	中小企業融資事業	658,385	772,594	△ 14.8%	維持	—	—	—
			5	産業展事業	4,954	4,774	3.8%	維持	—	—	—
			6	中小企業団体活動支援事業	2,399	3,310	△ 27.5%	維持	—	—	—
			7	勤労者共済支援事業	21,468	20,876	2.8%	維持	—	—	—
			8	産学公連携等研究開発支援事業	22,577	23,577	△ 4.2%	維持	—	—	—
			9	販路開拓支援事業	68,574	51,848	32.3%	レベルアップ	○	○	—
		♥	10	江東ブランド推進事業	72,827	36,714	98.4%	レベルアップ	○	○	—
			11	産業情報発信事業	3,381	3,357	0.7%	維持	—	—	—
			12	エネルギー価格高騰対策支援事業	0	750,000	皆減	維持	—	—	—
			13	産業会館管理運営事業	32,309	32,253	0.2%	維持	—	—	—
			14	(仮称)DX推進支援センター管理運営事業	139,508	0	皆増	新規	—	—	—
		◆	15	産業会館改修事業	38,313	0	皆増	新規	—	—	—
			1002	人材の確保・育成と事業承継	185,337	189,900	△ 2.4%				
			1	産業表彰事業	1,223	1,329	△ 8.0%	維持	—	—	—
			2	中小企業雇用支援事業	172,364	176,821	△ 2.5%	レベルアップ	○	○	—
			3	後継者育成支援事業	11,750	11,750	0.0%	維持	—	—	—
			1003	創業への支援	63,065	63,475	△ 0.6%				
			1	創業支援資金融資事業	43,064	45,857	△ 6.1%	維持	—	—	—
			2	創業支援事業	20,001	17,618	13.5%	維持	—	—	—
			1004	地域に根ざした商店街の振興	234,249	934,470	△ 74.9%				

※◆は主要ハード、♥は主要ソフト事業を表す

施策の大綱	基本施策	施策	取組方針	事務事業名称	8年度 予算額 (千円)	7年度 予算額 (千円)	前年比 増減	改善方向	改善の視点		
									目的 妥当性	有効 性	効率 性
				1 商店街連合会支援事業	5,084	711,763	△ 99.3%	維持	—	—	—
				2 商店街活性化総合支援事業	7,929	16,658	△ 52.4%	維持	—	—	—
			♥	3 江東お店の魅力発掘発信事業	53,867	52,171	3.3%	維持	—	—	—
				4 商店街イベント補助事業	101,815	91,860	10.8%	維持	—	—	—
				5 商店街装飾灯補助事業	19,754	14,273	38.4%	レベルアップ	○	○	—
				6 魅力ある商店街創出事業	37,000	45,745	△ 19.1%	維持	—	—	—
				7 地域連携型商店街事業	8,000	1,600	400.0%	維持	—	—	—
				8 商店街地域力向上事業	800	400	100.0%	維持	—	—	—
				07個性を尊重し、活かしあう地域社会づくり	8,885,335	9,770,076	△ 9.1%				
				11人・地域をつなぐ地域コミュニティの活性化	855,428	741,245	15.4%				
				1101多様なコミュニティ活動への参加の促進	221,396	249,235	△ 11.2%				
				1 町会自治会活動事業	175,038	204,641	△ 14.5%	レベルアップ	○	○	—
				2 コミュニティ活動支援事業	46,358	44,594	4.0%	レベルアップ	—	—	—
				1102コミュニティ活動を支える環境整備	320,704	239,962	33.6%				
				1 広報板維持管理事業	1,513	1,561	△ 3.1%	維持	—	—	—
				2 住居表示管理事業	4,023	3,298	22.0%	維持	—	—	—
				3 公共サイン維持管理事業	2,667	4,663	△ 42.8%	見直し	—	—	○
				4 町会自治会会館建設助成事業	29,500	46,000	△ 35.9%	維持	—	—	—
				5 区民館管理運営事業	56,077	47,458	18.2%	レベルアップ	—	○	—
				6 地区集会所管理運営事業	113,290	23,656	378.9%	維持	—	—	—
				7 保養施設借上事業	113,634	113,326	0.3%	レベルアップ	○	○	○
				1103地域・世代・国籍を超えた交流・共生の推進	313,328	252,048	24.3%				
				1 姉妹都市・区内在住外国人交流事業	4,433	3,933	12.7%	維持	—	—	—
			♥	2 多文化共生・国際化推進事業	18,705	8,229	127.3%	レベルアップ	—	○	—
				3 外国人相談事業	250	255	△ 2.0%	維持	—	—	—
				4 区民まつり事業	95,002	89,178	6.5%	維持	—	—	—
				5 江東花火大会事業	178,301	148,100	20.4%	維持	—	—	—
				6 隅田川花火大会事業	2,678	2,353	13.8%	維持	—	—	—
				7 東京湾大華火祭協力事業	13,959	0	皆増	新規	—	—	—
				12多様性を認め合う(ダイバーシティ)社会の実現	219,384	220,182	△ 0.4%				
				1201人権と多様性を尊重する意識の醸成	14,336	14,151	1.3%				
			♥	1 人権学習事業	1,253	1,253	0.0%	維持	—	—	—
				2 人権推進事業	11,650	11,606	0.4%	維持	—	—	—
				3 多様性社会推進啓発事業	1,433	1,292	10.9%	維持	—	—	—
				1202男女共同参画の推進	166,281	173,580	△ 4.2%				
				1 男女共同参画苦情調整事業	169	168	0.6%	維持	—	—	—
				2 男女共同参画推進センター管理運営事業	126,734	121,662	4.2%	レベルアップ	○	○	—
				3 男女共同参画推進センター一時保育事業	12,008	11,880	1.1%	維持	—	—	—
				4 パルカレッジ事業	1,734	1,582	9.6%	レベルアップ	○	○	—
			♥	5 男女共同参画学習・啓発事業	22,153	22,023	0.6%	見直し	—	○	○
				6 男女共同参画活動援助事業	2,560	1,585	61.5%	レベルアップ	○	○	—
				7 男女共同参画審議会運営事業	923	1,471	△ 37.3%	維持	—	—	—
				8 男女共同参画啓発事業※3	0	4,830	皆減	廃止(事務事業統合)	—	—	—
				9 男女共同参画行動計画策定事業	0	8,379	皆減	廃止(事業終了)	—	—	—
				1203ワーク・ライフ・バランスの推進	459	459	0.0%				
				1 ワーク・ライフ・バランス推進啓発事業	459	459	0.0%	維持	—	—	—
				1204異性に対するあらゆる暴力の根絶	38,308	31,992	19.7%				
				1 配偶者暴力防止等相談事業	38,308	31,992	19.7%	維持	—	—	—
				13生涯にわたり学習できる環境の充実	3,716,265	3,114,064	19.3%				
				1301生涯学習の促進	1,669,120	1,460,604	14.3%				
				1 生涯学習情報提供事業	218	366	△ 40.4%	維持	—	—	—
				2 地域文化施設管理運営事業	1,668,902	1,460,238	14.3%	維持	—	—	—
				1302図書館サービスの充実	2,047,145	1,653,460	23.8%				
				1 学童疎開資料室運営事業	307	1,815	△ 83.1%	維持	—	—	—
				2 図書館管理運営事業	2,040,994	1,645,374	24.0%	レベルアップ	○	○	—

※◆は主要ハード、♥は主要ソフト事業を表す

施策の大綱	基本施策	施策	取組方針	事務事業名称	8年度 予算額 (千円)	7年度 予算額 (千円)	前年比 増減	改善方向	改善の視点		
									目的 妥当性	有効 性	効率 性
			3	図書館読書活動推進事業	5,844	6,271	△ 6.8%	維持	—	—	—
			14	スポーツを楽しめる環境の充実	4,094,258	5,694,585	△ 28.1%				
			1401	区民のスポーツ活動の促進	91,774	88,942	3.2%				
		♥	1	区民スポーツ普及振興事業	61,200	67,359	△ 9.1%	レベルアップ	○	○	—
			2	江東シーサイドマラソン事業	20,822	14,499	43.6%	維持	—	—	—
			3	スポーツ推進委員活動事業	9,752	7,084	37.7%	維持	—	—	—
			1402	スポーツのしやすい環境の整備	4,002,484	5,605,643	△ 28.6%				
			1	少年運動広場維持管理事業	9,999	9,772	2.3%	維持	—	—	—
			2	スポーツ施設管理運営事業	2,463,210	2,445,043	0.7%	レベルアップ	○	○	—
		◆	3	東砂スポーツセンター改修事業	1,529,275	24,200	6219.3%	維持	—	—	—
		◆	4	スポーツ会館改修事業	0	2,983,298	皆減	廃止(事業終了)	—	—	—
		◆	5	夢の島野球場改修事業	0	143,330	皆減	廃止(事業終了)	—	—	—
			08	地域文化の活用と観光振興	2,264,075	7,134,048	△ 68.3%				
			15	文化・歴史の継承と観光振興	2,264,075	7,134,048	△ 68.3%				
			1501	伝統文化の保存と継承	572,365	420,172	36.2%				
			1	文化財保護事業	52,639	46,984	12.0%	維持	—	—	—
			2	文化財公開事業	17,053	16,655	2.4%	維持	—	—	—
			3	文化財講習会事業	595	986	△ 39.7%	維持	—	—	—
			4	郷土資料刊行事業	1,903	1,093	74.1%	維持	—	—	—
			5	文化財保護推進協力員活動事業	1,210	1,191	1.6%	維持	—	—	—
			6	歴史文化施設管理運営事業	498,965	353,263	41.2%	レベルアップ	○	○	—
			1502	芸術・文化活動の支援	1,319,856	6,413,006	△ 79.4%				
			1	江東公会堂管理運営事業	162,712	413,984	△ 60.7%	維持	—	—	—
		◆	2	江東公会堂改修事業	1,157,144	5,999,022	△ 80.7%	レベルアップ	○	○	—
			1503	地域資源を活用した観光振興	371,854	300,870	23.6%				
		♥	1	観光推進事業	87,464	76,018	15.1%	レベルアップ	○	○	○
			2	江東区観光協会運営補助事業	169,442	106,303	59.4%	維持	—	—	—
			3	観光イベント事業	50,570	42,276	19.6%	レベルアップ	○	○	—
			4	シャトルバス運行事業	32,941	32,101	2.6%	維持	—	—	—
			5	観光拠点運営補助事業	29,783	29,835	△ 0.2%	維持	—	—	—
			6	東京マラソンイベント参加事業	1,654	1,774	△ 6.8%	維持	—	—	—
			7	観光推進プラン策定事業	0	12,563	皆減	廃止(事業終了)	—	—	—
			04	ともに支えあい、健康に生き生きと暮らせるまち	180,917,733	175,954,089	2.8%				
			09	健康で安心して生活できる保健・医療体制の充実	9,950,063	9,659,153	3.0%				
			16	切れ目のない支援による母子保健の充実	2,010,576	1,795,000	12.0%				
			1601	妊娠・出産・子育て等に関する不安の軽減	1,260,224	1,126,732	11.8%				
			1	地区母子連絡会運営事業	174	174	0.0%	維持	—	—	—
		♥	2	妊娠出産支援事業	629,673	537,908	17.1%	維持	—	—	—
		♥	3	出産・子育て応援交付金事業	514,850	492,138	4.6%	維持	—	—	—
			4	両親学級事業	19,818	18,743	5.7%	維持	—	—	—
		♥	5	新生児・産婦訪問指導事業	25,877	26,491	△ 2.3%	維持	—	—	—
			6	母子健康手帳交付事業	3,047	2,698	12.9%	維持	—	—	—
			7	未熟児及び妊娠高血圧症候群等医療給付事業	39,001	35,839	8.8%	維持	—	—	—
			8	療育医療給付事業	3,231	3,382	△ 4.5%	維持	—	—	—
			9	心の発達相談事業	6,690	6,382	4.8%	維持	—	—	—
			10	母親栄養相談事業	1,944	1,966	△ 1.1%	維持	—	—	—
			11	グリーフケア事業	812	1,011	△ 19.7%	維持	—	—	—
			12	特定不妊治療費(先進医療)助成事業	15,107	0	皆増	新規	—	—	—
			1602	健康診査と相談機会の充実	750,352	668,268	12.3%				
			1	身体障害児療育指導事業	5,374	5,287	1.6%	維持	—	—	—
			2	乳児健康診査事業	135,202	104,030	30.0%	レベルアップ	○	○	—
			3	一歳六か月児健康診査事業	61,732	61,441	0.5%	維持	—	—	—
			4	三歳児健康診査事業	53,482	53,819	△ 0.6%	維持	—	—	—
			5	五歳児健康診査事業	163	0	皆増	新規	—	—	—
			6	妊産婦健康診査事業	494,399	443,691	11.4%	レベルアップ	○	○	—

※◆は主要ハード、♥は主要ソフト事業を表す

施策の大綱	基本施策	施策	取組方針	事務事業名称	8年度 予算額 (千円)	7年度 予算額 (千円)	前年比 増減	改善方向	改善の視点		
									目的 妥当性	有効 性	効率 性
				17健康づくりの推進と保健・医療体制の充実	4,519,646	4,051,496	11.6%				
				1701健康教育・相談支援体制等の充実	1,634,822	1,588,385	2.9%				
				1 健康増進事業	22,472	24,749	△ 9.2%	レベルアップ	—	○	—
				2 歯と口の健康週間事業	1,373	817	68.1%	維持	—	—	—
				3 がん対策推進事業	41,123	23,886	72.2%	レベルアップ	○	○	—
				4 たばこ対策事業	11,224	11,224	0.0%	維持	—	—	—
				5 衛生統計調査事業	3,850	3,294	16.9%	維持	—	—	—
				6 保健相談所管理運営事業	140,132	122,204	14.7%	維持	—	—	—
				7 自殺総合対策・メンタルヘルス事業	2,620	2,694	△ 2.7%	維持	—	—	—
				8 精神障害者退院後支援事業	597	597	0.0%	維持	—	—	—
				9 食育推進事業	9,400	10,381	△ 9.4%	維持	—	—	—
				10 公害健康被害認定審査事業	42,643	42,092	1.3%	維持	—	—	—
				11 公害健康被害補償給付事業	1,171,734	1,162,671	0.8%	維持	—	—	—
				12 公害健康リハビリテーション事業	4,525	4,413	2.5%	維持	—	—	—
				13 難病対策事業	11,399	11,551	△ 1.3%	維持	—	—	—
				14 精神保健相談事業	13,407	13,038	2.8%	維持	—	—	—
				15 健康センター管理運営事業	152,128	149,066	2.1%	維持	—	—	—
				16 栄養相談事業	1,786	1,746	2.3%	維持	—	—	—
				17 食と健康づくり事業	4,409	3,962	11.3%	維持	—	—	—
				1702疾病の早期発見・早期治療	1,770,873	1,754,541	0.9%				
				1 歯科衛生相談事業	22,882	22,664	1.0%	維持	—	—	—
				2 健康診査事業	321,096	325,930	△ 1.5%	維持	—	—	—
				3 胃がん検診事業	294,221	280,495	4.9%	維持	—	—	—
				4 子宮頸がん検診事業	164,724	164,706	0.0%	維持	—	—	—
				5 肺がん検診事業	225,057	185,367	21.4%	維持	—	—	—
				6 乳がん検診事業	176,840	176,187	0.4%	維持	—	—	—
				7 大腸がん検診事業	348,547	348,355	0.1%	維持	—	—	—
				8 前立腺がん検診事業	7,972	7,966	0.1%	維持	—	—	—
				9 眼科検診事業	19,903	19,900	0.0%	維持	—	—	—
				10 生活習慣病予防健康診査事業	9,908	8,693	14.0%	維持	—	—	—
				11 歯周疾患検診事業	71,503	71,329	0.2%	維持	—	—	—
				12 保健情報システム管理運用事業	107,181	141,886	△ 24.5%	維持	—	—	—
				13 成人保健指導事業	1,039	1,063	△ 2.3%	維持	—	—	—
				1703保健・医療体制の充実と連携の促進	1,113,951	708,570	57.2%				
				1 土曜・休日医科診療・調剤事業	108,253	107,147	1.0%	維持	—	—	—
				2 休日歯科診療事業	20,413	20,353	0.3%	維持	—	—	—
				3 こどもクリニック事業	17,952	18,179	△ 1.2%	維持	—	—	—
				4 在宅医療連携推進事業	21,579	21,046	2.5%	レベルアップ	○	○	—
				5 歯科保健推進事業	4,268	4,738	△ 9.9%	維持	—	—	—
				6 骨髄移植ドナー支援事業	1,470	1,470	0.0%	維持	—	—	—
				◆ 7 深川保健相談所改修事業	937,242	27,500	3308.2%	維持	—	—	—
				◆ 8 深川南部保健相談所改修事業	0	505,510	皆減	廃止(事業終了)	—	—	—
				9 医療相談窓口事業	2,774	2,627	5.6%	維持	—	—	—
				18感染症対策と生活衛生の確保	3,419,841	3,812,657	△ 10.3%				
				1801感染症対策の充実	3,298,071	3,698,210	△ 10.8%				
				1 公害健康インフルエンザ助成事業	2,526	2,560	△ 1.3%	維持	—	—	—
				2 公害健康新型コロナウイルスワクチン助成事業	677	0	皆増	新規	—	—	—
				3 感染症診査協議会運営事業	3,098	3,098	0.0%	維持	—	—	—
				4 感染症対策事業	5,599	8,516	△ 34.3%	維持	—	—	—
				5 感染症医療給付事業	20,996	24,005	△ 12.5%	維持	—	—	—
				6 新型インフルエンザ等対策事業	1,614	1,565	3.1%	維持	—	—	—
				7 予防接種事業	2,662,247	2,987,103	△ 10.9%	レベルアップ	○	○	—
				8 新型コロナウイルスワクチン接種事業	585,116	655,149	△ 10.7%	維持	—	—	—
				9 エイズ対策事業	2,750	2,714	1.3%	維持	—	—	—
				10 結核健診事業	12,887	12,939	△ 0.4%	維持	—	—	—

※◆は主要ハード、♥は主要ソフト事業を表す

施策の大綱	基本施策	施策	取組方針	事務事業名称	8年度 予算額 (千円)	7年度 予算額 (千円)	前年比 増減	改善方向	改善の視点		
									目的 妥当性	有効 性	効率 性
			11	結核DOTS事業	561	561	0.0%	維持	—	—	—
			1802	生活衛生の確保	121,770	114,447	6.4%				
			1	環境衛生監視指導事業	10,794	9,595	12.5%	維持	—	—	—
			2	環境衛生教育事業	300	300	0.0%	維持	—	—	—
			3	食品衛生監視指導事業	41,375	37,787	9.5%	維持	—	—	—
			4	食中毒対策事業	4,607	4,607	0.0%	維持	—	—	—
			5	食品衛生教育事業	1,426	1,426	0.0%	維持	—	—	—
			6	狂犬病予防事業	8,348	8,029	4.0%	維持	—	—	—
			7	動物愛護啓発事業	8,089	7,591	6.6%	レベルアップ	○	○	—
			8	そ族昆虫駆除事業	38,644	37,680	2.6%	維持	—	—	—
			9	医事・薬事衛生監視指導事業	6,623	5,883	12.6%	維持	—	—	—
			10	給食施設指導事業	1,564	1,549	1.0%	維持	—	—	—
			10	誰もが自立し、安心して暮らせる福祉施策の推進	170,967,670	166,294,936	2.8%				
			19	高齢者支援と活躍の推進	55,529,704	53,684,047	3.4%				
			1901	高齢者の活躍の場づくりや地域活動の促進	1,865,681	1,442,786	29.3%				
			1	シルバー人材センター管理運営費補助事業	86,949	82,069	5.9%	維持	—	—	—
			2	敬老の集い事業	20,916	22,173	△ 5.7%	維持	—	—	—
			3	敬老祝金支給事業	98,025	95,862	2.3%	維持	—	—	—
			4	ふれあい入浴事業	151,133	151,125	0.0%	維持	—	—	—
			5	老人クラブ支援事業	45,962	44,728	2.8%	維持	—	—	—
			6	高齢者代表訪問事業	651	637	2.2%	維持	—	—	—
			7	高齢者デジタル活用支援事業	43,705	40,254	8.6%	レベルアップ	○	○	—
			8	東京都シルバーパス購入費助成事業	283,091	0	皆増	新規	—	—	—
			9	シニア世代地域活動あと押し事業	0	1,773	皆減	廃止	—	—	○
			10	高齢者総合福祉センター管理運営事業	71,517	78,591	△ 9.0%	維持	—	—	—
			11	老人福祉センター管理運営事業	238,327	198,865	19.8%	維持	—	—	—
			12	福祉会館管理運営事業	307,343	307,790	△ 0.1%	維持	—	—	—
			13	児童・高齢者総合施設管理運営事業	442,061	380,476	16.2%	維持	—	—	—
			14	福祉部作業所管理事業	100	100	0.0%	維持	—	—	—
			15	地域交流サロン運営費助成事業	28,003	35,003	△ 20.0%	維持	—	—	—
			◆ 16	古石場福祉会館改修事業	2,738	0	皆増	新規	—	—	—
			◆ 17	高齢者総合福祉センター改修事業	41,800	0	皆増	新規	—	—	—
		介護	18	介護予防グループ活動事業	3,360	3,340	0.6%	維持	—	—	—
			1902	地域包括ケアシステムの強化	50,631,966	49,069,490	3.2%				
			1	裁判員制度参加支援事業	66	66	0.0%	維持	—	—	—
			2	訪問介護利用者負担軽減事業	156	156	0.0%	維持	—	—	—
			3	高齢者保健福祉計画進行管理事業	18,234	17,295	5.4%	レベルアップ	○	○	—
			4	介護サービス利用者負担軽減事業	11,212	10,719	4.6%	維持	—	—	—
			5	介護保険事業者指定事業	27,886	28,285	△ 1.4%	維持	—	—	—
			6	高齢者寝具乾燥消毒・水洗い事業	5,021	4,628	8.5%	維持	—	—	—
			7	高齢者出張調髪サービス事業	28,989	28,342	2.3%	維持	—	—	—
			8	高齢者紙おむつ支給事業	365,024	303,609	20.2%	維持	—	—	—
			9	出張三療サービス事業	8,499	7,468	13.8%	維持	—	—	—
			10	食事サービス事業	100,331	92,849	8.1%	維持	—	—	—
			11	高齢者福祉電話事業	7,207	9,029	△ 20.2%	維持	—	—	—
			12	自動消火器設置等事業	1,030	902	14.2%	維持	—	—	—
			13	補聴器支給事業	103,806	66,763	55.5%	維持	—	—	—
			14	高齢者生活支援ホームヘルパー派遣事業	638	638	0.0%	維持	—	—	—
			15	高齢者日常生活用具給付事業	15,269	14,171	7.7%	維持	—	—	—
			16	高齢者住宅設備改修給付事業	91,417	95,927	△ 4.7%	維持	—	—	—
			17	高齢者家具転倒防止器具取付事業	3,420	3,873	△ 11.7%	維持	—	—	—
			18	高齢者エアコン購入費助成事業	55,977	92,517	△ 39.5%	維持	—	—	—
			19	家族介護慰労金支給事業	0	400	皆減	廃止	○	○	—
		介護	20	介護保険会計繰出金	6,817,940	6,606,405	3.2%	レベルアップ	○	○	—
			21	介護保険運営事業	33,735	33,320	1.2%	維持	—	—	—

※◆は主要ハード、♥は主要ソフト事業を表す

施策の大綱	基本施策	施策	取組方針	事務事業名称	8年度 予算額 (千円)	7年度 予算額 (千円)	前年比 増減	改善方向	改善の視点		
									目的 妥当性	有効性	効率性
(介護保険会計分)				22 国民健康保険連合会負担金	262	263	△ 0.4%	維持	—	—	—
				23 賦課徴収事務	79,783	79,610	0.2%	レベルアップ	○	○	—
				24 介護認定審査会運営事業	121,921	105,102	16.0%	維持	—	—	—
				25 認定調査等事業	352,393	355,650	△ 0.9%	維持	—	—	—
				26 被保険者啓発事業	5,862	5,848	0.2%	維持	—	—	—
				27 居宅介護サービス給付費	24,704,146	23,924,336	3.3%	維持	—	—	—
				28 施設介護サービス給付費	9,801,600	9,506,200	3.1%	維持	—	—	—
				29 居宅介護福祉用具購入費	68,400	64,600	5.9%	維持	—	—	—
				30 居宅介護住宅改修費	62,229	63,536	△ 2.1%	維持	—	—	—
				31 居宅介護サービス計画給付費	2,340,000	2,340,000	0.0%	維持	—	—	—
				32 特定入所者介護サービス費	816,000	816,000	0.0%	維持	—	—	—
				33 介護予防サービス給付費	717,423	653,694	9.7%	維持	—	—	—
				34 介護予防福祉用具購入費	19,200	18,600	3.2%	維持	—	—	—
				35 介護予防住宅改修費	38,116	41,928	△ 9.1%	維持	—	—	—
				36 介護予防サービス計画給付費	119,600	114,400	4.5%	維持	—	—	—
				37 特定入所者介護予防サービス費	1,440	1,440	0.0%	維持	—	—	—
				38 審査支払手数料	44,855	42,900	4.6%	維持	—	—	—
				39 高額介護サービス費	1,192,576	1,134,576	5.1%	維持	—	—	—
				40 高額医療合算介護サービス費	180,000	163,400	10.2%	維持	—	—	—
				41 財政安定化基金拠出金	1	1	0.0%	維持	—	—	—
				42 介護予防・生活支援サービス事業	852,168	819,418	4.0%	維持	—	—	—
				43 高額介護予防サービス費	2,160	2,160	0.0%	維持	—	—	—
				44 高額医療合算介護予防サービス費	2,560	2,560	0.0%	維持	—	—	—
				45 介護予防ケアマネジメント事業費	114,294	116,052	△ 1.5%	維持	—	—	—
				46 介護予防把握事業	1,642	892	84.1%	維持	—	—	—
				47 介護予防普及啓発事業	23,658	4,268	454.3%	レベルアップ	○	○	○
				48 一般介護予防教室事業	9,166	8,759	4.6%	維持	—	—	—
				49 地域介護予防活動支援事業	7,080	5,680	24.6%	維持	—	—	—
				50 地域リハビリテーション活動支援事業	1,484	2,547	△ 41.7%	維持	—	—	—
				51 地域包括支援センター運営事業	889,775	909,434	△ 2.2%	維持	—	—	—
				52 地域ケア会議推進事業	1,904	1,909	△ 0.3%	維持	—	—	—
				53 高齢者家族介護教室事業	5,156	5,152	0.1%	維持	—	—	—
				54 高齢者生活支援体制整備事業	45,463	42,538	6.9%	維持	—	—	—
				55 認知症高齢者支援事業	42,052	47,456	△ 11.4%	維持	—	—	—
				56 在宅医療・介護連携推進事業	4,205	4,205	0.0%	維持	—	—	—
				57 住宅改修支援事業	595	597	△ 0.3%	維持	—	—	—
				58 介護費用適正化事業	19,007	18,311	3.8%	維持	—	—	—
				59 総合事業審査支払手数料	3,606	3,264	10.5%	維持	—	—	—
				60 介護給付費準備基金積立金	22,426	5,727	291.6%	維持	—	—	—
				61 第一号被保険者保険料還付金	21,901	19,115	14.6%	維持	—	—	—
				62 返納金	200,000	200,000	0.0%	維持	—	—	—
				1903 高齢者の生活の場の安定的確保	3,032,057	3,171,771	△ 4.4%				
				◆ 1 特別養護老人ホーム等(カメリア)整備事業	2,000	2,000	0.0%	維持	—	—	—
				◆ 2 特別養護老人ホーム等(第17特養)整備事業	75	1,347	△ 94.4%	維持	—	—	—
				◆ 3 認知症高齢者グループホーム整備事業	316,995	497,388	△ 36.3%	維持	—	—	—
				4 小規模多機能型居宅介護施設整備事業	48,166	56,100	△ 14.1%	維持	—	—	—
				5 民営化介護保険施設運営支援事業	340,000	353,000	△ 3.7%	維持	—	—	—
				♥ 6 高齢者施設福祉サービス第三者評価推進事業	19,246	19,847	△ 3.0%	維持	—	—	—
				7 高齢介護サービス事業所緊急支援事業	33,353	0	皆増	新規	—	—	—
				◆ 8 特別養護老人ホーム等(芳香苑)整備事業	0	2,000	皆減	廃止(事業終了)	—	—	—
				◆ 9 特別養護老人ホーム等(第16特養)整備事業	0	284,228	皆減	廃止(事業終了)	—	—	—
				◆ 10 特別養護老人ホーム等(第18特養)整備事業	0	825	皆減	維持	—	—	—
				◆ 11 介護専用型ケアハウス整備事業	0	55,062	皆減	廃止(事業終了)	—	—	—
				◆ 12 都市型軽費老人ホーム整備事業	0	28,800	皆減	廃止(事業終了)	—	—	—
				13 養護老人ホーム入所措置事業	211,927	214,290	△ 1.1%	維持	—	—	—

※◆は主要ハード、♥は主要ソフト事業を表す

施策の大綱	基本施策	取組方針	事務事業名称	8年度 予算額 (千円)	7年度 予算額 (千円)	前年比 増減	改善方向	改善の視点		
								目的 妥当性	有効 性	効率 性
		14	特別養護老人ホーム入所措置事業	4,416	4,416	0.0%	維持	—	—	—
		15	特別養護老人ホーム入所調整事業	3,348	3,594	△ 6.8%	維持	—	—	—
		16	シルバーステイ事業	34,215	33,911	0.9%	維持	—	—	—
		17	介護保険施設管理事業	141,945	108,718	30.6%	維持	—	—	—
		18	地域密着型介護施設管理運営事業	128,793	125,410	2.7%	維持	—	—	—
		◆ 19	塩浜ホーム改修事業	1,497,493	1,108,868	35.0%	維持	—	—	—
		◆ 20	白河高齢者在宅サービスセンター改修事業	250,085	26,070	859.3%	維持	—	—	—
		◆ 21	枝川高齢者在宅サービスセンター改修事業	0	245,897	皆減	廃止(事業終了)	—	—	—
		20障害者支援と共生社会の実現		21,783,282	21,070,510	3.4%				
		2001障害者の自立・社会参加の促進		18,157,912	16,976,534	7.0%				
		1	障害児(者)の親のための講座事業	485	458	5.9%	維持	—	—	—
		2	知的障害者学習支援事業	18,635	18,640	△ 0.0%	維持	—	—	—
		3	介護給付費等支給審査会運営事業	8,467	8,318	1.8%	維持	—	—	—
		4	地域自立支援協議会運営事業	830	569	45.9%	維持	—	—	—
		5	身体障害者救急通報システム設置事業	669	696	△ 3.9%	維持	—	—	—
		6	重度脳性麻痺者介護事業	13,330	14,282	△ 6.7%	維持	—	—	—
		7	心身障害者紙おむつ支給事業	50,410	51,519	△ 2.2%	維持	—	—	—
		8	心身障害者福祉電話事業	631	725	△ 13.0%	維持	—	—	—
		9	心身障害者寝具乾燥消毒・水洗い事業	2,821	2,636	7.0%	維持	—	—	—
		10	心身障害者出張調髪サービス事業	7,554	7,074	6.8%	維持	—	—	—
		11	緊急一時保護事業	2,550	2,449	4.1%	維持	—	—	—
		12	心身障害者家具転倒防止器具取付事業	186	180	3.3%	維持	—	—	—
		13	重度障害者等在宅リハビリテーション支援事業	9,265	9,265	0.0%	維持	—	—	—
		14	重症心身障害児(者)在宅レスパイト支援事業	24,055	17,660	36.2%	レベルアップ	○	○	—
		15	医療的ケア児等支援事業	11,657	2,742	325.1%	レベルアップ	○	—	—
		16	ミドルステイ事業	3,882	3,278	18.4%	維持	—	—	—
		17	心身障害者入所措置事業	2,875	2,875	0.0%	維持	—	—	—
		18	知的障害者ショートステイ推進事業	949	949	0.0%	維持	—	—	—
		19	認定調査等事業	51,530	49,767	3.5%	維持	—	—	—
		20	障害者計画進行管理事業	11,493	16,419	△ 30.0%	レベルアップ	○	○	—
		21	ヘルプカード・ヘルプマーク発行事業	537	389	38.0%	維持	—	—	—
		22	障害者意思疎通支援事業	9,125	12,996	△ 29.8%	レベルアップ	○	—	○
		23	勤労障害者表彰事業	134	134	0.0%	維持	—	—	—
		24	身体・知的障害者相談事業	666	666	0.0%	維持	—	—	—
		25	障害者就労支援実習事業	477	466	2.4%	維持	—	—	—
		26	心身障害者福祉手当支給事業	1,585,658	1,603,025	△ 1.1%	維持	—	—	—
		27	障害者就労・生活支援センター運営事業	22,948	21,871	4.9%	維持	—	—	—
		28	障害者常設販売コーナー・店内出店事業	14,518	12,654	14.7%	レベルアップ	○	○	—
		29	障害者福祉大会事業	3,492	2,846	22.7%	維持	—	—	—
		30	リフト付福祉タクシー運行事業	33,000	33,000	0.0%	維持	—	—	—
		31	福祉タクシー利用支援事業	239,628	248,564	△ 3.6%	維持	—	—	—
		32	自動車燃料費助成事業	18,309	18,396	△ 0.5%	維持	—	—	—
		33	中等度難聴児補聴器給付事業	2,730	2,730	0.0%	維持	—	—	—
		34	障害者文化芸術活動支援事業	2,236	2,030	10.1%	維持	—	—	—
		35	障害者施設自主生産品開発支援事業	1,200	1,200	0.0%	維持	—	—	—
		36	障害理解促進事業	1,424	2,229	△ 36.1%	維持	—	—	—
		37	相談連携支援事業	493	493	0.0%	維持	—	—	—
		38	心身障害者施設等健康診査事業	8,782	7,891	11.3%	維持	—	—	—
		39	介護給付等給付事業	14,130,992	12,957,815	9.1%	維持	—	—	—
		40	高額障害福祉サービス費給付事業	14,148	10,865	30.2%	維持	—	—	—
		41	相談支援給付事業	245,170	228,405	7.3%	維持	—	—	—
		42	自立支援医療費給付事業	728,968	725,291	0.5%	維持	—	—	—
		43	療養介護医療費給付事業	53,550	54,496	△ 1.7%	維持	—	—	—
		44	補装具給付事業	122,828	120,860	1.6%	維持	—	—	—
		45	心身障害者日常生活用具給付事業	107,962	107,768	0.2%	レベルアップ	—	○	—

※◆は主要ハード、♥は主要ソフト事業を表す

施策の大綱	基本施策	施策	取組方針	事務事業名称	8年度 予算額 (千円)	7年度 予算額 (千円)	前年比 増減	改善方向	改善の視点		
									目的 妥当性	有効 性	効率 性
				46 身体障害者住宅設備改善給付事業	8,990	9,385	△ 4.2%	維持	—	—	—
				47 移動支援給付事業	505,823	508,673	△ 0.6%	維持	—	—	—
				48 手話通訳者派遣事業	17,090	16,968	0.7%	維持	—	—	—
				49 要約筆記者派遣事業	1,852	1,502	23.3%	維持	—	—	—
				50 自動車改造費助成事業	1,206	1,339	△ 9.9%	維持	—	—	—
				51 自動車運転教習費助成事業	1,319	1,319	0.0%	維持	—	—	—
				52 重度障害者大学等修学支援事業	8,172	8,172	0.0%	維持	—	—	—
				53 重度障害者等就労支援事業	28,640	28,640	0.0%	維持	—	—	—
				54 精神・育成自立支援医療費給付事業	13,571	12,955	4.8%	維持	—	—	—
				2002障害者施設の整備・充実	3,625,370	4,093,976	△ 11.4%				
		♥	1	障害者(児)施設福祉サービス第三者評価推進事業	12,038	12,060	△ 0.2%	維持	—	—	—
			2	障害福祉サービス等適正化事業	997	997	0.0%	維持	—	—	—
			3	リバーハウス東砂管理運営事業	87,411	76,574	14.2%	維持	—	—	—
			4	心身障害者生活寮運営費助成事業	19,308	19,308	0.0%	維持	—	—	—
			5	障害者グループホーム支援事業	430,289	424,008	1.5%	維持	—	—	—
			6	障害福祉サービス・障害児通所支援事業運営費助成事業	351,897	332,516	5.8%	維持	—	—	—
			7	障害者日中活動系サービス推進事業	302,095	299,442	0.9%	維持	—	—	—
			8	障害者(児)施設安全対策整備費補助事業	3,600	1,800	100.0%	維持	—	—	—
		◆	9	障害者グループホーム整備事業	248,998	72,985	241.2%	維持	—	—	—
			10	臨海部放課後等デイサービス事業所整備促進事業	4,104	4,000	2.6%	維持	—	—	—
			11	障害福祉サービス事業所緊急支援事業	351	0	皆増	新規	—	—	—
			12	地域活動支援センター事業	97,460	96,910	0.6%	維持	—	—	—
			13	障害者福祉センター管理運営事業	380,055	380,638	△ 0.2%	維持	—	—	—
			14	障害児(者)通所支援施設管理運営事業	1,543,744	1,409,589	9.5%	維持	—	—	—
			15	基幹相談支援センター管理運営事業	14,473	17,375	△ 16.7%	維持	—	—	—
		◆	16	障害者福祉センター改修事業	98,800	945,774	△ 89.6%	維持	—	—	—
		◆	17	第三あすなろ作業所改修事業	29,750	0	皆増	新規	—	—	—
				21地域福祉と生活支援の充実	93,654,684	91,540,379	2.3%				
				2101地域を包括的に支援する体制の充実	479,141	460,327	4.1%				
			1	地域福祉計画進行管理事業	585	11,830	△ 95.1%	レベルアップ	○	○	—
			2	民生委員推薦会運営事業	434	510	△ 14.9%	維持	—	—	—
			3	民生・児童委員活動事業	69,133	55,475	24.6%	レベルアップ	○	—	—
			4	社会福祉協議会事業費助成事業	303,641	320,709	△ 5.3%	維持	—	—	—
			5	旧軍人及び戦没者遺族等援護事業	696	764	△ 8.9%	維持	—	—	—
			6	社会福祉協議会地域拠点等設置事業	8,200	0	皆増	新規	—	—	—
			7	声かけ訪問事業	8,377	8,408	△ 0.4%	維持	—	—	—
			8	電話訪問事業	7,435	7,014	6.0%	維持	—	—	—
		♥	9	高齢者地域見守り支援事業	41,055	38,060	7.9%	維持	—	—	—
			10	高齢者あんしん情報キット配布事業	510	10	5000.0%	維持	—	—	—
			11	高齢者救急通報システム設置事業	14,752	17,547	△ 15.9%	維持	—	—	—
			12	高齢者見守り電球設置事業	24,323	0	皆増	新規	—	—	—
				2102福祉人材・事業者の確保・育成と質の向上	351,374	192,282	82.7%				
			1	ボランティア・地域貢献活動センター運営費助成事業	41,103	40,252	2.1%	維持	—	—	—
			2	社会福祉法人認可・指導監査事業	1,188	1,636	△ 27.4%	維持	—	—	—
			3	手話通訳者養成事業	10,078	6,675	51.0%	レベルアップ	○	○	—
			4	障害者特定相談支援事業所就業・定着促進事業	7,892	7,892	0.0%	維持	—	—	—
			5	障害福祉サービス従事者確保支援事業	73,876	21,615	241.8%	レベルアップ	○	○	—
			6	介護従事者確保支援事業	217,237	114,212	90.2%	レベルアップ	○	○	○
				2103権利擁護の推進	122,860	122,402	0.4%				
		♥	1	権利擁護推進事業	51,564	52,952	△ 2.6%	維持	—	—	—
		♥	2	成年後見制度利用支援事業	42,682	42,682	0.0%	維持	—	—	—
		♥	3	心身障害者区長申立支援事業	752	752	0.0%	維持	—	—	—
			4	障害者虐待防止事業	351	351	0.0%	維持	—	—	—
		♥	5	高齢者区長申立支援事業	3,614	3,612	0.1%	維持	—	—	—
			6	高齢者虐待防止事業	23,505	21,661	8.5%	維持	—	—	—

※◆は主要ハード、♥は主要ソフト事業を表す

施策の大綱	基本施策	施策	取組方針	事務事業名称	8年度 予算額 (千円)	7年度 予算額 (千円)	前年比 増減	改善方向	改善の視点		
									目的 妥当性	有効 性	効率 性
			♥ 7	精神障害者区長申立支援事業	392	392	0.0%	維持	—	—	—
			2104	健康で文化的な生活の保障	92,701,309	90,765,368	2.1%				
			1	基礎年金事業	3,832	3,553	7.9%	維持	—	—	—
			2	在日無年金定住外国人等特別給付金支給事業	726	726	0.0%	維持	—	—	—
			3	国民健康保険基盤安定繰出金	1,769,906	1,724,201	2.7%	維持	—	—	—
			4	保険者支援分国民健康保険基盤安定繰出金	1,111,367	1,079,230	3.0%	維持	—	—	—
			5	未就学児均等割保険料繰出金	45,402	46,758	△ 2.9%	維持	—	—	—
			6	産前産後保険料繰出金	9,835	9,853	△ 0.2%	維持	—	—	—
			7	行旅死・病人取扱事業	25,631	25,682	△ 0.2%	維持	—	—	—
			8	女性相談事業	39,826	29,372	35.6%	レベルアップ	—	○	—
			9	中国残留邦人生活支援事業	475,744	480,834	△ 1.1%	維持	—	—	—
			10	受験生チャレンジ支援貸付相談事業	17,727	22,300	△ 20.5%	維持	—	—	—
			11	生活困窮者自立相談等支援事業	73,013	77,458	△ 5.7%	維持	—	—	—
			12	物価高騰重点支援給付金事業	0	175,380	皆減	新規	—	—	—
			13	後期高齢者医療保険基盤安定繰出金	1,295,248	1,107,848	16.9%	維持	—	—	—
			14	入院助産事業	12,603	12,758	△ 1.2%	維持	—	—	—
			15	生活保護事務	143,546	143,671	△ 0.1%	レベルアップ	—	○	—
			16	入浴券支給事業	18,427	20,345	△ 9.4%	維持	—	—	—
			17	就労促進事業	35,297	35,413	△ 0.3%	維持	—	—	—
			18	生活自立支援事業	24,601	19,533	25.9%	維持	—	—	—
			19	被保護者健康管理支援事業	4,730	4,939	△ 4.2%	維持	—	—	—
			20	被保護者金銭管理支援事業	25,354	25,882	△ 2.0%	維持	—	—	—
			21	生活保護事業	19,405,413	19,307,476	0.5%	維持	—	—	—
			22	国民健康保険会計繰出金	1,143,823	1,245,031	△ 8.1%	レベルアップ	—	○	—
			23	後期高齢者医療会計繰出金	5,885,048	5,588,671	5.3%	維持	—	—	—
			24	国民健康保険運営事業	323,780	358,464	△ 9.7%	レベルアップ	—	○	—
			25	国民健康保険運営協議会運営事業	572	572	0.0%	維持	—	—	—
			26	被保険者啓発事業	27,795	26,349	5.5%	維持	—	—	—
			27	国民健康保険団体連合会負担金	8,494	8,494	0.0%	維持	—	—	—
			28	徴収事業	19,513	18,676	4.5%	維持	—	—	—
			29	療養給付費	25,828,177	25,906,667	△ 0.3%	維持	—	—	—
			30	療養費	354,866	340,128	4.3%	維持	—	—	—
			31	審査支払手数料	126,701	125,708	0.8%	維持	—	—	—
			32	高額療養費	4,110,742	4,258,003	△ 3.5%	維持	—	—	—
			33	高額介護合算療養費	7,730	7,500	3.1%	維持	—	—	—
			34	移送費	1,000	1,000	0.0%	維持	—	—	—
			35	出産育児一時金	143,500	142,500	0.7%	維持	—	—	—
			36	支払手数料	52	50	4.0%	維持	—	—	—
			37	葬祭費	39,690	42,140	△ 5.8%	維持	—	—	—
			38	結核・精神医療給付金	53,575	52,380	2.3%	維持	—	—	—
			39	傷病手当金	330	680	△ 51.5%	維持	—	—	—
			40	医療給付費分納付金	9,332,869	9,956,583	△ 6.3%	維持	—	—	—
			41	後期高齢者支援金等分納付金	3,357,241	3,364,337	△ 0.2%	維持	—	—	—
			42	介護納付金分納付金	1,264,110	1,212,006	4.3%	維持	—	—	—
			43	子ども・子育て支援納付金分納付金	315,864	0	皆増	新規	—	—	—
			44	財政安定化基金拠出金	1	1	0.0%	維持	—	—	—
			45	健診・保健指導事業	374,936	390,026	△ 3.9%	維持	—	—	—
			46	医療費通知事業	27,556	27,579	△ 0.1%	維持	—	—	—
			47	訪問保健指導事業	12,521	12,651	△ 1.0%	維持	—	—	—
			48	財政安定化基金償還金	1	1	0.0%	維持	—	—	—
			49	保険料還付金	69,000	67,833	1.7%	維持	—	—	—
			50	還付加算金	1,000	1,000	0.0%	維持	—	—	—
			51	保険給付費等交付金償還金	335,204	75,811	342.2%	維持	—	—	—
			52	その他償還金	1	4,273	△ 100.0%	維持	—	—	—
			53	退職被保険者等保険料還付金	0	100	皆減	廃止(事業終了)	—	—	—

※◆は主要ハード、♥は主要ソフト事業を表す

施策の大綱	基本施策	施策	取組方針	事務事業名称	8年度 予算額 (千円)	7年度 予算額 (千円)	前年比 増減	改善方向	改善の視点		
									目的 妥当性	有効 性	効率 性
			国保 (後期高齢者医療会計分)	54 退職被保険者等還付加算金	0	1	皆減	廃止(事業終了)	—	—	—
				55 後期高齢者医療制度運営事業	83,363	91,216	△ 8.6%	維持	—	—	—
				56 徴収事業	53,706	50,907	5.5%	維持	—	—	—
				57 葬祭費	245,000	238,000	2.9%	維持	—	—	—
				58 療養給付費負担金	4,801,217	4,550,830	5.5%	維持	—	—	—
				59 保険料等負担金	7,531,279	6,188,531	21.7%	維持	—	—	—
				60 後期高齢者医療保険基盤安定負担金	1,295,248	1,107,848	16.9%	維持	—	—	—
				61 審査支払手数料負担金	142,771	141,688	0.8%	維持	—	—	—
				62 財政安定化基金拠出金負担金	1	1	0.0%	維持	—	—	—
				63 保険料未収金補てん分負担金	24,543	14,675	67.2%	維持	—	—	—
				64 保険料所得割減額分負担金	10,917	10,118	7.9%	維持	—	—	—
				65 葬祭費負担金	175,750	170,300	3.2%	維持	—	—	—
				66 後期高齢者医療広域連合事務費分賦金	234,979	216,532	8.5%	維持	—	—	—
				67 高齢者健康診査事業	375,663	375,404	0.1%	維持	—	—	—
				68 保健指導事業	6,536	5,500	18.8%	維持	—	—	—
				69 保険料還付金	12,406	11,499	7.9%	維持	—	—	—
				70 還付加算金	1,010	892	13.2%	維持	—	—	—
				71 広域連合交付金返納金	3,000	3,000	0.0%	維持	—	—	—
				05 住みよさを実感できる世界に誇れるまち	15,216,799	14,964,289	1.7%				
				11 快適な暮らしを支えるまちづくり	9,540,318	10,551,729	△ 9.6%				
				22 計画的なまちづくりの推進	264,537	467,895	△ 43.5%				
				2201 計画的な土地利用の誘導	15,645	10,355	51.1%				
				1 都市計画審議会運営事業	1,230	1,232	△ 0.2%	維持	—	—	—
				2 国土利用計画法届出経由等事業	70	70	0.0%	維持	—	—	—
				3 都市計画調整事業	13,706	8,473	61.8%	維持	—	—	—
				4 都市計画マスタープラン進行管理事業	639	580	10.2%	維持	—	—	—
				2202 区民とともに進めるまちづくり	78,177	71,334	9.6%				
				1 まちづくり推進事業	31,016	8,821	251.6%	レベルアップ	○	○	—
				2 水彩都市づくり支援事業	598	598	0.0%	維持	—	—	—
				3 環境まちづくり推進事業	3,287	3,287	0.0%	維持	—	—	—
				♥ 4 地下鉄8号線沿線まちづくり推進事業	22,825	56,818	△ 59.8%	レベルアップ	○	—	—
				♥ 5 まちづくり方針策定事業	20,451	1,810	1029.9%	レベルアップ	○	○	—
				2203 魅力ある景観形成	5,411	5,951	△ 9.1%				
				1 屋外広告物許可事業	279	199	40.2%	維持	—	—	—
				2 違反屋外広告物除却事業	2,311	2,905	△ 20.4%	維持	—	—	—
				3 都市景観形成促進事業	2,821	2,847	△ 0.9%	維持	—	—	—
				2204 ユニバーサルデザインの推進	165,304	380,255	△ 56.5%				
				◆ 1 バリアフリートイレ整備事業	140,130	188,363	△ 25.6%	維持	—	—	—
				♥ 2 ユニバーサルデザイン推進事業	22,123	28,901	△ 23.5%	維持	—	—	—
				3 ユニバーサルデザイン整備促進事業	3,051	2,991	2.0%	維持	—	—	—
				4 鉄道駅総合バリアフリー推進事業	0	160,000	皆減	維持	—	—	—
				23 良好な住宅の形成と住環境の向上	345,284	369,200	△ 6.5%				
				2301 多様なニーズに応じた住宅確保の支援	318,957	350,576	△ 9.0%				
				1 区営住宅維持管理事業	129,812	103,441	25.5%	維持	—	—	—
				2 区営住宅整備基金積立金	14,205	1,594	791.2%	維持	—	—	—
				3 公営住宅募集事業	1,880	1,758	6.9%	維持	—	—	—
				4 高齢者住宅管理運営事業	115,437	125,659	△ 8.1%	維持	—	—	—
				5 お部屋探しサポート事業	5,675	5,534	2.5%	維持	—	—	—
				◆ 6 塩浜住宅改築事業	3,849	5,675	△ 32.2%	維持	—	—	—
				◆ 7 (仮称)東砂住宅改築事業	3,808	5,634	△ 32.4%	維持	—	—	—
				◆ 8 区営住宅改修事業	40,477	101,281	△ 60.0%	維持	—	—	—
				◆ 9 東砂八丁目住宅除却事業	3,814	0	皆増	新規	—	—	—
				2302 良好な住環境の支援・誘導	26,327	18,624	41.4%				
				1 マンション共用部分リフォーム支援事業	6,910	1,510	357.6%	レベルアップ	○	○	○
				♥ 2 マンション計画修繕調査支援事業	13,390	13,390	0.0%	維持	—	—	—

※◆は主要ハード、♥は主要ソフト事業を表す

施策の大綱	基本施策	施策	取組方針	事務事業名称	8年度 予算額 (千円)	7年度 予算額 (千円)	前年比 増減	改善方向	改善の視点		
									目的 妥当性	有効 性	効率 性
			3	マンション管理支援事業	1,229	2,147	△ 42.8%	維持	—	—	—
			4	マンション適正管理促進事業	2,271	1,223	85.7%	維持	—	—	—
			5	マンション再生支援事業	2,173	0	皆増	新規	—	—	—
			6	住宅リフォーム業者紹介事業	230	230	0.0%	維持	—	—	—
			7	マンション等建設指導・調整事業	124	124	0.0%	維持	—	—	—
			24 便利で安全な道路・交通ネットワークの整備		8,930,497	9,714,634	△ 8.1%				
			2401 安全で快適な道路の整備		7,487,731	8,530,254	△ 12.2%				
			1	公共用地調査測量事業	6,842	6,842	0.0%	維持	—	—	—
			2	道路占用許可事業	736	710	3.7%	維持	—	—	—
			3	公有地等管理適正化事業	78,232	38,546	103.0%	維持	—	—	—
			4	道路監察指導事業	47,418	15,278	210.4%	レベルアップ	—	○	—
			5	公益事業者占用管理事業	4,949	4,726	4.7%	維持	—	—	—
			6	道路事務所管理運営事業	66,983	65,117	2.9%	維持	—	—	—
			7	道路台帳管理事業	55,601	8,376	563.8%	維持	—	—	—
			8	道路区域台帳整備事業	91,700	58,960	55.5%	維持	—	—	—
			9	地籍調査事業	45	45	0.0%	維持	—	—	—
			10	無電柱化推進計画策定事業	21,125	0	皆増	新規	—	—	—
			11	道路維持管理事業	514,873	487,605	5.6%	維持	—	—	—
			12	道路清掃事業	305,482	281,091	8.7%	維持	—	—	—
		◆	13	道路改修事業	1,706,845	1,514,258	12.7%	維持	—	—	—
		◆	14	仙台堀川公園周辺路線無電柱化事業	691,740	624,810	10.7%	維持	—	—	—
		◆	15	新砂一丁目無電柱化事業	3,219	3,219	0.0%	維持	—	—	—
			16	私道整備助成事業	150,000	150,000	0.0%	維持	—	—	—
			17	橋梁維持管理事業	173,004	132,137	30.9%	維持	—	—	—
		◆	18	橋梁塗装補修事業	421,224	460,067	△ 8.4%	維持	—	—	—
		◆	19	橋梁点検調査事業	29,300	0	皆増	維持	—	—	—
		◆	20	大島橋改修事業	230,770	791,500	△ 70.8%	維持	—	—	—
		◆	21	崎川橋改修事業	98,100	0	皆増	新規	—	—	—
		◆	22	弁天橋改修事業	503,100	2,000	25055.0%	維持	—	—	—
		◆	23	緑橋改修事業	780,731	405,954	92.3%	維持	—	—	—
		◆	24	砂潮橋改修事業	99,168	1,317,323	△ 92.5%	維持	—	—	—
		◆	25	新砂橋改修事業	90,500	0	皆増	新規	—	—	—
			26	街路灯維持管理事業	358,734	354,711	1.1%	維持	—	—	—
		◆	27	街路灯改修事業	727,311	1,582,578	△ 54.0%	維持	—	—	—
			28	防犯灯維持管理助成事業	16,038	17,038	△ 5.9%	維持	—	—	—
			29	交通安全施設維持管理事業	83,057	77,196	7.6%	維持	—	—	—
			30	掘さく道路復旧事業	130,904	130,167	0.6%	維持	—	—	—
			2402 安心を実感できる交通環境の整備		377,839	403,696	△ 6.4%				
			1	交通傷害保険事業	3,589	3,632	△ 1.2%	維持	—	—	—
			2	交通災害見舞金支給事業	1,000	1,000	0.0%	維持	—	—	—
			3	交通安全普及啓発事業	39,504	43,999	△ 10.2%	レベルアップ	○	○	—
			4	放置自転車対策事業	207,083	206,537	0.3%	維持	—	—	—
			5	自転車駐車場管理運営事業	121,663	143,528	△ 15.2%	レベルアップ	○	○	○
			6	民営自転車駐車場補助事業	5,000	5,000	0.0%	維持	—	—	—
			2403 公共交通網の充実		1,064,927	780,684	36.4%				
			1	地下鉄8・11号線建設促進事業	1,934	2,067	△ 6.4%	維持	—	—	—
			2	地下鉄8号線建設等基金積立金	500,000	500,000	0.0%	維持	—	—	—
			3	地下鉄8号線建設費補助事業	498,480	221,073	125.5%	維持	—	—	—
			4	江東区コミュニティバス運行事業	28,563	32,041	△ 10.9%	レベルアップ	○	—	—
			5	地域公共交通計画策定事業	35,950	25,503	41.0%	維持	—	—	—
			12 安全で安心なまちの実現		5,676,481	4,412,560	28.6%				
			25 災害に強い都市の形成		2,698,106	3,053,787	△ 11.6%				
			2501 耐震・不燃化の推進		1,766,276	1,666,868	6.0%				
		♥	1	民間建築物耐震促進事業	481,925	461,968	4.3%	レベルアップ	○	○	—
		◆	2	細街路拡幅整備事業	231,836	217,149	6.8%	維持	—	—	—

※◆は主要ハード、♥は主要ソフト事業を表す

施策の大綱	基本施策	施策	取組方針	事務事業名称	8年度 予算額 (千円)	7年度 予算額 (千円)	前年比 増減	改善方向	改善の視点		
									目的 妥当性	有効 性	効率 性
			◆	3 不燃化特区整備事業	799,035	754,526	5.9%	維持	—	—	—
			♥	4 不燃化特区推進事業	239,329	222,314	7.7%	レベルアップ	○	—	—
				5 耐震・不燃化推進事業	9,511	6,288	51.3%	維持	—	—	—
				6 老朽空家等対策事業	4,640	4,623	0.4%	維持	—	—	—
				2502 水害対策の推進	931,830	1,386,919	△ 32.8%				
				1 水防対策事業	30,369	38,421	△ 21.0%	維持	—	—	—
				2 下水道整備受託事業	138,560	85,130	62.8%	維持	—	—	—
				3 河川維持管理事業	656,937	957,169	△ 31.4%	維持	—	—	—
				4 高潮対策事業	65	110	△ 40.9%	維持	—	—	—
				5 水門維持管理事業	50,648	98,005	△ 48.3%	維持	—	—	—
				6 水門橋改築事業	243	200,213	△ 99.9%	維持	—	—	—
				7 船着場維持管理事業	1,901	2,026	△ 6.2%	維持	—	—	—
				8 排水場維持管理事業	53,107	5,845	808.6%	維持	—	—	—
				26 地域防災力の強化	2,699,290	1,196,372	125.6%				
				2601 防災意識の向上(自助)	1,605,767	42,756	3655.7%				
				1 危機管理訓練事業	26,993	23,330	15.7%	レベルアップ	○	—	—
				2 危機管理啓発事業	20,505	19,426	5.6%	見直し	—	○	○
				3 災害用携帯トイレ配布・備蓄啓発事業	1,558,269	0	皆増	新規	—	—	—
				2602 地域の防災活動・救助救援体制の強化(共助)	108,575	77,629	39.9%				
			♥	1 民間防災組織育成事業	84,579	70,609	19.8%	レベルアップ	○	○	—
				2 地区別防災カルテ推進事業	3,829	3,829	0.0%	維持	—	—	—
				3 避難行動支援事業	15,228	392	3784.7%	維持	—	—	—
				4 個別避難計画推進事業	4,939	2,799	76.5%	レベルアップ	○	○	—
				2603 災害対応力の向上(公助)	984,948	1,075,987	△ 8.5%				
				1 被災者支援事業	543	794	△ 31.6%	維持	—	—	—
				2 地域防災計画進行管理事業	36,780	22,511	63.4%	レベルアップ	○	○	—
				3 職員危機管理態勢確立事業	13,869	11,391	21.8%	レベルアップ	○	○	—
				4 消防団育成事業	10,562	10,248	3.1%	維持	—	—	—
				5 災害情報通信設備維持管理事業	131,961	154,932	△ 14.8%	レベルアップ	○	○	—
				6 防災・備蓄倉庫維持管理事業	15,502	16,475	△ 5.9%	維持	—	—	—
			◆	7 (仮称)新木場防災倉庫整備事業	36,399	17,700	105.6%	レベルアップ	○	○	—
			♥	8 備蓄物資整備事業	146,773	353,907	△ 58.5%	レベルアップ	○	○	—
				9 災害対策資機材整備事業	28,067	26,559	5.7%	維持	—	—	—
				10 拠点避難所公衆無線LAN維持管理事業	50,085	35,341	41.7%	レベルアップ	○	○	○
				11 消火器整備事業	14,166	12,151	16.6%	維持	—	—	—
				12 小災害り災者応急援助事業	2,514	1,348	86.5%	維持	—	—	—
				13 災害救助活動事業	830	830	0.0%	維持	—	—	—
				14 災害弔慰金支給事業	5,000	5,000	0.0%	維持	—	—	—
				15 災害援護資金貸付事業	8	8	0.0%	維持	—	—	—
				16 国民保護協議会運営事業	3,739	2,651	41.0%	維持	—	—	—
				17 防災基金積立金	488,150	396,661	23.1%	維持	—	—	—
			◆	18 東雲防災倉庫改修事業	0	7,480	皆減	廃止(事業終了)	—	—	—
				27 犯罪のないまちづくり	279,085	162,401	71.8%				
				2701 防犯意識の醸成と地域防犯力の向上	232,420	107,886	115.4%				
				1 生活安全対策事業	48,683	52,553	△ 7.4%	維持	—	—	—
			♥	2 地域防犯対策事業	62,671	55,333	13.3%	維持	—	—	—
				3 防犯機器等購入緊急補助事業	121,066	0	皆増	新規	—	—	—
				2702 安全で安心な消費生活の実現	46,665	54,515	△ 14.4%				
				1 消費者展事業	1,698	1,698	0.0%	維持	—	—	—
				2 消費者講座事業	821	983	△ 16.5%	維持	—	—	—
				3 消費者情報提供事業	1,036	3,160	△ 67.2%	見直し	—	—	○
				4 消費者団体育成事業	1,260	1,260	0.0%	維持	—	—	—
				5 消費者相談事業	39,446	45,690	△ 13.7%	維持	—	—	—
				6 消費者センター管理運営事業	2,219	1,724	28.7%	維持	—	—	—
				7 計量器事前調査事業	185	0	皆増	維持	—	—	—

※◆は主要ハード、♥は主要ソフト事業を表す

施策の大綱	基本施策	施策	取組方針	事務事業名称	8年度 予算額 (千円)	7年度 予算額 (千円)	前年比 増減	改善方向	改善の視点		
									目的 妥当性	有効 性	効率 性
06計画の実現に向けて					24,380,243	25,233,467	△ 3.4%				
				31開かれた区政と区民の参画・協働の実現	830,985	608,640	36.5%				
				3101開かれた区政運営による透明性の向上	830,985	608,640	36.5%				
				1 情報公開・個人情報保護制度運営事業	2,374	2,316	2.5%	維持	—	—	—
				2 外部監査事業	9,217	9,194	0.3%	維持	—	—	—
				3 コンプライアンス推進事業	1,734	1,228	41.2%	レベルアップ	○	○	—
				4 区報発行事業	258,033	262,892	△ 1.8%	維持	—	—	—
				5 広報誌発行事業	14,478	1,252	1056.4%	維持	—	—	—
				6 CATV放送番組制作事業	142,802	142,831	△ 0.0%	維持	—	—	—
				7 FM放送番組制作事業	9,583	9,347	2.5%	維持	—	—	—
				8 法律・行政相談事業	5,217	5,274	△ 1.1%	維持	—	—	—
				9 広聴事業	10,061	8,306	21.1%	維持	—	—	—
				10 ホームページ運営事業	23,039	14,510	58.8%	レベルアップ	○	○	—
				11 ソーシャルメディア活用事業	1,551	1,551	0.0%	維持	—	—	—
				12 こうとう情報ステーション運営事業	2,651	2,615	1.4%	維持	—	—	—
				13 広報事務	8,468	9,182	△ 7.8%	維持	—	—	—
				♥ 14 シティプロモーション推進事業	341,777	132,986	157.0%	レベルアップ	○	○	○
				15 世論調査事業	0	5,156	皆減	廃止(隔年実施)	—	—	—
				32DXによる区民サービス向上と職員の育成	8,852,840	9,138,267	△ 3.1%				
				3201DXの推進	7,769,623	8,177,542	△ 5.0%				
				1 電子自治体構築事業	3,737,650	3,370,000	10.9%	レベルアップ	○	○	○
				♥ 2 DX推進事業	646,229	268,114	141.0%	レベルアップ	○	○	○
				3 電子計算事務	3,385,744	4,539,428	△ 25.4%	維持	—	—	—
				3202窓口サービスの向上	1,027,857	905,356	13.5%				
				1 証明書自動交付サービス事業	64,591	59,731	8.1%	維持	—	—	—
				2 総合窓口事業	380,961	319,680	19.2%	レベルアップ	—	○	—
				3 マイナンバーカード交付事業	562,485	507,640	10.8%	レベルアップ	—	○	—
				4 住民記録事業	18,732	15,454	21.2%	維持	—	—	—
				5 印鑑登録事業	1,088	2,851	△ 61.8%	維持	—	—	—
				3203職員の育成	55,360	55,369	△ 0.0%				
				1 職員研修事業	46,997	45,802	2.6%	維持	—	—	—
				2 職員報発行事業	158	1,362	△ 88.4%	見直し	—	—	○
				3 職員等提案制度事業	205	205	0.0%	維持	—	—	—
				4 職員自主企画調査事業	8,000	8,000	0.0%	維持	—	—	—
				33効率的かつ自主・自律的な区政運営の推進	14,696,418	15,486,560	△ 5.1%				
				3301効率的な区政運営の推進	4,788,250	4,966,744	△ 3.6%				
				1 文化・スポーツ顕彰事業	1,894	2,188	△ 13.4%	維持	—	—	—
				2 区政功労者表彰事業	6,543	6,579	△ 0.5%	維持	—	—	—
				3 永年勤続職員感謝状贈呈事業	203	302	△ 32.8%	維持	—	—	—
				4 庁有車管理事業	56,308	52,084	8.1%	維持	—	—	—
				5 こうとうオーラルヒストリー動画制作事業	7,640	0	皆増	新規	—	—	—
				6 総務事務	318,426	286,680	11.1%	レベルアップ	○	—	—
				7 文書事務	94,618	81,788	15.7%	維持	—	—	—
				8 営繕事務	25,201	29,335	△ 14.1%	レベルアップ	○	—	—
				9 緊急雇用創出事業	7,376	6,684	10.4%	維持	—	—	—
				10 職員福利厚生事業	76,165	72,795	4.6%	維持	—	—	—
				11 職員安全衛生事業	145,693	157,890	△ 7.7%	維持	—	—	—
				12 職員公務災害補償事業	51,532	49,766	3.5%	維持	—	—	—
				13 職員寮維持管理事業	689	987	△ 30.2%	維持	—	—	—
				14 人事事務	431,072	276,272	56.0%	レベルアップ	○	○	○
				15 給与事務	713	747	△ 4.6%	維持	—	—	—
				16 契約・検査事務	16,545	17,154	△ 3.6%	維持	—	—	—
				17 会計事務	128,892	93,638	37.6%	維持	—	—	—
				18 用品事務	26,202	20,239	29.5%	維持	—	—	—
				19 庁舎維持管理事業	715,563	670,645	6.7%	維持	—	—	—

※◆は主要ハード、♥は主要ソフト事業を表す

施策の大綱	基本施策	施策	取組方針	事務事業名称	8年度 予算額 (千円)	7年度 予算額 (千円)	前年比 増減	改善方向	改善の視点		
									目的 妥当性	有効 性	効率 性
			20	総合区民センター維持管理事業	143,108	149,990	△ 4.6%	維持	—	—	—
			21	豊洲シビックセンター維持管理事業	326,611	323,293	1.0%	維持	—	—	—
			22	駐車場管理事業	8,175	8,171	0.0%	維持	—	—	—
			23	長期計画進行管理事業	92,037	10,525	774.5%	レベルアップ	○	○	—
			24	企画調整事務	9,799	9,901	△ 1.0%	維持	—	—	—
			25	出張所管理運営事業	79,829	96,370	△ 17.2%	維持	—	—	—
		◆	26	富岡出張所改修事業	36,861	0	皆増	新規	—	—	—
		◆	27	南砂出張所改修事業	268,100	31,460	752.2%	維持	—	—	—
			28	区民部管理事務	729	744	△ 2.0%	維持	—	—	—
			29	戸籍管理事業	27,666	211,630	△ 86.9%	維持	—	—	—
			30	区民葬儀助成事業	14,414	0	皆増	新規	—	—	—
			31	統計調査事務	2,581	1,470	75.6%	維持	—	—	—
			32	基幹統計調査事業	42,021	426,628	△ 90.2%	維持	—	—	—
			33	地域振興管理事務	2,429	2,073	17.2%	維持	—	—	—
			34	福祉部管理事務	9,694	9,957	△ 2.6%	維持	—	—	—
			35	生活応援管理事務	1,339	2,108	△ 36.5%	維持	—	—	—
			36	障害者福祉事務	27,772	23,903	16.2%	維持	—	—	—
			37	高齢者福祉事務	10,514	10,164	3.4%	維持	—	—	—
			38	児童福祉事務	11,264	14,657	△ 23.1%	維持	—	—	—
			39	保健所事務	55,328	58,198	△ 4.9%	レベルアップ	—	○	—
			40	環境清掃部管理事務	2,246	1,847	21.6%	維持	—	—	—
			41	清掃事務	1,333	1,246	7.0%	維持	—	—	—
			42	商工管理事務	1,186	1,287	△ 7.8%	維持	—	—	—
			43	土木管理事務	113,336	403,392	△ 71.9%	レベルアップ	○	○	○
			44	交通対策事務	1,134	1,013	11.9%	維持	—	—	—
			45	公共建設統計調査事業	0	577	皆減	廃止(事業終了)	—	—	—
			46	道路橋梁管理事務	1,942	2,195	△ 11.5%	維持	—	—	—
			47	都市整備事務	15,186	3,001	406.0%	維持	—	—	—
			48	建築確認・指導等実施事業	7,514	17,218	△ 56.4%	維持	—	—	—
			49	建築審査会運営事業	2,119	2,156	△ 1.7%	維持	—	—	—
			50	建築紛争調停委員会運営事業	547	538	1.7%	維持	—	—	—
			51	教育委員会運営事業	13,342	12,971	2.9%	維持	—	—	—
			52	教育委員会事務局運営事業	20,631	20,052	2.9%	維持	—	—	—
			53	教育推進プラン進行管理事業	932	9,043	△ 89.7%	維持	—	—	—
			54	学校跡地施設管理事業	500	500	0.0%	維持	—	—	—
			55	学校施設管理事務	20,192	22,976	△ 12.1%	維持	—	—	—
			56	教育指導事務	1,223,718	1,169,177	4.7%	維持	—	—	—
			57	放課後支援管理事務	846	540	56.7%	維持	—	—	—
			58	国庫支出金返納金	20,000	20,000	0.0%	維持	—	—	—
			59	都支出金返納金	60,000	60,000	0.0%	維持	—	—	—
			3302財源の確保と持続可能で安定的な財政運営のための基盤の強化		5,430,517	5,136,880	5.7%				
			1	財政調整基金積立金	1,992,616	1,951,995	2.1%	維持	—	—	—
			2	減債基金積立金	29,678	23,369	27.0%	維持	—	—	—
			3	公共施設建設基金積立金	337,643	285,121	18.4%	維持	—	—	—
			4	予算事務	11,732	12,260	△ 4.3%	維持	—	—	—
			5	自動車臨時運行許可事業	22	72	△ 69.4%	維持	—	—	—
			6	納税功労者表彰事業	349	330	5.8%	維持	—	—	—
			7	納税奨励事業	1,924	2,508	△ 23.3%	維持	—	—	—
			8	過誤納税金還付金及び還付加算金	370,000	340,000	8.8%	維持	—	—	—
			9	賦課事業	206,532	193,944	6.5%	維持	—	—	—
			10	徴収事業	186,432	196,842	△ 5.3%	レベルアップ	—	○	—
			11	監査委員運営事業	23,039	22,001	4.7%	維持	—	—	—
			12	監査事務局運営事業	2,584	2,413	7.1%	維持	—	—	—
			13	特別区債元金	1,819,245	1,749,312	4.0%	維持	—	—	—
			14	特別区債利子	434,268	332,713	30.5%	維持	—	—	—

※◆は主要ハード、♥は主要ソフト事業を表す

施策の大綱	基本施策	施策	取組方針	事務事業名称	8年度 予算額 (千円)	7年度 予算額 (千円)	前年比 増減	改善方向	改善の視点		
									目的 妥当性	有効 性	効率 性
			15	一時借入金利子	3,083	2,672	15.4%	維持	—	—	—
			16	特別区債管理事務	11,369	21,327	△ 46.7%	維持	—	—	—
			17	特別区競馬組合分担金	1	1	0.0%	維持	—	—	—
				3303公有財産の適切な管理と有効活用	3,716,739	4,201,131	△ 11.5%				
			1	財産管理事業	11,041	524,152	△ 97.9%	維持	—	—	—
			2	土地開発公社負担金	224	224	0.0%	維持	—	—	—
			3	土地開発公社用地取得資金貸付金	120,143	126,123	△ 4.7%	維持	—	—	—
			4	新庁舎建設基本計画策定事業	85,331	50,632	68.5%	レベルアップ	○	○	—
			5	新庁舎建設等基金積立金	3,500,000	3,500,000	0.0%	維持	—	—	—
				3304地方分権の推進	760,912	1,181,805	△ 35.6%				
			1	議会運営事業	548,869	535,311	2.5%	維持	—	—	—
			2	行政調査事業	187	2,000	△ 90.7%	維持	—	—	—
			3	政務活動事業	96,000	96,000	0.0%	維持	—	—	—
			4	区議会だより発行事業	24,160	24,854	△ 2.8%	維持	—	—	—
			5	区議会事務局運営事業	19,061	19,643	△ 3.0%	維持	—	—	—
			6	平和都市宣言趣旨普及事業	2,277	2,392	△ 4.8%	維持	—	—	—
			7	港湾・臨海部対策事業	1,578	1,643	△ 4.0%	維持	—	—	—
			8	選挙管理委員会運営事業	13,279	12,642	5.0%	維持	—	—	—
			9	選挙管理委員会事務局運営事業	10,679	22,521	△ 52.6%	維持	—	—	—
			10	明るい選挙推進委員活動事業	3,034	2,796	8.5%	維持	—	—	—
			11	選挙啓発ポスターコンクール事業	297	297	0.0%	維持	—	—	—
			12	選挙執行事業	41,491	461,706	△ 91.0%	維持	—	—	—
				07給与費等	30,188,400	28,242,457	6.9%				
				08予備費	750,000	750,000	0.0%				
				総計	398,336,000	381,116,000	4.5%				

長期計画 8年度主要ハード・ソフト事業予算額

(単位:千円)

	ハード事業 ◆ 〔施設事業〕	ソフト事業 ♥ 〔非施設事業〕	合計
01水と緑豊かな地球環境にやさしいまち	2,332,465	3,326,325	5,658,790
02未来を担うこどもを育むまち	15,956,728	1,347,465	17,304,193
03区民の力で築く元気に輝くまち	2,724,732	317,469	3,042,201
04ともに支えあい、健康に生き生きと暮らせるまち	3,425,976	1,341,743	4,767,719
05住みよさを実感できる世界に誇れるまち	6,641,356	1,094,066	7,735,422
06計画の実現に向けて	304,961	988,006	1,292,967
合計	31,386,218	8,415,074	39,801,292

- ※1 令和8年度より、環境清掃部管理事務へ統合
 ※2 令和8年度より、私立幼稚園等保護者負担軽減事業へ統合
 ※3 令和8年度より、男女共同参画学習・啓発事業へ統合

