

令和6年度  
(2024年度)

# 江東区予算（案）概要

～みんなの笑顔が未来へと輝く

新たなフェーズに向かって～

令和6年2月



スポーツと人情が熱いまち  
江東区



## 目 次

○ 令和 6 年度当初予算	1
○ 予算規模	1
○ 重点的な取組み ～ 6 年度予算における 3 つのポイント～	2
○ 歳入（一般会計）	3
○ 歳出（一般会計）	4
○ 新規・レベルアップ事業の件数と金額	5
○ 歳出抑制の件数と金額	5
○ 積立基金と特別区債の現在高推移	5
○ 区民一人あたりの予算額	6
○ 令和 5 年度最終補正予算の内容	7
○ 新たな取組み、事業の拡充	9
○ 主な事務事業の見直し	23
○ 防災力強化・地域活性化への取組み	25
○ 子育て・教育支援の充実	29
○ 包摂社会の実現・高齢者施策の取組み	35
○ その他の取組み	39

### 《参考資料》

○ 令和 6 年度予算の編成について	45
○ 編成の基本方針について	46
○ 一般会計当初予算対前年度比較	47
・ 基本施策別一般会計当初予算対前年度比較	49
・ 一般会計歳出予算性質別対前年度比較	50
○ 国民健康保険会計当初予算対前年度比較	51
○ 介護保険会計当初予算対前年度比較	53
○ 後期高齢者医療会計当初予算対前年度比較	54
○ 令和 6 年度 施策別改善方向総括表〔全会計〕	55
○ 令和 6 年度 施策別事務事業評価結果一覧〔全会計〕	56

注 1) 計数整理の結果、若干の変動を生じることがあります。

2) 増減率及び構成比の計算は、原則として表示単位未満を四捨五入して  
います。

3) 施設名などに一部仮称のものを含まれます。

# 当初予算案のポイント

## 1. 令和6年度当初予算

予算編成の基本方針（骨子） ～誰もがより健康で活躍できる  
社会の実現へ向けた予算～

- (1) 誰もがより健康で活躍できる社会の実現に向けた施策の展開
- (2) 効果的な施策展開の財源確保
- (3) 健全で持続可能な財政基盤の構築

令和6年度予算は、

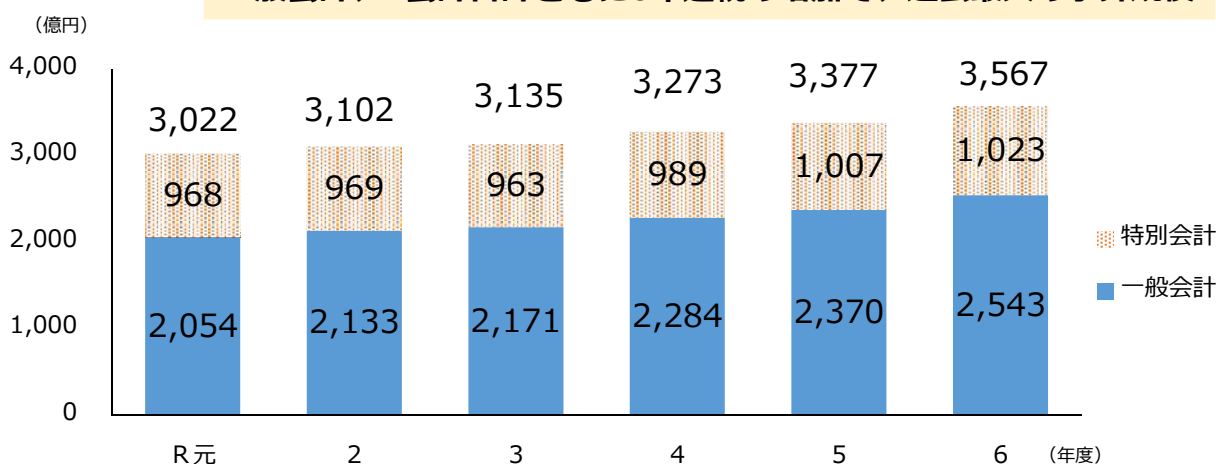
### 「みんなの笑顔が未来へと輝く 新たなフェーズに向かって」

激動の世の中で、長期計画（後期）の策定・開始に向けて、前例にとらわれず、防災・地域活性化、子育て・教育支援、高齢・障害者福祉など様々な取組みをさらに加速させ、誰もが笑顔で活躍できるまちづくりを進め、江東区の未来の礎となる予算

## 2. 予算規模

	6年度	5年度	前年度比
一般会計	2,543億4,900万円	2,370億400万円	173億4,500万円 (7.3%)
国民健康保険会計	489億6,200万円	492億3,700万円	△2億7,500万円 (△0.6%)
介護保険会計	405億1,300万円	392億2,900万円	12億8,400万円 (3.3%)
後期高齢者医療会計	128億4,600万円	121億9,500万円	6億5,100万円 (5.3%)
合計	3,566億7,000万円	3,376億6,500万円	190億500万円 (5.6%)

一般会計、4会計合計ともに6年連続の増加で、過去最大の予算規模



### 3. 重点的な取組み ～6年度予算における3つのポイント～

#### (1) 防災力強化・地域活性化への取組み 15億6,200万円

- ① 「避難所運営サポーター」制度の創設
- ② 大規模災害に備え、生活衛生用品を中心に備蓄物資を充実
- ③ 発災時の初動体制早期確立等のため、SNS上のリスク情報を収集するツールを導入
- ④ 防災DXを促進するため、災害情報システムを更新し、災害情報を迅速に発信
- ⑤ 区の魅力を区内外へ発信する広報誌及びPR動画等を作成するほか、返礼品付きふるさと納税を実施
- ⑥ 「豊洲 千客万来」と区内の観光スポットをつなぐ周遊ツアーを実施するとともに、外国人向けのプロモーションブックを作成
- ⑦ 事業転換や新たな事業を展開する中小企業者に対し「チャレンジサポート資金融資」を創設
- ⑧ 事業承継を予定または事業承継をした中小企業者に対し「事業承継支援資金融資」を創設
- ⑨ 国立印刷局作製の「KOTO パスポート」を活用した周遊・謎解きイベントや、新しい日本銀行券の発行に伴う機運醸成イベントを開催
- ⑩ 渋沢栄一と関連する史跡等を巡る区内周遊ツアーを実施

#### (2) 子育て・教育支援の充実 106億7,000万円

- ① 区立小中学校等における学校給食費無償化などを6年度も継続実施
- ② 未就園児を対象とする定期的な預かり事業を私立保育所、区立保育所、私立幼稚園、区立幼稚園等で実施
- ③ 保育人材確保に係る経費の補助を試行的に実施
- ④ 協働事業提案制度採択事業として、こどもが区内の公園で自然に触れ合うイベントを実施
- ⑤ 病児・病後児保育施設を2施設(定員各4名)新設
- ⑥ 認可保育所等の保育料を7%引下げ
- ⑦ 産後ケア(宿泊型)の利用可能日数を3泊4日から4泊5日に拡充し、利用者負担額を軽減
- ⑧ 担任の業務を補佐するエデュケーション・アシスタントを全小学校等に配置

#### (3) 包摂社会の実現・高齢者施策の取組み 67億8,800万円

- ① 特別養護老人ホーム等(第17特養)の整備に向けた調査検討
- ② 各長寿サポートセンター(21か所)の機能強化・体制整備のため、ケアマネジャーを1名増員
- ③ 様々な悩みを抱える女性やひとり親の方などの相談窓口を集約し、支援体制を強化
- ④ 区内初の重度障害者も入居可能な日中サービス支援型グループホーム整備に着手
- ⑤ 高齢者を対象に、各スポーツセンターでeスポーツ体験会を実施
- ⑥ 65歳以上を対象に、基本操作や区の独自アプリなどの使い方を学べるスマホ教室等を開催
- ⑦ 末期の若年がん患者を支援するため、在宅療養にかかる経費の一部を助成
- ⑧ 70歳で実施している、もの忘れ予防健診の対象年齢に72歳、74歳を追加するほか、セルフチェックリストの対象年齢に71歳から74歳を追加

#### ◆ その他の取組み

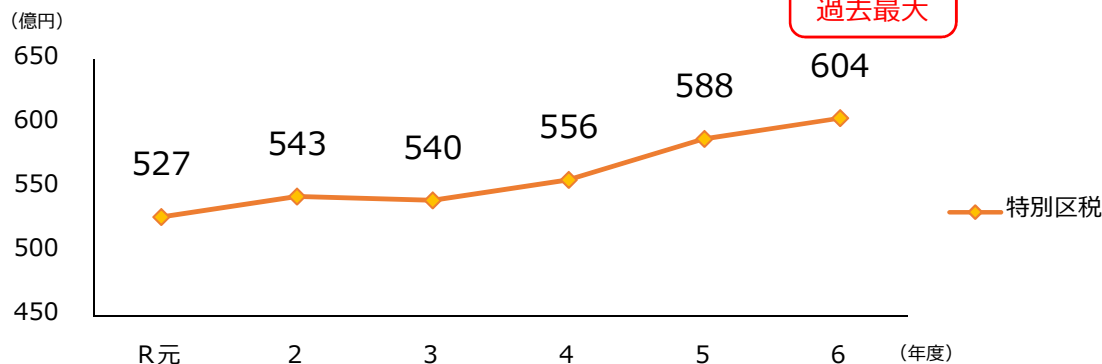
- ① 国または都の補助金に上乗せして、ZEH・東京ゼロエミ住宅を新たに助成対象に追加
- ② 若洲公園に都内最大級の大型遊具を整備するほか、新たな環境シンボルとして、CO<sub>2</sub>排出量実質ゼロの環境にやさしい「江東区版ゼロカーボンパーク」にリニューアル
- ③ Microsoft365の利活用の推進、テレワークの試行導入及びチャットGPTの導入等を実施
- ④ おくやみに関する手続きをワンストップで行う窓口を設置
- ⑤ 豊洲シビックセンターの急速充電器の入替えとともに、えこっくる江東に急速充電器を新設
- ⑥ 7年度以降の水素燃料を用いた燃料電池ごみ収集車の導入に向け、区内を走行する燃料電池バスへのラッピング広告掲出及び区有清掃車両等による周知を実施
- ⑦ 生物多様性地域戦略の策定に向け、生物現況調査を実施

## 4. 歳入（一般会計）

### ○特別区税 604億600万円（15億8,300万円、2.7%）

- ・所得環境の改善、納税義務者数の増加などによる増

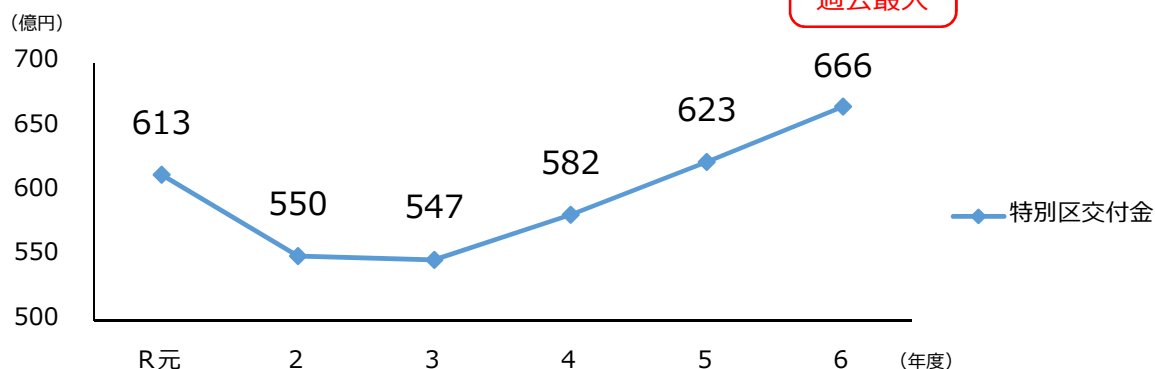
当初予算  
過去最大



### ○特別区交付金 665億8,500万円（42億5,200万円、6.8%）

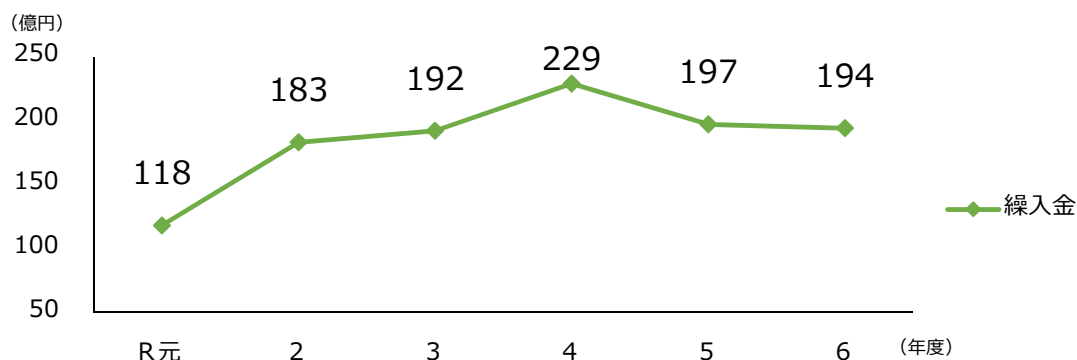
- ・公共施設改築工事費の臨時的算定などによる増

当初予算  
過去最大



### ○繰入金 193億8,800万円（△2億7,900万円、△1.4%）

- ・財政調整基金や防災基金の繰入金の減などによる減



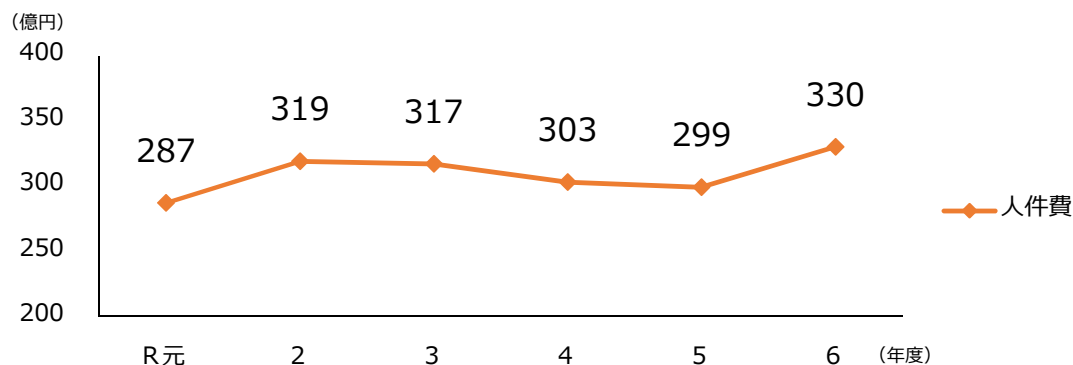
### ○特別区債 61億4,100万円（28億4,200万円、86.1%）

- ・塩浜福祉プラザ改修などへの積極的な活用による増

## 5. 歳出（一般会計）

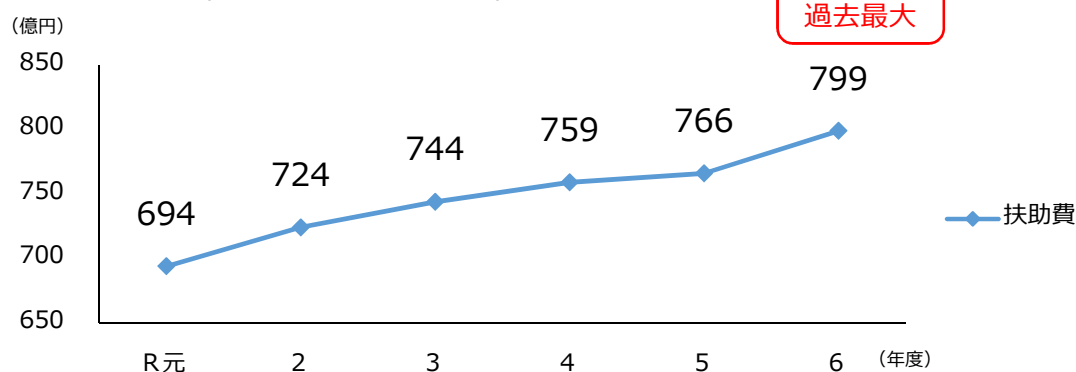
### ○人件費 330億4,300万円（31億6,500万円、10.6%）

- ・定年引上げに伴う退職手当などの増



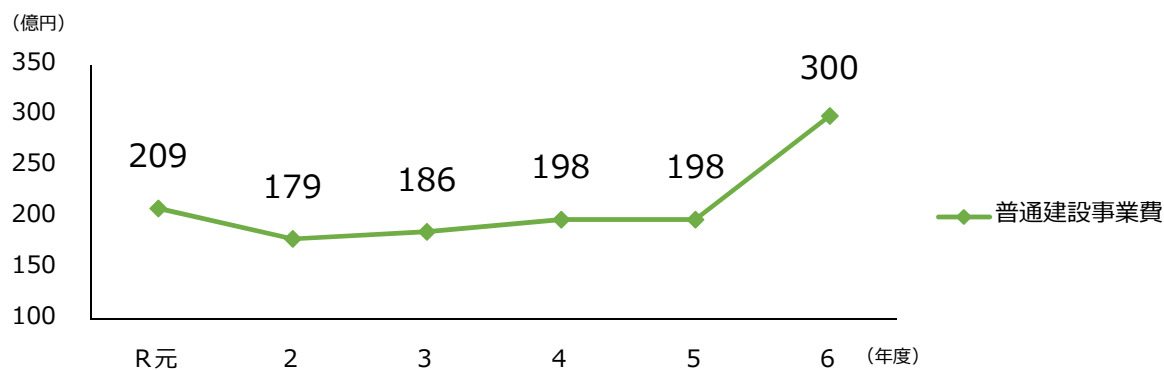
### ○扶助費 798億5,300万円（32億3,100万円、4.2%）

- ・児童福祉関連経費や障害福祉関連経費などの増



### ○普通建設事業費 299億8,800万円（102億3,300万円、51.8%）

- ・大島五丁目住宅改築や猿江一丁目アパート改築などの増



### ○公債費 20億3,800万円（△1億6,000万円、△7.3%）

- ・償還元金などの減

## 6. 新規・レベルアップ事業の件数と金額

○新たな取組み 99件 29億7,000万円

○事業の拡充 78件 148億6,600万円

## 7. 歳出抑制の件数と金額

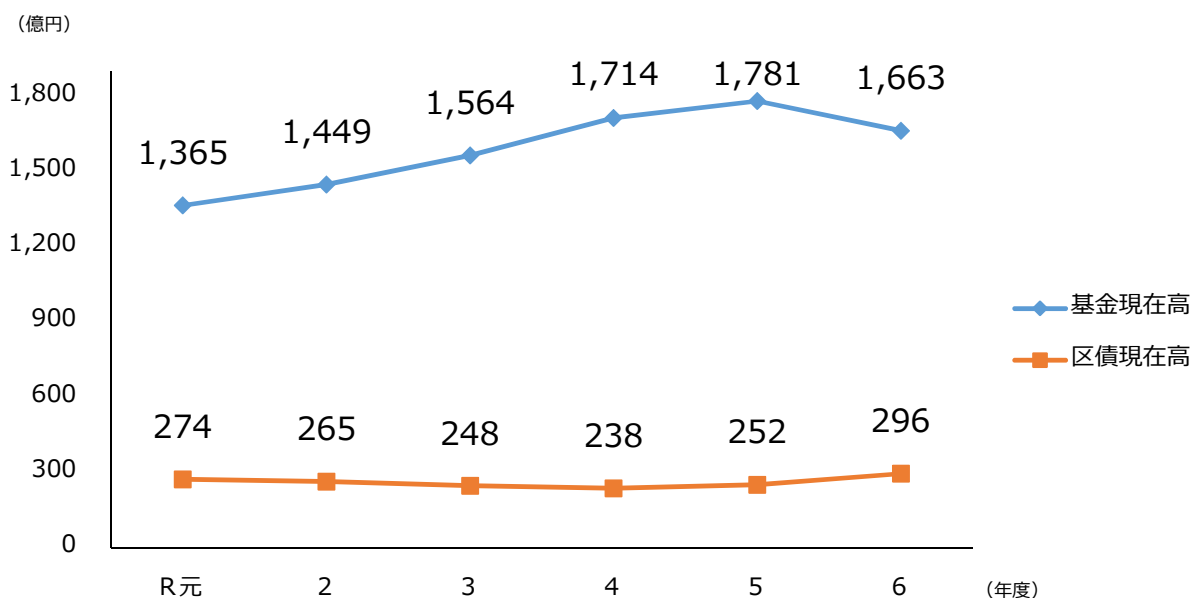
○主な事務事業の見直し 19件 △2億100万円

## 8. 積立基金と特別区債の現在高推移

○6年度末基金現在高 1,663億1,200万円 (△117億7,500万円、△6.6%)

うち財政調整基金現在高 380億3,100万円 (△51億6,400万円、△12.0%)

○6年度末区債現在高 295億9,800万円 (43億6,400万円、17.3%)



\* 4年度までは決算額、5年度以降は年度末見込額

\* 介護保険関連基金は含まれていません

区民一人あたりの基金と区債の現在高

(単位：人、円)

年度	人口 (1/1時点)	積立基金	特別区債
R5	532,882	334,196	47,354
R6	539,108	308,494	54,902
増減	6,226	△ 25,702	7,548

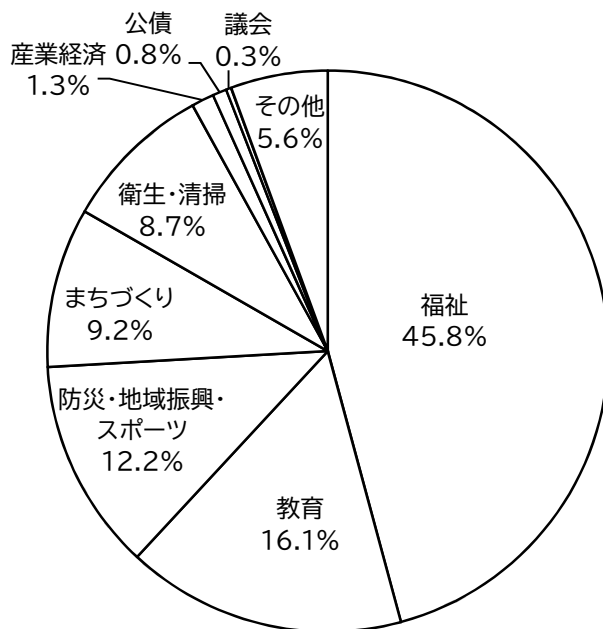


## 9. 区民一人あたりの予算額

### ○区民一人あたりの令和6年度歳出予算額の内訳（一般会計）

- ・ 令和6年度予算を目的別に区民一人あたりの予算に置き換えました
- ・ 高齢者や子育て支援、教育、防災対策などに、多くの予算を計上しています
- ・ 区民ニーズや区を取り巻く現状を正確に把握し、必要な施策に適切に配分しています

目 的	費 目	金 額	構成比
高齢者や子育て支援など福祉施策に	民生費	216,052円	45.8%
学校教育や図書館などに	教育費	76,093円	16.1%
防災対策や地域振興、スポーツ振興などに	総務費	57,308円	12.2%
道路・公園の整備やまちづくりに	土木費	43,151円	9.2%
健康診断や母子保健、環境・清掃事業に	衛生費	41,090円	8.7%
商工業や観光の振興、消費者保護などに	産業経済費	6,133円	1.3%
特別区債の償還に	公債費	3,816円	0.8%
議会の運営のために	議会費	1,630円	0.3%
その他	他会計への繰出金等	26,523円	5.6%
合 計		471,796円	



【参考】区民一人あたりの特別区民税：104,227円  
（令和6年度当初予算）

【参考】人口：539,108人  
（令和6年1月1日現在 住民基本台帳調）

# 10. 令和5年度最終補正予算の内容

## 1 予算規模

	補正額	補正前の額	予算現額
一般会計	△9,200万円	2,513億1,600万円	2,512億2,400万円
特別会計	△4億1,900万円	1,006億6,100万円	1,002億4,200万円
合計	△5億1,100万円	3,519億7,700万円	3,514億6,600万円

## 2 一般会計における歳入の精査等(主な事項)

### ①特別区税 (2,748,480千円)

所得環境の改善、納税義務者数の増加による増。

### ②特別区交付金 (5,840,357千円)

5年度都区財政調整再算定結果の反映や、5年度再調整における公共施設改築工事費の臨時的算定などによる増。

### ③繰入金 (△10,881,789千円)

財政調整基金や学校施設改築等基金の繰入金の減などによる。

## 3 一般会計における歳出の精査等(主な事項)

### ①予算執行状況の精査 (△3,231,400千円)

予算執行上の総点検を行い、不用額となることが明らかな事項などを精査。

### ②物価高騰重点支援給付金事業 (1,241,000千円)

エネルギー・食料品等の物価高騰の影響を受けやすい低所得世帯に対し、国の対象者拡充を受け、給付を実施。

対象	給付額
・令和5年度分の住民税均等割のみ課税世帯	1世帯あたり10万円給付
・令和5年度分の住民税非課税世帯及び住民税均等割のみ課税世帯の18歳以下のこども	1人あたり5万円加算給付

【財源】 都支出金 (10/10) (物価高騰対応重点支援地方創生臨時交付金)

◆繰越明許費(6年度繰り越し分) 1,229,000千円

### ③ 公衆衛生協力団体支援金事業 (38,400千円)

物価高騰のなか、区が実施する健康推進等事業を安定的かつ円滑に実施するとともに、公衆衛生環境の維持を図るため、関係団体に対して支援金を交付。

対象団体	交付額
①医師会 ②歯科医師会 ③薬剤師会 ④助産師会 ⑤獣医師会 ⑥訪問看護ステーション協議会 ⑦柔道整復師会	各団体に対し、 会員数（区内施設数）×5万円を交付

【財源】 都支出金 (10/10) (物価高騰対応重点支援地方創生臨時交付金)

◆繰越明許費(6年度繰り越し分) 38,400千円

### ④ エネルギー価格高騰対策支援事業 (1,860,000千円)

近年のエネルギー価格高騰の影響を受けている中小企業者に対して、エネルギー関連経費の補助を実施。

対象	補助額
・区内中小企業者 ・引き続き1年以上事業を営んでいること ・確定申告を行っていること など	水道光熱費・燃料費の合計額に応じて最大 20万円補助  75万円以上 : 20万円 50万円以上75万円未満 : 15万円 25万円以上50万円未満 : 10万円 10万円以上25万円未満 : 5万円

【財源】 都支出金 (物価高騰対応重点支援地方創生臨時交付金)

◆繰越明許費(6年度繰り越し分) 1,860,000千円

## 4 積立基金と特別区債の現在高推移

- ① 5年度末積立基金現在高 1,780億8,700万円  
うち財政調整基金現在高 431億9,500万円
- ② 5年度末区債現在高 252億3,400万円

## 5 特別会計の補正

- ① 国民健康保険会計 補正額：△13億4,900万円 予算現額：478億8,800万円
- ② 介護保険会計 補正額：10億7,500万円 予算現額：403億400万円
- ③ 後期高齢者医療会計 補正額：△1億4,500万円 予算現額：120億5,000万円

## 1 1. 新たな取り組み、事業の拡充

★：新規  
○：拡充

### 議会費

- 区議会事務局運営事業(30,794千円、【うち拡充】1,462千円)  
政務活動費の領収書等をホームページへ公開。

### 総務費

- ★多文化共生・国際化推進事業(5,251千円、【うち新規】5,134千円)  
区内在住外国人に対して、日本語教室を開設するとともに、日常生活などルール等に関する動画を作成。
- ★男女共同参画行動計画策定事業(7,388千円)  
男女共同参画行動計画策定に向け、意識実態調査を実施。
- 男女共同参画相談事業(33,583千円、【うち拡充】264千円)  
LGBT等電話相談を拡充し、対面相談を試行実施。
- ★文書事務(85,900千円、【うち新規】7,920千円)  
区の例規等に係るアナログ規制の見直しに向け、対象条項等の洗い出し調査を実施。
- 平和都市宣言趣旨普及事業(15,574千円、【うち拡充】12,978千円)  
東京大空襲から80年の節目となるため、80周年平和のつどいを開催。
- ★職員研修事業(47,677千円、【うち新規】3,400千円)  
会計年度任用職員の自己啓発・資格取得費用を助成。
- 区報発行事業(228,865千円、【うち拡充】143,187千円)  
紙面のフルカラー化等、区報のリニューアルを実施。
- 広聴事業(9,531千円、【うち拡充】6,479千円)  
区民と区長が「江東区の未来」について意見交換するタウンミーティングを開催。
- ★ホームページ運営事業〔アクセシビリティチェック体制の強化〕  
(37,379千円、【うち新規】6,479千円)  
区ホームページのアクセシビリティチェックを行う常駐作業員を新たに配置。
- ホームページ運営事業〔区ホームページのリニューアル〕  
(37,379千円、【うち拡充】20,698千円)  
検索性やスマートフォンでの閲覧を重視したデザインにホームページをリニューアル。
- ★広報事務(7,251千円、【うち新規】374千円)  
江東区広報戦略に基づいた職員向け広報研修を実施。
- ★シティプロモーション推進事業(38,637千円)  
区の魅力を区内外へ発信する広報誌及びPR動画等を作成するほか、返礼品付きふるさと納税を実施。
- ★契約・検査事務〔電子契約サービスの導入〕  
(23,341千円、【うち新規】901千円)  
電子契約サービスを工事契約の一部に導入。

- **契約・検査事務〔競争入札参加有資格者に対する実態調査の実施〕**  
(23,341千円、【うち拡充】6,322千円)  
区内に支店を設置している競争入札参加有資格者の支店機能について実態調査を実施。
- **予算事務**(17,301千円、【うち拡充】5,702千円)  
固定資産台帳の管理運用を強化。
- **庁舎維持管理事業**(994,962千円、【うち拡充】3,297千円)  
トレーラー型喫煙所を新たに設置。
- **長期計画進行管理事業**(30,076千円、【うち拡充】23,850千円)  
長期計画(後期)策定に向け、パブリックコメントを実施するほか、区の未来を見据えた重要課題の設定、主要事業の選定等を実施。
- ★ **企画調整事務**(10,960千円、【うち新規】1,440千円)  
指定管理施設において、社会保険労務士による労働環境の調査を実施。
- ★ **電子自治体構築事業〔行政の効率化〕**  
(3,254,833千円、【うち新規】633,678千円)  
Microsoft365の利活用の推進、テレワークの試行導入及びチャットGPTの導入等を実施。
- ★ **電子自治体構築事業〔CIO補佐官の設置〕**  
(3,254,833千円、【うち新規】3,689千円)  
区のDXを迅速かつ着実に進めるため、CIO補佐官を設置。
- ★ **新庁舎建設基本構想策定事業**(55,166千円)  
新庁舎の目指す姿やあり方等を総合的に検討・整理し、新庁舎建設基本構想を策定。
- ★ **水防対策事業** (49,704千円、【うち新規】8,444千円)  
区内公共施設に、高潮等の浸水深を記載した看板及び水位線を設置。
- **地域防災計画進行管理事業**(19,897千円、【うち拡充】7,667千円)  
大規模自然災害に備えた事前防災・減災に向け、江東区国土強靱化地域計画を改定。
- ★ **災害情報通信設備維持管理事業〔情報収集ツールの導入〕**  
(173,307千円、【うち新規】1,901千円)  
発災時の初動体制早期確立等のため、SNS上のリスク情報を収集するツールを導入。
- **災害情報通信設備維持管理事業〔災害情報システムの更新〕**  
(173,307千円、【うち拡充】33,000千円)  
防災DXを促進するため、災害情報システムと防災ポータルサイト等を連携させ、災害情報を迅速かつ分かりやすく発信。
- ★ **災害情報通信設備整備事業**(22,495千円)  
海の森地区に防災行政無線子局を2か所整備。
- **職員危機管理態勢確立事業**(5,472千円、【うち拡充】183千円)  
防災課全職員の防災士資格取得に向け、助成を拡充。
- ★ **民間防災組織育成事業**  
(70,005千円、【うち新規】3,835千円) <主要事業>  
産官学民が連携して実施する防災イベント等を活用し、新たに「避難所運営サポーター」を育成するとともに、リーダー講習会にて避難所運営に関わる図上訓練を実施。

★個別避難計画推進事業(1,771千円)

障害福祉サービス事業所等の福祉専門職に依頼し、障害者の個別避難計画を作成。

★北砂防災倉庫改修事業(9,680千円)＜主要事業＞

老朽化に伴う付帯設備の改修。

○災害対策資機材整備事業(21,299千円、【うち拡充】8,749千円)

避難場所として指定されている木場公園等の都立公園に設置できるマンホールトイレ用の洋式便座・手すりを配備。

○備蓄物資整備事業(211,080千円、【うち拡充】147,745千円)

大規模災害に備え、生活衛生用品を中心に備蓄物資を充実。

○徴収事業〔預貯金等電子照会を効率化するアプリの導入〕

(145,037千円、【うち拡充】2,739千円)

金融機関への預貯金等電子照会を効率化するアプリを導入。

○徴収事業〔滞納整理の効率化を支援するアプリの導入〕

(145,037千円、【うち拡充】2,640千円)

滞納整理の業務効率化を支援するアプリを導入。

★総合窓口事業(283,340千円、【うち新規】10,104千円)

おくやみに関する手続きをワンストップで行う窓口を設置。

★コミュニティ活動支援事業〔地域貢献活動への支援〕

(43,459千円、【うち新規】1,672千円)

地域貢献活動団体が行う地域課題への取組み事業の経費を補助。

○コミュニティ活動支援事業〔協働事業提案制度採択事業〕

(43,459千円、【うち拡充】1,208千円)

こどもたちの自然体験や親同士の交流機会を増やすために、区内の公園で自然に触れ合うイベントを実施。

★区民スポーツ普及振興事業〔パブリックビューイングの実施〕

(56,136千円、【うち新規】2,948千円)＜主要事業＞

パリ2024オリンピック・パラリンピック競技大会のパブリックビューイングを実施。

★区民スポーツ普及振興事業〔デフスポーツ体験ブースの設置〕

(56,136千円、【うち新規】1,200千円)＜主要事業＞

ファミリースポーツチャレンジにおいて、デフスポーツ体験ブースを設置。

★スポーツ推進計画策定事業 (8,943千円)

7年度から5年間を計画期間とするスポーツ推進計画を策定。

○青少年指導者講習会事業(23,359千円、【うち拡充】642千円)

地域の担い手となるジュニアリーダーの養成を促進するために、講習会参加費を無償化。

★スポーツ施設管理運営事業(2,118,626千円、【うち新規】2,357千円)

高齢者を対象に、各スポーツセンターでeスポーツ体験会を実施。

## 民生費

- 地域福祉計画進行管理事業**(11,546千円、【うち拡充】10,994千円)  
次期地域福祉計画策定に向けた基礎調査等を実施。
- 社会福祉協議会事業費助成事業**(275,750千円、【うち拡充】11,923千円)  
地域福祉コーディネーターの増員等により、地域福祉の推進体制を強化。
- ★**社会福祉法人認可・指導監査事業**(1,648千円、【うち新規】440千円)  
公認会計士の同行により、社会福祉法人への指導監査体制を強化。
- 重症心身障害児(者)在宅レスパイト支援事業**  
(18,060千円、【うち拡充】4,179千円)  
医療的ケア児への看護師派遣のサービス提供時間の上限を96時間から144時間に拡充。
- ★**医療的ケア児等支援事業〔家族交流会〕**(1,822千円、【うち新規】767千円)  
医療的ケア児及びその家族の孤立防止・育児不安軽減のため、家族交流会を実施。
- ★**医療的ケア児等支援事業〔医療的ケア児等コーディネーター支援〕**  
(1,822千円、【うち新規】640千円)  
医療的ケア児等コーディネーターの活動に対し、報酬を補助。
- ★**障害者意思疎通支援事業**(2,592千円、【うち新規】801千円)  
視覚障害者向けに、代筆・代読支援者を自宅に派遣。
- ★**障害者常設販売コーナー庁内出店事業**(12,912千円、【うち新規】11,868千円)  
分身ロボットを活用し、重度障害者等の就労機会拡大や社会参加促進を支援。
- ★**障害理解促進事業**(1,182千円、【うち新規】508千円)  
障害者への合理的配慮の提供が義務化される事業者に対し、研修を実施するほか、東京2025デフリンピック大会を啓発。
- ★**障害者グループホーム整備事業**(16,936千円)〈主要事業〉  
区内初の重度障害者も入居可能な日中サービス支援型グループホーム整備に着手。
- 障害児(者)通所支援施設管理運営事業**  
(1,460,431千円、【うち拡充】18,944千円)  
こども発達扇橋センターの定員拡大を図るため、亀戸第二児童館跡地へ移転。
- シルバー人材センター管理運営費補助事業**  
(74,904千円、【うち拡充】8,586千円)  
就業動画制作や新聞折込などの広報活動を強化するほか、派遣事業体制を強化。
- ★**介護保険事業者指定事業**(22,870千円、【うち新規】21,713千円)  
介護保険事業者指定業務の一部を委託化。
- ★**特別養護老人ホーム等(第17特養)整備事業**(1,396千円)〈主要事業〉  
特別養護老人ホーム等の整備に向けた調査検討。

★小規模多機能型居宅介護施設整備事業(60,554千円)

小規模多機能型居宅介護施設の整備事業者に対し、整備費の一部を助成。

○介護従事者確保支援事業(122,793千円、【うち拡充】1,442千円)

区内介護事業所等職員向けの研修にアーカイブ版を追加するほか、介護従事者に対する資格取得費用助成等の対象者に障害者福祉施設職員を追加。

★高齢者福祉事務【ひとり暮らし等高齢者世帯調査】

(29,691千円、【うち新規】21,027千円)

ひとり暮らし等高齢者世帯調査を実施。

★高齢者福祉事務【協議会設置】(29,691千円、【うち新規】266千円)

医師会との連携強化のため、高齢福祉・介護保険協議会を設置。

○シニア世代地域活動あと押し事業(1,770千円、【うち拡充】887千円)

就労やボランティアなど地域活動への意欲を高めるため、セミナー開催回数を拡充。

★高齢者デジタル活用支援事業(18,462千円)

65歳以上を対象とした、基本操作や区の独自アプリなどの使い方を学べるスマートフォン教室、相談会を実施。

★福祉会館管理運営事業(347,019千円、【うち新規】42,242千円)

東砂福祉会館において、指定管理者制度を導入し、開館日数の増及び開館時間の延長等を実施。

★塩浜ホーム改修事業(75,790千円)〈主要事業〉

老朽化に伴う施設及び付帯設備の改修。

★こども計画策定事業(17,278千円)

こども施策に関する計画を一体としたこども計画を策定。

○子育て支援情報発信事業(5,273千円、【うち拡充】660千円)

リフレッシュひととき保育などの予約キャンセルをオンラインで可能とするシステム改修を実施。

○児童虐待対応事業(50,263千円、【うち拡充】14,003千円)

児童相談所開設に向けた基本計画を策定。

★ヤングケアラー支援事業(2,936千円、【うち新規】748千円)

相談先の周知啓発のため、小・中学生及び関係機関に啓発カードを配付するほか、心理士による相談会を実施。

★児童福祉事務(6,849千円、【うち新規】429千円)

災害時に職員の安否確認及び保育所等の被害状況を迅速に情報集約するため、安否確認システムを導入。

○児童手当支給事業(7,681,595千円、【うち拡充】3,696,689千円)

制度改正に合わせ10月分から、所得制限の撤廃、支給期間の延長及び第3子以降の支給額の拡充を実施。



★：新規  
○：拡充

○**こうとう家事・育児サポート支援事業**(71,562千円、【うち拡充】33,150千円)  
家事・育児サポーターの派遣対象を3歳に達するまでのこどもがいる全世帯に拡充。

★**ベビーシッター利用支援事業**(192,618千円)  
都認定ベビーシッター事業者による一時保育サービス利用料の一部を補助。

○**養育支援訪問事業**(4,817千円、【うち拡充】1,197千円)〈主要事業〉  
訪問対象のうち、要支援児童について18歳未満（ヤングケアラー含む）の者が属する世帯に拡充。

○**私立保育所扶助事業**(15,907,273千円、【うち拡充】98,219千円)  
1園(定員計：68人)新設。

★**私立保育所補助事業〔休日保育における要配慮児保育加算〕**  
(9,409,117千円、【うち新規】2,376千円)  
休日保育における要配慮児保育加算を新たに実施。

○**私立保育所補助事業〔賃借料補助の継続〕**  
(9,409,117千円、【うち拡充】427,299千円)  
開設後5年目までの賃借料補助を6年目以降も継続。

○**私立保育所補助事業**(9,409,117千円、【うち拡充】46,335千円)  
1園(定員計：68人)新設。

★**認定こども園扶助事業**(467,469千円、【うち新規】27,700千円)  
第2子認可保育料の無償化及び第1子認可保育料の改定を実施。

★**地域型保育扶助事業**(1,171,210千円、【うち新規】15,405千円)  
第2子認可保育料の無償化及び第1子認可保育料の改定を実施。

○**認証保育所運営費等補助事業**(1,061,365千円、【うち拡充】14,388千円)  
開設後5年目までの賃借料補助を6年目以降も継続。

★**保育施設特別支援事業**(5,804千円、【うち新規】356千円)  
医療的ケア児受入れに向けた講習等を新たに実施。

★**保育の質の向上事業**(19,926千円、【うち新規】17,063千円)〈主要事業〉  
私立園におけるBCP策定支援や、保育士向け研修を実施するほか、区立園を含めた保育の質ガイドラインを策定。

★**保育従事者確保支援事業〔保育人材確保の補助〕**  
(1,324,615千円、【うち新規】39,600千円)  
保育人材確保に係る経費の補助を試行的に実施。

○**保育従事者確保支援事業〔ICT化推進の補助〕**  
(1,324,615千円、【うち拡充】8,475千円)  
ICT化推進事業費補助金の補助要件を緩和。

★**病児・病後児保育事業**(71,386千円、【うち新規】23,191千円)  
病児・病後児保育施設を2施設(定員各4名)新設。

○ファミリーサポート事業(29,820千円、【うち拡充】2,700千円)

会員のサービス継続利用の意思確認をオンラインで実施。

★保育所等における未就園児の定期的な預かり事業(64,086千円)

保育所等において、未就園児を対象に専用保育室や空き定員等を活用した定期的な預かり事業を実施。

○認可外保育施設等保護者負担軽減事業〔保護者負担軽減補助の拡充〕

(1,644,802千円、【うち拡充】719,104千円)

第2子認可保育料の無償化及び第1子認可保育料の改定に合わせ補助額を拡充。

★認可外保育施設等保護者負担軽減事業〔改修費等補助〕

(1,644,802千円、【うち新規】185,761千円)

指導監督基準未適合施設について、基準を満たすための改修等にかかる経費の一部を補助。

○児童館管理運営事業(424,626千円、【うち拡充】30,315千円)

東砂児童館において、指定管理者制度を導入し、開館日数の増及び開館時間の延長等を実施するほか、一時預かり保育事業を実施。

★辰巳第三保育園改築事業 (153,140千円) <主要事業>

保育所併設の都営住宅における建替工事に伴う工事費負担及び施設の移転。

★亀高第二保育園改修事業 (24,873千円) <主要事業>

老朽化に伴う施設及び付帯設備の改修。

★南砂第三保育園改修事業 (22,453千円) <主要事業>

老朽化に伴う施設及び付帯設備の改修。

★豊洲児童館改修事業 (13,420千円) <主要事業>

老朽化に伴う施設及び付帯設備の改修。

○生活保護事務 (153,227千円、【うち拡充】4,444千円)

生活保護業務の効率化のため、制度運用のAI検索システム及び金融機関への電子照会システムを導入。

## 衛生費

○健康増進事業(27,963千円、【うち拡充】9,523千円)

江東区健康増進計画(第三次)、江東区食育推進計画(第四次)、江東区がん対策推進計画(第三次)を策定。

★がん対策推進事業(21,248千円、【うち新規】6,828千円)

介護保険制度の対象とならない在宅療養を行う40歳未満の末期の若年がん患者を支援するため、在宅療養にかかる経費の一部を助成。

○自殺総合対策・メンタルヘルス事業〔自殺対策計画の策定〕

(7,420千円、【うち拡充】4,946千円)

江東区自殺対策計画(第二次)を策定。

○**自殺総合対策・メンタルヘルス事業〔区民向けゲートキーパー研修の開催〕**(7,420千円、【うち拡充】42千円)

新たに区民向けのゲートキーパー研修を開催。

★**動物愛護啓発事業**(7,456千円、【うち新規】3,480千円)

飼養困難となった動物の譲渡に係る経費の一部を助成。

★**環境基本計画策定事業**(27,728千円)

現行計画の期間終了に伴い、新たな環境基本計画を策定。

★**地球温暖化防止設備導入助成事業〔助成対象の追加〕**

(208,118千円、【うち新規】21,000千円)〈主要事業〉

国または都の補助金に上乗せして、ZEH・東京ゼロエミ住宅を新たに助成対象に追加。

○**地球温暖化防止設備導入助成事業〔助成件数の拡充〕**

(208,118千円、【うち拡充】59,606千円)〈主要事業〉

申請が増加している太陽光発電システム、蓄電池、CO<sub>2</sub>冷媒ヒートポンプ給湯機などの助成件数を拡充。

○**急速充電器整備事業**(26,490千円、【うち拡充】25,799千円)

豊洲シビックセンターの急速充電器の入替えとともに、えこっくる江東に急速充電器を新設。

★**予防接種事業**(3,289,936千円、【うち新規】36,138千円)

小学6年生から高校1年生に相当する男性に対し、HPVワクチン任意接種費用を助成。

○**肺がん検診事業**(190,496千円、【うち拡充】77,832千円)

区内医療機関で肺がん検診を新たに実施。

○**妊娠出産支援事業〔産後ケア事業〕**

(499,270千円、【うち拡充】35,674千円)〈主要事業〉

産後ケア(宿泊型)の利用可能日数を3泊4日から4泊5日に拡充するほか、利用者負担額の軽減を実施。

○**妊娠出産支援事業〔バースデーサポート事業〕**

(499,270千円、【うち拡充】251,543千円)〈主要事業〉

バースデーサポート事業の対象に、1歳を迎えるこどもを育てる家庭を追加。

○**両親学級事業**(18,956千円、【うち拡充】406千円)

休日版両親学級の募集枠を拡充。

★**妊婦健康診査事業〔初回産科受診料の助成〕**

(462,919千円、【うち新規】420千円)

低所得の妊婦に対し、初回産科受診料を助成。

○**妊婦健康診査事業〔妊婦超音波検査の費用助成〕**

(462,919千円、【うち拡充】73,609千円)

妊婦超音波検査の費用助成を1回から4回に拡充。

★：新規  
○：拡充

○**ごみ減量推進事業**(21,223千円、【うち拡充】 4,000千円)  
家庭用電動式生ごみ処理機助成の件数を拡充。

★**ごみ収集運搬事業〔燃料電池バスラッピング〕**  
(2,021,073千円、【うち新規】 10,988千円)

7年度以降の水素燃料を用いた燃料電池ごみ収集車の導入に向け、区内を走行する燃料電池バスへのラッピング広告掲出及び区有清掃車両等による周知を実施。

○**ごみ収集運搬事業〔小型家電回収体制強化〕**  
(2,021,073千円、【うち拡充】 843千円)

小型家電回収にかかる体制強化に伴い、作業環境を整備。

○**大規模事業用建築物排出指導事業**(1,488千円、【うち拡充】 494千円)  
廃棄物管理責任者講習会のオンライン化を実施。

## 産業経済費

○**消費者相談事業**(39,855千円、【うち拡充】 7,507千円)

消費者相談の時間延長を実施するとともに、高齢者等の消費者トラブルを防ぐために、福祉会館等への出前講座を拡充。

○**経営相談事業**(10,052千円、【うち拡充】 1,271千円)

区内での創業者及び創業希望者を支援するために、特定創業支援等事業のセミナーのフォロー体制強化等を実施。

★**中小企業融資事業〔チャレンジサポート資金融資の創設〕**  
(1,073,020千円、【うち新規】 30,000千円)

事業転換や新たな事業を展開する中小企業者に対して、利子の本人負担率1年間0%、2年目以降0.5%となるように設定した「チャレンジサポート資金融資」を創設。

★**中小企業融資事業〔事業承継支援資金融資の創設〕**  
(1,073,020千円、【うち新規】 6,000千円)

事業承継を予定又は承継した中小企業者に対して、利子の本人負担率1年間0%、2年目以降0.3%となるように設定した「事業承継支援資金融資」を創設。

★**後継者育成支援事業**(13,929千円、【うち新規】 9,829千円)

区内で事業承継を検討している中小企業者等を対象にセミナーを開催するとともに、専門家派遣を実施するほか、設備投資にかかる経費の一部を補助。

○**創業支援資金融資事業**(85,857千円、【うち拡充】 40,000千円)  
対象者を創業後5年未満まで拡充。

★**商店街活性化総合支援事業**(19,496千円、【うち新規】 1,870千円)  
老朽化に伴う商店街装飾灯やアーケードの撤去経費の一部を補助。

★**観光推進事業**(85,851千円、【うち新規】 18,700千円)〈主要事業〉

地域に眠っている多様な観光資源をコンテンツとして発掘し、デジタル観光マップを作成するなど、情報発信力を強化。

★：新規  
○：拡充

★江東区観光協会運営補助事業〔千客万来関連〕

(88,407千円、【うち新規】 3,582千円)

「豊洲 千客万来」と区内の観光スポットをつなぐ周遊ツアーを実施するとともに、外国人向けのプロモーションブックを作成。

★江東区観光協会運営補助事業〔渋沢関連〕

(88,407千円、【うち新規】 3,300千円)

渋沢栄一と関連する史跡等を巡る区内周遊ツアーを実施。

★江東区観光協会運営補助事業〔土産品認定〕

(88,407千円、【うち新規】 2,000千円)

区内の商品・製品を観光土産品として認定し、プロモーション活動を実施。

★観光イベント事業〔水辺活用〕(83,219千円、【うち新規】 1,100千円)

荒川放水路通水100年を迎えることから、旧中川等で水辺を活用した賑わい創出イベントを開催。

○観光イベント事業〔国立印刷局コラボイベント〕

(83,219千円、【うち拡充】 58,949千円)

国立印刷局作製の「KOTO パスポート」を活用した周遊・謎解きイベントや、新しい日本銀行券の発行に伴う機運醸成イベントを開催。

★観光拠点運営補助事業(27,480千円、【うち新規】 280千円)

区の特産品である深川めしの関連イベントを開催。

## 土木費

★屋外広告物許可事業(25,070千円【うち新規】 24,838千円)

広告物の落下事故を未然に防ぐため、商業地域等の屋外広告物の安全点検を実施。

★道路維持管理事業(467,161千円、【うち新規】 22,300千円)

道路関連資料を統合型GISに集約。

★道路維持管理事業(467,161千円、【うち新規】 1,981千円)

災害時に被災状況を速やかに把握するため、ドローンを購入。

○防犯灯維持管理助成事業(21,029千円、【うち拡充】 8,000千円)

私道防犯灯設置費助成の年間改修基数を拡充。

○水門橋改築事業(400,010千円、【うち拡充】 400,000千円)

水門橋の改築工事を実施。

○みどりの基本計画進行管理事業(14,529千円、【うち拡充】 13,771千円)

みどりの基本計画(後期)を策定。

★生物多様性地域戦略策定事業(14,889千円)

生物多様性地域戦略の策定に向け、生物現況調査を実施。

★：新規  
○：拡充

★**公園維持管理事業**(1,943,184千円【うち新規】15,133千円)

豎川河川敷公園の一部水路等における浚渫工事を実施。

○**若洲公園整備事業**(71,001千円)〈主要事業〉

都内最大級の大型遊具を整備するほか、新たな環境シンボルとして、CO<sub>2</sub>排出量実質ゼロの環境にやさしい「江東区版ゼロカーボンパーク」にリニューアル。

★**南砂緑道公園改修事業**(47,519千円)〈主要事業〉

老朽化した施設の改修と園路の整備を実施。

○**都市計画マスタープラン進行管理事業**(923千円、【うち拡充】194千円)

亀戸～新木場間のLRT整備構想の再調査に関する、学識経験者へのヒアリングを実施。

○**地下鉄8号線沿線まちづくり推進事業**(59,068千円、【うち拡充】36,615千円)

(仮称)千石駅周辺における地区まちづくり方針の策定に向け、まちづくり協議会の設立及び運営等を実施。

★**江東区コミュニティバス運行事業**(25,071千円、【うち新規】12,295千円)

交通需要調査の詳細分析を実施し、新交通システムを検討。

○**不燃化特区推進事業**(223,985千円、【うち拡充】23,039千円)〈主要事業〉

不燃化特区戸建・共同建替え助成金において、新たに建築工事費を対象に追加。

○**お部屋探しサポート事業**(5,251千円、【うち拡充】900千円)

住宅確保要配慮者の賃貸契約成約件数増加を図るため、家主謝礼金の増額及び不動産協力店への謝礼金を創設。

○**マンション計画修繕調査支援事業**

(13,837千円、【うち拡充】4,613千円)〈主要事業〉

計画修繕調査費助成金の対象件数を増加。

★**マンション適正管理促進事業**(1,158千円、【うち新規】497千円)

管理計画を認定した優良マンションに対し、認定証の進呈及びアドバイザー派遣費用の助成を実施。

★**建築確認・指導等実施事業**(108,340千円、【うち新規】75,904千円)

建築情報閲覧システムの情報を統合型GISに集約。

○**猿江一丁目アパート改築事業**(1,962,381千円)〈主要事業〉

老朽化に伴う、猿江一丁目アパートの改築。

○**大島五丁目住宅改築事業**(2,326,605千円)〈主要事業〉

老朽化に伴う、大島五丁目住宅の改築。

## 教育費

★**教育委員会運営事業**(13,986千円、【うち新規】1,153千円)

教育委員会における資料のペーパーレス化等を実施。

★多様な集団活動利用支援事業(12,017千円)

幼児教育・保育の無償化の対象外で、小学校就学前の幼児を対象とした多様な集団活動を利用する者に対して、国制度を活用し、当該施設を利用する費用の一部を補助。

○教育推進プラン進行管理事業(8,823千円、【うち拡充】7,773千円)

第3期教育推進プラン・江東の策定に向け、意識調査等を実施。

★学校施設管理事務(15,547千円、【うち新規】617千円)

今後の計画的な改築及び改修時の指針として、学校施設の将来ビジョンを策定。

○部活動振興事業(116,315千円、【うち拡充】3,517千円)

休日部活動の段階的な地域移行に向け、運動部及び文化部において試行事業を実施するほか、外部委員が参画する会議体を設置。

○適応指導教室事業(97,988千円、【うち拡充】60,930千円) <主要事業>

学校内の教室以外の居場所にて不登校及び不登校傾向の児童・生徒の支援を行う校内別室指導支援員を配置。

★教育指導事務(893,353千円、【うち新規】187,053千円)

担任の業務を補佐するエデュケーション・アシスタントを全小学校等に配置。

○放課後こどもプラン事業(3,099,283千円、【うち拡充】15,121千円)

きつずクラブB登録の保留児童解消に向けた緊急対策として、定員を拡大。

★きつずクラブ北砂増築事業(10,241千円) <主要事業>

きつずクラブB登録の保留児童解消に向けた緊急対策として、施設の増築に向けた実施設計を実施。

★きつずクラブ小名木川改築事業(4,576千円) <主要事業>

老朽化に伴う施設及び付帯設備の改築。

★きつずクラブ北砂改修事業(4,829千円) <主要事業>

老朽化に伴う施設及び付帯設備の改修に向けた実施設計を実施。

○小学校教育情報化推進事業

(2,148,845千円、【うち拡充】5,677千円) <主要事業>

児童のICT活用能力格差の解消及びアカウント管理等の教員の負担軽減を図るため、ICT支援員の業務を拡充。

○小学校給食運営事業(3,474,496千円、【うち拡充】1,619,032千円)

区立小学校等における学校給食費無償化などを6年度も継続実施。

★第六砂町小学校改築事業(50,000千円) <主要事業>

老朽化に伴う、施設の改築に向けた基本・実施設計を実施。

○小名木川小学校改築事業(1,399,400千円) <主要事業>

老朽化に伴う校舎、屋内運動場及びプール等の改築。

★小学校校舎改修事業

(275,569千円、【うち新規】73,736千円) <主要事業>

給食室のエアコン未設置校について、6年度から8年度にかけて一斉設置。



**★中学校教育情報化推進事業〔テスト採点支援ツールの導入〕**

(1,301,931千円、【うち新規】 5,965千円) <主要事業>

教員の働き方改革の推進及び個に応じた指導の強化を図るため、テスト採点支援ツールを導入。

**○中学校教育情報化推進事業〔ICT支援員の業務拡充〕**

(1,301,931千円、【うち拡充】 2,962千円) <主要事業>

生徒のICT活用能力格差の解消及びアカウント管理等の教員の負担軽減を図るため、ICT支援員の業務を拡充。

**○中学校給食運営事業(1,296,223千円、【うち拡充】 646,003千円)**

区立中学校等における学校給食費無償化などを6年度も継続実施。

**★中学校校舎改修事業**

(272,227千円、【うち新規】 80,211千円) <主要事業>

給食室のエアコン未設置校について、6年度から8年度にかけて一斉設置。

**★幼稚園等における未就園児の定期的な預かり事業(128,967千円)**

幼稚園等において、未就園児を対象に空きスペース等を活用した、定期的な預かり事業を実施。

**★幼稚園就園事務(7,848千円、【うち新規】 1,015千円)**

区立幼稚園において、希望者に対する週1回の弁当給食を実施することに伴い、低所得世帯や多子世帯に対して副食費を補助。

**介護保険会計**

**★介護認定審査会運営事業(62,630千円、【うち新規】 11,171千円)**

認定業務の一部の外部委託化に向けた準備を実施。

**★地域介護予防活動支援事業(4,895千円、【うち新規】 173千円)**

脳トレ体操のDVDを制作し、配付・貸出。

**★地域包括支援センター運営事業(847,551千円、【うち新規】 83,210千円)**

各長寿サポートセンター(21か所)の機能強化・体制整備のため、ケアマネジャーを1名増員。

**★認知症高齢者支援事業〔認知機能AIチェックツール〕**

(45,250千円、【うち新規】 2,705千円)

認知機能を測定できるAIチェックツールを導入。

**○認知症高齢者支援事業〔もの忘れ予防健診〕**

(45,250千円、【うち拡充】 23,529千円)

70歳で実施している、もの忘れ予防健診の対象年齢に72歳、74歳を追加するほか、セルフチェックリストの対象年齢に71歳から74歳を追加。



## 歳入の確保

### **広告事業の推進**(【財政効果】15,299千円)

広告付電子表示板やホームページ上でのバナー広告掲載などにより、広告料収入を確保。

### **クラウドファンディングの活用**

クラウドファンディングを活用し、区の魅力を区内外へPRするとともに財源を確保。  
活用事業「(仮称)若年がん患者支援」他7事業。

### ○**福祉会館管理運営事業**(【財政効果】8千円)

塩浜福祉会館の和室(中・小)を洋室(小)に改修。

### ○**急速充電器整備事業**(【財政効果】392千円)

豊洲シビックセンターの急速充電器及び新設するえこっくる江東の急速充電器の有料化を実施。

### ★**不要自転車の引取り**(【財政効果】250千円)

不要になった自転車の引取りを清掃事務所で実施。

## 12. 主な事務事業の見直し

### 総務費

**区報発行事業**(228,865千円、【見直し影響額】△19,844千円)  
パブリックコメント特集号等の発行回数を削減。

### 民生費

**福祉会館管理運営事業**(347,019千円、【見直し影響額】△50,794千円)  
東砂福祉会館へ指定管理者制度を導入。

**定期利用保育事業**(16,339千円、【見直し影響額】△2,207千円)  
塩崎保育園における定期利用保育を廃止。

**保育所管理運営事業**(6,006,207千円、【見直し影響額】△32,434千円)  
東砂第三保育園の民営化を実施。

**児童館管理運営事業**(424,626千円、【見直し影響額】△37,388千円)  
東砂児童館へ指定管理者制度を導入。

### 衛生費

**環境衛生監視指導事業**(15,003千円、【見直し影響額】△2,073千円)  
環境衛生営業施設等の水質検査を外部委託化。

**食品衛生監視指導事業**(32,973千円、【見直し影響額】△2,835千円)  
食品関係営業施設の細菌検査を外部委託化。

**マイクロ水力発電設備維持管理事業**(【見直し影響額】△2,764千円)  
水門橋の改築工事に伴い、水門橋の撤去時にマイクロ水力発電設備を廃止。

**結核健診事業**(15,344千円、【見直し影響額】△9,476千円)  
レントゲン撮影業務の一部を外部委託化。

**生活習慣病予防健康診査事業**(8,471千円、【見直し影響額】△190千円)  
生活習慣病予防健康診査の外部委託化を実施。

### 産業経済費

**中小企業融資事業**(【見直し影響額】— 千円)  
現行の「多角化・転業支援資金融資」の要件等を見直し、新たに「チャレンジサポート資金融資」を創設。

**産業スクーリング事業**(【見直し影響額】△5,758千円)  
「Out of KidZania」の事業を終了し、事業承継を促進するために、新たに後継者育成支援事業を実施。

## 土木費

**風力発電施設等維持管理事業**(【見直し影響額】 ー 千円)  
経年劣化した若洲風力発電施設を撤去。

**江東区コミュニティバス運行事業**(【見直し影響額】 ー 千円)  
現行の辰巳ルートが減便し、新たに豊洲ルートの実証運行を開始。

## 教育費

**放課後こどもプラン事業**(3,099,283千円、【見直し影響額】 △1,961千円)  
江東きっずクラブ東砂児童館の民営化を実施。

**小学校校舎維持管理事業**(2,082,269千円、【見直し影響額】 △11,950千円)  
退職不補充により、用務業務委託校を1校追加。

**中学校日本語クラブ運営事業**(6,900千円、【見直し影響額】 △2,112千円)  
区内1校のみの事業であり、日本語指導員派遣事業への段階的移行を開始することで、講師の勤務日数を縮減。

**幼稚園管理運営事業**(137,819千円、【見直し影響額】 △18,412千円)  
幼稚園1園を廃園。

**園舎維持管理事業**(158,911千円、【見直し影響額】 △499千円)  
退職不補充により、用務業務委託園を1園追加。

## 13. 防災力強化・地域活性化への取り組み

★：新規  
○：拡充

### 総務費

- 広聴事業<再掲>** (9,531千円、【うち地域活性化経費】 6,479千円)  
区民と区長が「江東区の未来」について意見交換するタウンミーティングを開催。
- ★**シティプロモーション推進事業<再掲>**  
(38,637千円、【うち地域活性化経費】 38,637千円)  
区の魅力を区内外へ発信する広報誌及びPR動画等を作成するほか、返礼品付きふるさと納税を実施。
- ★**水防対策事業<再掲>** (49,704千円、【うち防災力強化経費】 8,444千円)  
区内公共施設に、高潮等の浸水深を記載した看板及び水位線を設置。
- 地域防災計画進行管理事業<再掲>**  
(19,897千円、【うち防災力強化経費】 7,667千円)  
大規模自然災害に備えた事前防災・減災に向け、江東区国土強靱化地域計画を改定。
- ★**災害情報通信設備維持管理事業〔情報収集ツールの導入〕<再掲>**  
(173,307千円、【うち防災力強化経費】 1,901千円)  
発災時の初動体制早期確立等のため、SNS上のリスク情報を収集するツールを導入。
- 災害情報通信設備維持管理事業〔災害情報システムの更新〕<再掲>**  
(173,307千円、【うち防災力強化経費】 33,000千円)  
防災DXを促進するため、災害情報システムと防災ポータルサイト等を連携させ、災害情報を迅速かつ分かりやすく発信。
- ★**災害情報通信設備整備事業<再掲>**  
(22,495千円、【うち防災力強化経費】 22,495千円)  
海の森地区に防災行政無線子局を2か所設置。
- ★**民間防災組織育成事業<再掲>**  
(70,005千円、【うち防災力強化経費】 3,835千円) <主要事業>  
産官学民が連携して実施する防災イベント等を活用し、新たに「避難所運営サポーター」を育成するとともに、リーダー講習会にて避難所運営に関わる図上訓練を実施。
- 職員危機管理態勢確立事業<再掲>**  
(5,472千円、【うち防災力強化経費】 183千円)  
防災課全職員の防災士資格取得に向け、助成を拡充。
- ★**個別避難計画推進事業<再掲>** (1,771千円、【うち防災力強化経費】 1,771千円)  
障害福祉サービス事業所等の福祉専門職に依頼し、障害者の個別避難計画を作成。
- ★**北砂防災倉庫改修事業<再掲>**  
(9,680千円)【うち防災力強化経費】 9,680千円) <主要事業>  
老朽化に伴う付帯設備の改修。
- 災害対策資機材整備事業<再掲>**  
(21,299千円、【うち防災力強化経費】 8,749千円)  
避難場所として指定されている木場公園等の都立公園に設置できるマンホールトイレ用の洋式便座・手すりを配備。

- 備蓄物資整備事業<再掲>** (211,080千円、【うち防災力強化経費】147,745千円)  
大規模災害に備え、生活衛生用品を中心に備蓄物資を充実。

**町会自治会活動事業**

(165,804千円、【うち地域活性化経費】56,341千円)

町会・自治会が主催する、地域コミュニティの活性化及び地域住民の交流を図るイベント経費の一部を補助。

- ★**コミュニティ活動支援事業〔地域貢献活動への支援〕<再掲>**

(43,459千円、【うち地域活性化経費】1,672千円)

地域貢献活動団体が行う地域課題への取組み事業の経費を補助。

- コミュニティ活動支援事業〔協働事業提案制度採択事業〕<再掲>**

(43,459千円、【うち地域活性化経費】1,208千円)

こどもたちの自然体験や親同士の交流機会を増やすために、区内の公園で自然に触れ合うイベントを実施。

- ★**区民スポーツ普及振興事業〔パブリックビューイングの実施〕<再掲>**

(56,136千円、【うち地域活性化経費】2,948千円)<主要事業>

パリ2024オリンピック・パラリンピック競技大会のパブリックビューイングを実施。

- ★**区民スポーツ普及振興事業〔デフスポーツ体験ブースの設置〕<再掲>**

(56,136千円、【うち地域活性化経費】1,200千円)<主要事業>

ファミリースポーツチャレンジにおいて、デフスポーツ体験ブースを設置。

- 青少年指導者講習会事業<再掲>**

(23,359千円、【うち地域活性化経費】642千円)

地域の担い手となるジュニアリーダーの養成を促進するために、講習会参加費を無償化。

**民生費**

- ★**児童福祉事務<再掲>** (6,849千円、【うち防災力強化経費】429千円)

災害時に職員の安否確認及び保育所等の被害状況を迅速に情報集約するため、安否確認システムを導入。

**産業経済費**

- 経営相談事業<再掲>** (10,052千円、【うち地域活性化経費】1,271千円)

区内での創業者及び創業希望者を支援するために、特定創業支援等事業のセミナーのフォロー体制強化等を実施。

- ★**中小企業融資事業〔チャレンジサポート資金融資の創設〕<再掲>**

(1,073,020千円、【うち地域活性化経費】30,000千円)

事業転換や新たな事業を展開する中小企業者に対して、利子の本人負担率1年間0%、2年目以降0.5%となるように設定した「チャレンジサポート資金融資」を創設。

- ★**中小企業融資事業〔事業承継支援資金融資の創設〕<再掲>**

(1,073,020千円、【うち地域活性化経費】6,000千円)

事業承継を予定又は承継した中小企業者に対して、利子の本人負担率1年間0%、2年目以降0.3%となるように設定した「事業承継支援資金融資」を創設。

★：新規  
○：拡充

★**後継者育成支援事業〈再掲〉** (13,929千円、【うち地域活性化経費】 9,829千円)  
区内で事業承継を検討している中小企業者等を対象にセミナーを開催するとともに、専門家派遣を実施するほか、設備投資にかかる経費の一部を補助。

○**創業支援資金融資事業〈再掲〉**  
(85,857千円、【うち地域活性化経費】 40,000千円)  
対象者を創業後5年未満まで拡充。

**商店街連合会支援事業**

(609,790千円、【うち地域活性化経費】 604,706千円)  
商店街振興組合連合会が実施する紙及びデジタルのプレミアム付区内共通商品券の発行に要する経費を補助。

★**観光推進事業〈再掲〉**

(85,851千円、【うち地域活性化経費】 18,700千円)〈主要事業〉  
地域に眠っている多様な観光資源をコンテンツとして発掘し、デジタル観光マップを作成するなど、情報発信力を強化。

★**江東区観光協会運営補助事業〔千客万来関連〕〈再掲〉**

(88,407千円、【うち地域活性化経費】 3,582千円)  
「豊洲 千客万来」と区内の観光スポットをつなぐ周遊ツアーを実施するとともに、外国人向けのプロモーションブックを作成。

★**江東区観光協会運営補助事業〔渋沢関連〕〈再掲〉**

(88,407千円、【うち地域活性化経費】 3,300千円)  
渋沢栄一と関連する史跡等を巡る区内周遊ツアーを実施

★**江東区観光協会運営補助事業〔土産品認定〕〈再掲〉**

(88,407千円、【うち地域活性化経費】 2,000千円)  
区内の商品・製品を観光土産品として認定し、プロモーション活動を実施。

★**観光イベント事業〔水辺活用〕〈再掲〉**

(83,219千円、【うち地域活性化経費】 1,100千円)  
荒川放水路通水100年を迎えることから、旧中川等で水辺を活用した賑わい創出イベントを開催。

○**観光イベント事業〔国立印刷局コラボイベント〕〈再掲〉**

(83,219千円、【うち地域活性化経費】 58,949千円)  
国立印刷局作製の「KOTO パスポート」を活用した周遊・謎解きイベントや、新しい日本銀行券の発行に伴う機運醸成イベントを開催。

★**観光拠点運営補助事業〈再掲〉** (27,480千円、【うち地域活性化経費】 280千円)  
区の特産品である深川めしの関連イベントを開催。

**土木費**

★**道路維持管理事業〈再掲〉**

(467,161千円、【うち防災力強化経費】 1,981千円)  
災害時に被災状況を速やかに把握するため、ドローンを購入。

★：新規  
○：拡充

### ○水門橋改築事業<再掲>

(400,010千円、【うち防災力強化経費】400,000千円)  
水門橋の改築工事を実施。

### ○不燃化特区推進事業<再掲>

(223,985千円、【うち防災力強化経費】23,039千円)<主要事業>  
不燃化特区戸建・共同建替え助成金において、新たに建築工事費を対象に追加。

## その他

### ○施設使用料等の特例的措置の延長(【財政影響額】△141,350千円)

アフターコロナにおいて、施設の利用促進を図ることによって各種団体の活動の活性化を後押しするため、施設使用料等を改定前料金に据置く特例的措置を7年3月末まで延長。

### ★施設使用料等におけるこども料金の見直し

個人利用におけるこども料金の対象を中学生以下としている施設について、こども料金の対象範囲を高校生相当年齢以下まで拡大

### ○公共施設におけるキャッシュレス決済の拡充

施設利用者の利便性向上を図るため、文化施設やスポーツ施設における利用料等の決済手段として、キャッシュレス決済の対象範囲等を拡充。



## 14. 子育て・教育支援の充実

★：新規  
○：拡充

### 総務費

#### ○コミュニティ活動支援事業〔協働事業提案制度採択事業〕 <再掲>

(43,459千円、【うち子育て・教育支援経費】 1,208千円)

こどもたちの自然体験や親同士の交流機会を増やすために、区内の公園で自然に触れ合うイベントを実施。

### 民生費

#### ○障害児（者）通所支援施設管理運営事業<再掲>

(1,460,431千円、【うち子育て・教育支援経費】 18,944千円)

こども発達扇橋センターの定員拡大を図るため、亀戸第二児童館跡地へ移転。

#### ★こども計画策定事業<再掲> (17,278千円)

こども施策に関する計画を一体としたこども計画を策定。

#### ○子育て支援情報発信事業<再掲>

(5,273千円、【うち子育て・教育支援経費】 660千円)

リフレッシュひととき保育などの予約キャンセルをオンラインで可能とするシステム改修を実施。

#### ○児童虐待対応事業<再掲>

(50,263千円、【うち子育て・教育支援経費】 14,003千円)

児童相談所開設に向けた基本計画を策定。

#### ★ヤングケアラー支援事業<再掲>

(2,936千円、【うち子育て・教育支援経費】 748千円)

相談先の周知啓発のため、小・中学生及び関係機関に啓発カードを配付するほか、心理士による相談会を実施。

#### ★児童福祉事務<再掲> (6,849千円、【うち子育て・教育支援経費】 429千円)

災害時に職員の安否確認及び保育所等の被害状況を迅速に情報集約するため、安否確認システムを導入。

#### ○児童手当支給事業<再掲>

(7,681,595千円、【うち子育て・教育支援経費】 3,696,689千円)

制度改正に合わせ10月分から、所得制限の撤廃、支給期間の延長及び第3子以降の支給額の拡充を実施。

#### ○こうとう家事・育児サポート支援事業<再掲>

(71,562千円、【うち子育て・教育支援経費】 33,150千円)

家事・育児サポーターの派遣対象を3歳に達するまでのこどもがいる全世帯に拡充。

#### ★ベビーシッター利用支援事業<再掲> (192,618千円)

都認定ベビーシッター事業者による一時保育サービス利用料の一部を補助。

#### ○養育支援訪問事業<再掲>

(4,817千円、【うち子育て・教育支援経費】 1,197千円)<主要事業>

訪問対象のうち、要支援児童について18歳未満（ヤングケアラー含む）の者が属する世帯に拡充。



**○私立保育所扶助事業〈再掲〉**

(15,907,273千円、【うち子育て・教育支援経費】98,219千円)  
1園(定員計：68人)新設。

**★私立保育所補助事業〔休日保育における要配慮児保育加算〕〈再掲〉**

(9,409,117千円、【うち子育て・教育支援経費】2,376千円)  
休日保育における要配慮児保育加算を新たに実施。

**○私立保育所補助事業〔賃借料補助の継続〕〈再掲〉**

(9,409,117千円、【うち子育て・教育支援経費】427,299千円)  
開設後5年目までの賃借料補助を6年目以降も継続。

**○私立保育所補助事業〈再掲〉**

(9,409,117千円、【うち子育て・教育支援経費】46,335千円)  
1園(定員計：68人)新設。

**★認定こども園扶助事業〈再掲〉**

(467,469千円、【うち子育て・教育支援経費】27,700千円)  
第2子認可保育料の無償化及び第1子認可保育料の改定を実施。

**★地域型保育扶助事業〈再掲〉**

(1,171,210千円、【うち子育て・教育支援経費】15,405千円)  
第2子認可保育料の無償化及び第1子認可保育料の改定を実施。

**○認証保育所運営費等補助事業〈再掲〉**

(1,061,365千円、【うち子育て・教育支援経費】14,388千円)  
開設後5年目までの賃借料補助を6年目以降も継続。

**★保育施設特別支援事業〈再掲〉**

(5,804千円、【うち子育て・教育支援経費】356千円)  
医療的ケア児受入れに向けた講習等を新たに実施。

**★保育の質の向上事業〈再掲〉**

(19,926千円、【うち子育て・教育支援経費】17,063千円)〈主要事業〉  
私立園におけるBCP策定支援や、保育士向け研修を実施するほか、区立園を含めた保育の質ガイドラインを策定。

**★保育従事者確保支援事業〔保育人材確保の補助〕〈再掲〉**

(1,324,615千円、【うち子育て・教育支援経費】39,600千円)  
保育人材確保に係る経費の補助を試行的に実施。

**○保育従事者確保支援事業〔ICT化推進の補助〕〈再掲〉**

(1,324,615千円、【うち子育て・教育支援経費】8,475千円)  
ICT化推進事業費補助金の補助要件を緩和。

**★病児・病後児保育事業〈再掲〉**

(71,386千円、【うち子育て・教育支援経費】23,191千円)  
病児・病後児保育施設を2施設(定員各4名)新設。

○ファミリーサポート事業<再掲>

(29,820千円、【うち子育て・教育支援経費】2,700千円)  
会員のサービス継続利用の意思確認をオンラインで実施。

★保育所等における未就園児の定期的な預かり事業<再掲> (64,086千円)

保育所等において、未就園児を対象に専用保育室や空き定員等を活用した定期的な預かり事業を実施。

○認可外保育施設等保護者負担軽減事業〔保護者負担軽減補助の拡充〕<再掲> (1,644,802千円、【うち子育て・教育支援経費】719,104千円)

第2子認可保育料の無償化及び第1子認可保育料の改定に合わせ補助額を拡充。

★認可外保育施設等保護者負担軽減事業〔改修費等補助〕<再掲>

(1,644,802千円、【うち子育て・教育支援経費】185,761千円)  
指導監督基準未適合施設について、基準を満たすための改修等にかかる経費の一部を補助。

○児童館管理運営事業<再掲>

(424,626千円、【うち子育て・教育支援経費】30,315千円)  
東砂児童館において、指定管理者制度を導入し、開館日数の増及び開館時間の延長等を実施するほか、一時預かり保育事業を実施。

★辰巳第三保育園改築事業<再掲> (153,140千円)<主要事業>

保育所併設の都営住宅における建替工事に伴う工事費負担及び施設の移転。

★亀高第二保育園改修事業<再掲> (24,873千円)<主要事業>

老朽化に伴う施設及び付帯設備の改修。

★南砂第三保育園改修事業<再掲> (22,453千円)<主要事業>

老朽化に伴う施設及び付帯設備の改修。

★豊洲児童館改修事業<再掲> (13,420千円)<主要事業>

老朽化に伴う施設及び付帯設備の改修。

★保育料の改定(【財政影響額】△132,994千円)

認可保育所等の保育料を7%引下げ。

衛生費

○妊娠出産支援事業〔産後ケア事業〕<再掲>

(499,270千円、【うち子育て・教育支援経費】35,674千円)<主要事業>  
産後ケア(宿泊型)の利用可能日数を3泊4日から4泊5日に拡充するほか、利用者負担額の軽減を実施。

○妊娠出産支援事業〔バースデーサポート事業〕<再掲>

(499,270千円、【うち子育て・教育支援経費】251,543千円)<主要事業>  
バースデーサポート事業の対象に、1歳を迎えるこどもを育てる家庭を追加。

○**両親学級事業<再掲>**

(18,956千円、【うち子育て・教育支援経費】406千円)  
休日版両親学級の募集枠を拡充。

★**妊婦健康診査事業〔初回産科受診料の助成〕<再掲>**

(462,919千円、【うち子育て・教育支援経費】420千円)  
低所得の妊婦に対し、初回産科受診料を助成。

○**妊婦健康診査事業〔妊婦超音波検査の費用助成〕<再掲>**

(462,919千円、【うち子育て・教育支援経費】73,609千円)  
妊婦超音波検査の費用助成を1回から4回に拡充。

土木費

○**若洲公園整備事業<再掲>** (71,001千円)<主要事業>

都内最大級の大型遊具を整備するほか、新たな環境シンボルとして、CO<sub>2</sub>排出量実質ゼロの環境にやさしい「江東区版ゼロカーボンパーク」にリニューアル。

教育費

★**教育委員会運営事業<再掲>**

(13,986千円、【うち子育て・教育支援経費】1,153千円)  
教育委員会における資料のペーパーレス化等を実施。

★**多様な集団活動利用支援事業<再掲>** (12,017千円)

幼児教育・保育の無償化の対象外で、小学校就学前の幼児を対象とした多様な集団活動を利用する者に対して、国制度を活用し、当該施設を利用する費用の一部を補助。

○**教育推進プラン進行管理事業<再掲>**

(8,823千円、【うち子育て・教育支援経費】7,773千円)  
第3期教育推進プラン・江東の策定に向け、意識調査等を実施。

★**学校施設管理事務<再掲>**

(15,547千円、【うち子育て・教育支援経費】617千円)  
今後の計画的な改築及び改修時の指針として、学校施設の将来ビジョンを策定。

○**部活動振興事業<再掲>**

(116,315千円、【うち子育て・教育支援経費】3,517千円)  
休日部活動の段階的な地域移行に向け、運動部及び文化部において試行事業を実施するほか、外部委員が参画する会議体を設置。

○**適応指導教室事業<再掲>**

(97,988千円、【うち子育て・教育支援経費】60,930千円)<主要事業>  
学校内の教室以外の居場所にて不登校及び不登校傾向の児童・生徒の支援を行う校内別室指導支援員を配置。

★**教育指導事務<再掲>**

(893,353千円、【うち子育て・教育支援経費】187,053千円)  
担任の業務を補佐するエデュケーション・アシスタントを全小学校等に配置。

○**放課後こどもプラン事業<再掲>**

(3,099,283千円、【うち子育て・教育支援経費】15,121千円)  
きっずクラブB登録の保留児童解消に向けた緊急対策として、定員を拡大。

★**きっずクラブ北砂増築事業<再掲>** (10,241千円)<主要事業>

きっずクラブB登録の保留児童解消に向けた緊急対策として、施設の増築に向けた実施設計を実施。

★**きっずクラブ小名木川改築事業<再掲>** (4,576千円)<主要事業>

老朽化に伴う施設及び付帯設備の改築。

★**きっずクラブ北砂改修事業<再掲>** (4,829千円)<主要事業>

老朽化に伴う施設及び付帯設備の改修に向けた実施設計を実施。

○**小学校教育情報化推進事業<再掲>**

(2,148,845千円、【うち子育て・教育支援経費】5,677千円)<主要事業>  
生徒のICT活用能力格差の解消及びアカウント管理等の教員の負担軽減を図るため、ICT支援員の業務を拡充。

○**小学校給食運営事業<再掲>**

(3,474,496千円、【うち子育て・教育支援経費】1,619,032千円)  
区立小学校等における学校給食費無償化などを6年度も継続実施。

★**第六砂町小学校改築事業<再掲>** (50,000千円)<主要事業>

老朽化に伴う、施設の改築に向けた基本・実施設計を実施。

○**小名木川小学校改築事業<再掲>** (1,399,400千円)<主要事業>

老朽化に伴う校舎、屋内運動場及びプール等の改築。

★**小学校校舎改修事業<再掲>**

(275,569千円、【うち子育て・教育支援経費】73,736千円)<主要事業>  
給食室のエアコン未設置校について、6年度から8年度にかけて一斉設置。

★**中学校教育情報化推進事業〔テスト採点支援ツールの導入〕<再掲>**

(1,301,931千円、【うち子育て・教育支援経費】5,965千円)<主要事業>  
教員の働き方改革の推進及び個に応じた指導の強化を図るため、テスト採点支援ツールを導入。

○**中学校教育情報化推進事業〔ICT支援員の業務拡充〕<再掲>**

(1,301,931千円、【うち子育て・教育支援経費】2,962千円)<主要事業>  
生徒のICT活用能力格差の解消及びアカウント管理等の教員の負担軽減を図るため、ICT支援員の業務を拡充。

○**中学校給食運営事業<再掲>**

(1,296,223千円、【うち子育て・教育支援経費】646,003千円)  
区立中学校等における学校給食費無償化などを6年度も継続実施。

★**中学校校舎改修事業<再掲>**

(272,227千円、【うち子育て・教育支援経費】80,211千円)<主要事業>  
給食室のエアコン未設置校について、6年度から8年度にかけて一斉設置。

★：新規  
○：拡充

★ **幼稚園等における未就園児の定期的な預かり事業<再掲>** (128,967千円)  
幼稚園等において、未就園児を対象に空きスペース等を活用した、定期的な預かり事業を実施。

★ **幼稚園就園事務<再掲>** (7,848千円、【うち子育て・教育支援経費】 1,015千円)  
区立幼稚園において、希望者に対する週1回の弁当給食を実施することに伴い、低所得世帯や多子世帯に対して副食費を補助。

## その他

### ★ **施設使用料等におけるこども料金の見直し<再掲>**

個人利用におけるこども料金の対象を中学生以下としている施設について、こども料金の対象範囲を高校生相当年齢以下まで拡大

## 15. 包摂社会の実現・高齢者施策の取組み

★：新規  
○：拡充

### 総務費

#### ★男女共同参画行動計画策定事業<再掲>

(7,388千円、【うち包摂社会の実現経費】7,388千円)  
男女共同参画行動計画策定に向け、意識実態調査を実施。

#### ○男女共同参画相談事業<再掲>

(33,583千円、【うち包摂社会の実現経費】264千円)  
LGBT等電話相談を拡充し、対面相談を試行実施。

#### ★ホームページ運営事業〔アクセシビリティチェック体制の強化〕<再掲>

(37,379千円、【うち包摂社会の実現経費】6,479千円)  
区ホームページのアクセシビリティチェックを行う常駐作業員を新たに配置。

#### ★多文化共生・国際化推進事業<再掲>

(5,251千円、【うち包摂社会の実現経費】5,134千円)  
区内在住外国人に対して、日本語教室を開設するとともに、日常生活などルール等に関する動画を作成。

#### ★個別避難計画推進事業<再掲>

(1,771千円、【うち包摂社会の実現経費】1,771千円)  
障害福祉サービス事業所等の福祉専門職に依頼し、障害者の個別避難計画を作成。

#### ★スポーツ施設管理運営事業<再掲>

(2,118,626千円、【うち高齢者施策経費】2,357千円)  
高齢者を対象に、各スポーツセンターでeスポーツ体験会を実施。

### 民生費

#### ○地域福祉計画進行管理事業<再掲>

(11,546千円、【うち包摂社会の実現経費】10,994千円)  
次期地域福祉計画策定に向けた基礎調査等を実施。

#### ○社会福祉協議会事業費助成事業<再掲>

(275,750千円、【うち高齢者施策経費】11,923千円)  
地域福祉コーディネーターの増員等により、地域福祉の推進体制を強化。

#### ○重症心身障害児(者)在宅レスパイト支援事業<再掲>

(18,060千円、【うち包摂社会の実現経費】4,179千円)  
医療的ケア児への看護師派遣のサービス提供時間の上限を96時間から144時間に拡充。

#### ★医療的ケア児等支援事業〔家族交流会〕<再掲>

(1,822千円、【うち包摂社会の実現経費】767千円)  
医療的ケア児及びその家族の孤立防止・育児不安軽減のため、家族交流会を実施。

#### ★医療的ケア児等支援事業〔医療的ケア児等コーディネーター支援〕<再掲>

(1,822千円、【うち包摂社会の実現経費】640千円)  
医療的ケア児等コーディネーターの活動に対し、報酬を補助。

**★障害者意思疎通支援事業<再掲>**

(2,592千円、【うち包摂社会の実現経費】801千円)  
視覚障害者向けに、代筆・代読支援者を自宅に派遣。

**★障害者常設販売コーナー庁内出店事業<再掲>**

(12,912千円、【うち包摂社会の実現経費】11,868千円)  
分身ロボットを活用し、重度障害者等の就労機会拡大や社会参加促進を支援。

**★障害理解促進事業<再掲>**

(1,182千円、【うち包摂社会の実現経費】508千円)  
障害者への合理的配慮の提供が義務化される事業者に対し、研修を実施するほか、東京2025デフリンピック大会を啓発。

**★障害者グループホーム整備事業<再掲>**

(16,936千円、【うち包摂社会の実現経費】16,936千円)<主要事業>  
区内初の重度障害者も入居可能な日中サービス支援型グループホーム整備に着手。

**○障害児(者)通所支援施設管理運営事業<再掲>**

(1,460,431千円、【うち包摂社会の実現経費】18,944千円)  
こども発達扇橋センターの定員拡大を図るため、亀戸第二児童館跡地へ移転。

**○シルバー人材センター管理運営費補助事業<再掲>**

(74,904千円、【うち高齢者施策経費】8,586千円)  
就業動画制作や新聞折込などの広報活動を強化するほか、派遣事業体制を強化。

**★介護保険事業者指定事業<再掲>**

(22,870千円、【うち高齢者施策経費】21,713千円)  
介護保険事業者指定業務の一部を委託化。

**★特別養護老人ホーム等(第17特養)整備事業<再掲>**

(1,396千円、【うち高齢者施策経費】1,396千円)<主要事業>  
特別養護老人ホーム等の整備に向けた調査検討。

**★小規模多機能型居宅介護施設整備事業<再掲>**

(60,554千円、【うち高齢者施策経費】60,554千円)  
小規模多機能型居宅介護施設の整備事業者に対し、整備費の一部を助成。

**○介護従事者確保支援事業<再掲>**

(122,793千円、【うち高齢者施策経費】1,442千円)  
区内介護事業所等職員向けの研修にアーカイブ版を追加するほか、介護従事者に対する資格取得費用助成等の対象者に障害者福祉施設職員を追加。

**★高齢者福祉事務〔ひとり暮らし等高齢者世帯調査〕<再掲>**

(29,691千円、【うち高齢者施策経費】21,027千円)  
ひとり暮らし等高齢者世帯調査を実施。

**★高齢者福祉事務〔協議会設置〕<再掲>**

(29,691千円、【うち高齢者施策経費】266千円)  
医師会との連携強化のため、高齢福祉・介護保険協議会を設置。



○シニア世代地域活動あと押し事業<再掲>

(1,770千円、【うち高齢者施策経費】887千円)

就労やボランティアなど地域活動への意欲を高めるため、セミナー開催回数を拡充。

★高齢者デジタル活用支援事業<再掲>

(18,462千円、【うち包摂社会の実現経費・高齢者施策経費】18,462千円)

65歳以上を対象とした、基本操作や区の独自アプリなどの使い方を学べるスマートフォン教室、相談会を実施。

★福祉会館管理運営事業<再掲>

(347,019千円、【うち高齢者施策経費】42,242千円)

東砂福祉会館において、指定管理者制度を導入し、開館日数の増及び開館時間の延長等を実施。

★塩浜ホーム改修事業<再掲>

(75,790千円、【うち高齢者施策経費】75,790千円)<主要事業>

老朽化に伴う施設及び付帯設備の改修。

★ヤングケアラー支援事業<再掲>

(2,936千円、【うち包摂社会の実現経費】748千円)

相談先の周知啓発のため、小・中学生及び関係機関に啓発カードを配付するほか、心理士による相談会を実施。

○養育支援訪問事業<再掲>

(4,817千円、【うち包摂社会の実現経費】1,197千円)<主要事業>

訪問対象のうち、要支援児童について18歳未満(ヤングケアラー含む)の者が属する世帯に拡充。

★私立保育所補助事業〔休日保育における要配慮児保育加算〕<再掲>

(9,409,117千円、【うち包摂社会の実現経費】2,376千円)

休日保育における要配慮児保育加算を新たに実施。

★保育施設特別支援事業<再掲>

(5,804千円、【うち包摂社会の実現経費】356千円)

医療的ケア児受入れに向けた講習等を新たに実施。

★生活応援課の設置

様々な悩みを抱える女性やひとり親の方などの相談窓口を集約し、支援体制を強化。

衛生費

★がん対策推進事業<再掲>

(21,248千円、【うち包摂社会の実現経費】6,828千円)

介護保険制度の対象とならない在宅療養を行う40歳未満の末期の若年がん患者を支援するため、在宅療養にかかる経費の一部を助成。

○自殺総合対策・メンタルヘルス事業〔自殺対策計画の策定〕<再掲>

(7,420千円、【うち包摂社会の実現経費】4,946千円)

江東区自殺対策計画(第二次)を策定。

○自殺総合対策・メンタルヘルス事業〔区民向けゲートキーパー研修の開催〕<再掲>

(7,420千円、【うち包摂社会の実現経費】42千円)

新たに区民向けのゲートキーパー研修を開催。



### ★妊婦健康診査事業＜再掲＞

(462,919千円、【うち包摂社会の実現経費】420千円)  
低所得の妊婦に対し、初回産科受診料を助成。

## 産業経済費

- 消費者相談事業＜再掲＞(39,855千円、【うち高齢者施策経費】7,507千円)  
消費者相談の時間延長を実施するとともに、高齢者等の消費者トラブルを防ぐために、福祉会館等への出前講座を拡充。

## 土木費

### ★江東区コミュニティバス運行事業＜再掲＞

(25,071千円、【うち包摂社会の実現経費・高齢者施策経費】12,295千円)  
交通需要調査の詳細分析を実施し、新交通システムを検討。

### ○お部屋探しサポート事業＜再掲＞

(5,251千円、【うち包摂社会の実現経費・高齢者施策経費】900千円)  
住宅確保要配慮者の賃貸契約成約件数増加を図るため、家主謝礼金の増額及び不動産協力店への謝礼金を創設。

- 猿江一丁目アパート改築事業＜再掲＞(1,962,381千円、  
【うち包摂社会の実現経費・高齢者施策経費】1,962,381千円)〈主要事業〉  
老朽化に伴う、猿江一丁目アパートの改築。

### ○大島五丁目住宅改築事業＜再掲＞

(2,326,605千円、【うち包摂社会の実現経費】2,326,605千円)〈主要事業〉  
老朽化に伴う、大島五丁目住宅の改築。

## 介護保険会計

### ★地域介護予防活動支援事業＜再掲＞

(4,895千円、【うち高齢者施策経費】173千円)  
脳トレ体操のDVDを制作し、配付・貸出。

### ★地域包括支援センター運営事業＜再掲＞

(847,551千円、【うち高齢者施策経費】83,210千円)  
各長寿サポートセンター(21か所)の機能強化・体制整備のため、ケアマネジャーを1名増員。

### ★認知症高齢者支援事業〔認知機能AIチェックツール〕＜再掲＞

(45,250千円、【うち高齢者施策経費】2,705千円)  
認知機能を測定できるAIチェックツールを導入。

### ○認知症高齢者支援事業〔もの忘れ予防健診〕＜再掲＞

(45,250千円、【うち高齢者施策経費】23,529千円)  
70歳で実施している、もの忘れ予防健診の対象年齢に72歳、74歳を追加するほか、セルフチェックリストの対象年齢に71歳から74歳を追加。

## 16. その他の取組み(ICT活用・ゼロカーボンシティ推進等)

★：新規  
○：拡充

### 総務費

- ホームページ運営事業〔区ホームページのリニューアル〕〈再掲〉  
(37,379千円、【うちICT経費】20,698千円)

検索性やスマートフォンでの閲覧を重視したデザインにホームページをリニューアル。

- ★契約・検査事務〔電子契約サービスの導入〕〈再掲〉  
(23,341千円、【うちICT経費】901千円)

電子契約サービスを工事契約の一部に導入。

- ★電子自治体構築事業〔行政の効率化〕〈再掲〉  
(3,254,833千円、【うちICT経費】633,678千円)

Microsoft365の利活用の推進、テレワークの試行導入及びチャットGPTの導入等を実施。

- ★電子自治体構築事業〔CIO補佐官の設置〕〈再掲〉  
(3,254,833千円、【うちICT経費】3,689千円)

区のDXを迅速かつ着実に進めるため、CIO補佐官を設置。

- ★災害情報通信設備維持管理事業〔情報収集ツールの導入〕〈再掲〉  
(173,307千円、【うちICT経費】1,901千円)

発災時の初動体制早期確立等のため、SNS上のリスク情報を収集するツールを導入。

- 災害情報通信設備維持管理事業〔災害情報システムの更新〕〈再掲〉  
(173,307千円、【うちICT経費】33,000千円)

防災DXを促進するため、災害情報システムと防災ポータルサイト等を連携させ、災害情報を迅速かつ分かりやすく発信。

- 徴収事業〔預貯金等電子照会を効率化するアプリの導入〕〈再掲〉  
(145,037千円、【うちICT経費】2,739千円)

金融機関への預貯金等電子照会を効率化するアプリを導入。

- 徴収事業〔滞納整理の効率化を支援するアプリの導入〕〈再掲〉  
(145,037千円、【うちICT経費】2,640千円)

滞納整理の業務効率化を支援するアプリを導入。

### 民生費

- 介護従事者確保支援事業〈再掲〉(122,793千円、【うちICT経費】990千円)  
区内介護事業所等職員向けの研修にアーカイブ版を追加。

- ★高齢者デジタル活用支援事業〈再掲〉  
(18,462千円、【うちICT経費】18,462千円)

65歳以上を対象とした、基本操作や区の独自アプリなどの使い方を学べるスマートフォン教室、相談会を実施。

- 子育て支援情報発信事業〈再掲〉(5,273千円、【うちICT経費】660千円)

リフレッシュひととき保育などの予約キャンセルをオンラインで可能とするシステム改修を実施。

★**児童福祉事務<再掲>** (6,849千円、【うちICT経費】 429千円)

災害時に職員の安否確認及び保育所等の被害状況を迅速に情報集約するため、安否確認システムを導入。

○**保育従事者確保支援事業〔ICT化推進の補助〕<再掲>**

(1,324,615千円、【うちICT経費】 8,475千円)

ICT化推進事業費補助金の補助要件を緩和。

○**ファミリーサポート事業<再掲>**

(29,820千円、【うちICT経費】 2,700千円)

会員のサービス継続利用の意思確認をオンラインで実施。

○**生活保護事務<再掲>**

(153,227千円、【うちICT経費】 4,444千円)

生活保護業務の効率化のため、制度運用のAI検索システム及び金融機関への電子照会システムを導入。

## 衛生費

### 環境学習情報館運営事業

(12,096千円、【うちゼロカーボンシティ推進経費】 12,096千円) <主要事業>

区民の環境に配慮した取組みを促進するため、環境学習講座や啓発イベントを実施。

### 環境フェア事業

(13,064千円、【うちゼロカーボンシティ推進経費】 13,064千円)

環境に関連した技術・製品・サービス等を紹介する企業・団体や、環境保全活動を行うNPO法人等によるイベントを実施。

### 江東エコライフ協議会運営事業

(20,805千円、【うちゼロカーボンシティ推進経費】 20,805千円)

区民、事業者及び区が連携する江東エコライフ協議会を運営するほか、環境検定をオンラインで実施。

### 江東エコキッズ事業

(5,775千円、【うちゼロカーボンシティ推進経費】 5,775千円) <主要事業>

参加・体験型のこども向け環境学習事業を実施。

### カーボンマイナスアクション事業

(8,105千円、【うちゼロカーボンシティ推進経費】 8,105千円)

小学5・6年生を中心に、家庭におけるCO<sub>2</sub>削減の取組み(カーボンマイナスこどもアクション)を推進。

### エコ・リーダー養成事業

(1,050千円、【うちゼロカーボンシティ推進経費】 1,050千円) <主要事業>

地域の環境保全のリーダーを育成するため、総合的な環境問題をテーマに講座を実施。

★**環境基本計画策定事業<再掲>**

(27,728千円、【うちゼロカーボンシティ推進経費】 27,728千円)

現行計画の期間終了に伴い、新たな環境基本計画を策定。

★地球温暖化防止設備導入助成事業〔助成対象の追加〕＜再掲＞

(208,118千円、【うちゼロカーボンシティ推進経費】 21,000千円)＜主要事業＞  
国または都の補助金に上乗せして、ZEH・東京ゼロエミ住宅を新たに助成対象に追加。

○地球温暖化防止設備導入助成事業〔助成件数の拡充〕＜再掲＞

(208,118千円、【うちゼロカーボンシティ推進経費】 59,606千円)＜主要事業＞  
申請が増加している太陽光発電システム、蓄電池、CO<sub>2</sub>冷媒ヒートポンプ給湯機などの助成件数を拡充。

○急速充電器整備事業＜再掲＞

(26,490千円、【うちゼロカーボンシティ推進経費】 25,799千円)  
豊洲シビックセンターの急速充電器の入替えとともに、えこっくる江東に急速充電器を新設。

○ごみ減量推進事業＜再掲＞

(21,223千円、【うちゼロカーボンシティ推進経費】 4,000千円)  
家庭用電動式生ごみ処理機助成の件数を拡充。

★ごみ収集運搬事業〔燃料電池バスラッピング〕＜再掲＞

(2,021,073千円、【うちゼロカーボンシティ推進経費】 10,988千円)  
7年度以降の水素燃料を用いた燃料電池ごみ収集車の導入に向け、区内を走行する燃料電池バスへのラッピング広告掲出及び区有清掃車両等による周知を実施。

○ごみ収集運搬事業〔小型家電回収体制強化〕＜再掲＞

(2,021,073千円、【うちゼロカーボンシティ推進経費】 843千円)  
小型家電回収にかかる体制強化に伴い、作業環境を整備。

○大規模事業用建築物排出指導事業＜再掲＞

(1,488千円、【うちICT経費】 494千円)  
廃棄物管理責任者講習会のオンライン化を実施。

## 産業経済費

★観光推進事業＜再掲＞

(85,851千円、【うちICT経費】 18,700千円)＜主要事業＞  
地域に眠っている多様な観光資源をコンテンツとして発掘し、デジタル観光マップを作成するなど、情報発信力を強化。

## 土木費

★道路維持管理事業＜再掲＞(467,161千円、【うちICT経費】 22,300千円)

道路関連資料を統合型GISに集約。

★道路維持管理事業＜再掲＞(467,161千円、【うちICT経費】 1,981千円)

災害時に被災状況を速やかに把握するため、ドローンを購入。

★生物多様性地域戦略策定事業＜再掲＞

(14,889千円、【うちゼロカーボンシティ推進経費】 14,889千円)  
生物多様性地域戦略の策定に向け、生物現況調査を実施。

### ○若洲公園整備事業<再掲>

(71,001千円、【うちゼロカーボンシティ推進経費】 28,686千円)<主要事業>  
都内最大級の大型遊具を整備するほか、新たな環境シンボルとして、CO<sub>2</sub>排出量実質ゼロの環境にやさしい「江東区版ゼロカーボンパーク」にリニューアル。

### ★建築確認・指導等実施事業<再掲>

(108,340千円、【うちICT経費】 75,904千円)  
建築情報閲覧システムの情報を統合型GISに集約。

## 教育費

### ★教育委員会運営事業<再掲> (13,986千円、【うちICT経費】 1,153千円)

教育委員会における資料のペーパーレス化等を実施。

### ○小学校教育情報化推進事業<再掲>

(2,148,845千円、【うちICT経費】 5,677千円)<主要事業>  
児童のICT活用能力格差の解消及びアカウント管理等の教員の負担軽減を図るため、ICT支援員の業務を拡充。

### ★中学校教育情報化推進事業〔テスト採点支援ツールの導入〕<再掲>

(1,301,931千円、【うちICT経費】 5,965千円)<主要事業>  
教員の働き方改革の推進及び個に応じた指導の強化を図るため、テスト採点支援ツールを導入。

### ○中学校教育情報化推進事業〔ICT支援員の業務拡充〕<再掲>

(1,301,931千円、【うちICT経費】 2,962千円)<主要事業>  
生徒のICT活用能力格差の解消及びアカウント管理等の教員の負担軽減を図るため、ICT支援員の業務を拡充。

## 介護保険会計

### ★認知症高齢者支援事業〔認知機能AIチェックツール〕<再掲>

(45,250千円、【うちICT経費】 2,705千円)  
認知機能を測定できるAIチェックツールを導入。

## その他

### ○公共施設におけるキャッシュレス決済の拡充<再掲>

施設利用者の利便性向上を図るため、文化施設やスポーツ施設における利用料等の決済手段として、キャッシュレス決済の対象範囲等を拡充。

### ★不要自転車の引取り<再掲> (【財政効果】 250千円)

不要になった自転車の引取りを清掃事務所で実施。



## 《 参 考 资 料 》

## 令和6年度予算の編成について

新型コロナウイルス感染症が感染症法上の5類に移行し、日本経済が正常化に向けて動き出した中、日本経済の先行きについて、7月の月例経済報告では「景気は、緩やかに回復している。先行きについては、雇用・所得環境が改善する下で、各種政策の効果もあって、緩やかな回復が続くことが期待される。ただし、世界的な金融引締め等が続く中、海外景気の下振れが我が国の景気を下押しするリスクとなっている。また、物価上昇、金融資本市場の変動等の影響に十分注意する必要がある」とされている。

こうした経済状況の中、本区の歳入の根幹をなす特別区税や特別区交付金は、堅調な推移を見せている一方、景気動向に左右される脆弱な構造であり、ふるさと納税による減収拡大や国による税源偏在是正措置の影響等により、中・長期的には楽観視できない状況にある。

本区では、令和5年度においても学校給食費無償化をはじめ、物価高騰への緊急支援策や子育て支援の拡充など、迅速に補正予算の編成に努めてきたところであるが、多様化する区民ニーズへの確にこたえていくには、これまで以上にバランスの取れた行財政運営が求められている。

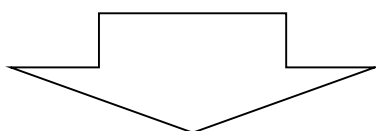
令和6年度は、山積する行政課題がある中であって、特に喫緊の課題である少子化対策・子育て施策の更なる充実や、多様な価値観が尊重される包摂社会の実現、団塊の世代が後期高齢者となる2025年問題への対策などについて、重点化する必要がある。また「江東区長期計画（前期）」の最終年度であることから、これまでの課題等を踏まえ、全庁ワンチームとなって長期計画で掲げた目標の実現に向けて、取組みを着実に推進しなければならない。

そこで、令和6年度予算は「誰もがより健康で活躍できる社会の実現へ向けた予算」をテーマに掲げ、下記の方針に基づき編成する。



## 編成の基本方針について

- (1) 中長期的な見通しは楽観視できないものの、区民の期待や信頼に応えるため、長期計画に掲げる施策を着実に推進するとともに、令和6年度は、少子化対策・子育て施策の更なる充実や多様性を尊重した包摂社会の実現、高齢者施策の取組みを加速させ、ICTの利活用を通じた区民サービスの向上や行財政運営の効率化など、職員の創意工夫を発揮し、誰もがより健康で活躍できる社会を実現する施策を展開していく。
- (2) 社会情勢の大きな変化の中で、活力ある多様な地域社会の実現に向けて、職員一人ひとりが本区を取り巻く現状を理解し、改めて施策の優先順位の洗い直しを図る必要がある。既存事業のこれまでの実績や課題を分析し、積極的に事業の見直しや再構築を実施し、スクラップアンドビルドによる効果的な施策展開の財源確保に努めていく。
- (3) 景気動向や税制改正等の影響を受けやすい歳入環境にある中、区民ニーズが多様化する状況においても、中長期的に持続可能な区政運営を行うため、「江東区行財政改革計画」の着実な推進はもとより、経費節減の徹底だけでなく、新たな歳入確保策を推進し、健全で持続可能な財政基盤を構築していく。



令和6年度予算は、

**「みんなの笑顔が未来へと輝く**

**新たなフェーズに向かって」**

激動の世の中で、長期計画（後期）の策定・開始に向けて、前例にとらわれず、防災・地域活性化、子育て・教育支援、高齢・障害者福祉など様々な取組みをさらに加速させ、誰もが笑顔で活躍できるまちづくりを進め、江東区の未来の礎となる予算

## 令和6年度 一般会計当初予算対前年度比較

歳 入

(単位:千円、%)

款	本 年 度		前 年 度		比較増(△)減	
	金 額	構成比	金 額	構成比	金 額	増減率
1 特別区税	60,406,372	23.8	58,823,556	24.8	1,582,816	2.7
2 地方譲与税	731,000	0.3	721,000	0.3	10,000	1.4
3 特別区交付金	66,585,352	26.2	62,332,995	26.3	4,252,357	6.8
4 利子割交付金	204,000	0.1	187,000	0.1	17,000	9.1
5 配当割交付金	1,211,000	0.5	970,000	0.4	241,000	24.8
6 株式等譲渡 所得割交付金	1,252,000	0.5	941,000	0.4	311,000	33.0
7 地方消費税 交 付 金	14,213,000	5.6	14,494,000	6.1	△ 281,000	△ 1.9
8 ゴルフ場利用税 交 付 金	23,000	0.0	23,000	0.0	0	0.0
9 環境性能割 交 付 金	218,000	0.1	201,000	0.1	17,000	8.5
10 地方特例 交 付 金	2,144,000	0.8	433,000	0.2	1,711,000	395.2
11 交通安全対策 特別交付金	43,000	0.0	44,000	0.0	△ 1,000	△ 2.3
12 分担金及び 負 担 金	3,372,530	1.3	4,064,259	1.7	△ 691,729	△ 17.0
13 使用料及び 手 数 料	3,022,164	1.2	2,970,562	1.3	51,602	1.7
14 国庫支出金	42,309,309	16.6	40,886,254	17.3	1,423,055	3.5
15 都 支 出 金	25,909,711	10.2	20,222,515	8.5	5,687,196	28.1
16 財 産 収 入	795,999	0.3	431,356	0.2	364,643	84.5
17 寄 付 金	1,310	0.0	1,310	0.0	0	0.0
18 繰 入 金	19,388,051	7.6	19,666,695	8.3	△ 278,644	△ 1.4
19 繰 越 金	3,600,000	1.4	3,600,000	1.5	0	0.0
20 諸 収 入	2,778,202	1.1	2,691,498	1.1	86,704	3.2
21 特別区債	6,141,000	2.4	3,299,000	1.4	2,842,000	86.1
<b>歳 入 合 計</b>	<b>254,349,000</b>	<b>100.0</b>	<b>237,004,000</b>	<b>100.0</b>	<b>17,345,000</b>	<b>7.3</b>

歳 出

(単位:千円、%)

款	本 年 度		前 年 度		比較増(△)減	
	金 額	構成比	金 額	構成比	金 額	増減率
1 議 会 費	878,964	0.3	907,992	0.4	△ 29,028	△ 3.2
2 総 務 費	30,895,262	12.2	26,876,018	11.3	4,019,244	15.0
3 民 生 費	116,475,533	45.8	111,478,394	47.0	4,997,139	4.5
4 衛 生 費	22,152,057	8.7	25,223,258	10.7	△ 3,071,201	△ 12.2
5 産 業 経 済 費	3,306,478	1.3	4,230,467	1.8	△ 923,989	△ 21.8
6 土 木 費	23,262,892	9.2	16,818,002	7.1	6,444,890	38.3
7 教 育 費	41,022,135	16.1	35,263,174	14.9	5,758,961	16.3
8 公 債 費	2,057,284	0.8	2,208,146	0.9	△ 150,862	△ 6.8
9 諸 支 出 金	13,998,395	5.5	13,698,549	5.8	299,846	2.2
10 予 備 費	300,000	0.1	300,000	0.1	0	0.0
歳 出 合 計	254,349,000	100.0	237,004,000	100.0	17,345,000	7.3

## 令和6年度 基本施策別一般会計当初予算対前年度比較

(単位:千円、%)

区 分	本 年 度	前 年 度	比較増(△)減	増減率
I 水と緑豊かな地球環境に やさしいまち	13,197,046	12,718,906	478,140	3.8
1 水辺と緑に彩られた 魅力あるまちの形成	4,311,167	4,794,035	△ 482,868	△ 10.1
2 環境負荷の少ない地域づくり	8,885,879	7,924,871	961,008	12.1
II 未来を担うこどもを育むまち	91,232,658	83,074,033	8,158,625	9.8
3 安心してこどもを産み、 育てられる環境の充実	56,701,380	55,109,184	1,592,196	2.9
4 知・徳・体を育む 魅力ある学び舎づくり	30,416,945	23,935,580	6,481,365	27.1
5 こどもの未来を育む 地域社会づくり	4,114,333	4,029,269	85,064	2.1
III 区民の力で築く元気に輝くまち	11,312,027	12,110,520	△ 798,493	△ 6.6
6 健全で活力ある 地域産業の育成	2,385,289	3,393,488	△ 1,008,199	△ 29.7
7 個性を尊重し、活かしあう 地域社会づくり	7,669,067	7,615,519	53,548	0.7
8 地域文化の活用と観光振興	1,257,671	1,101,513	156,158	14.2
IV ともに支えあい、健康に 生き生きと暮らせるまち	75,986,819	76,270,992	△ 284,173	△ 0.4
9 健康で安心して生活できる 保健・医療体制の充実	9,975,350	13,851,210	△ 3,875,860	△ 28.0
10 誰もが自立し、安心して 暮らせる福祉施策の推進	66,011,469	62,419,782	3,591,687	5.8
V 住みよさを実感できる 世界に誇れるまち	17,529,450	12,952,435	4,577,015	35.3
11 快適な暮らしを 支えるまちづくり	12,085,821	7,143,090	4,942,731	69.2
12 安全で安心なまちの実現	5,443,629	5,809,345	△ 365,716	△ 6.3
計画の実現に向けて	18,127,962	15,130,958	2,997,004	19.8
給 与 費 等	26,663,038	24,446,156	2,216,882	9.1
予 備 費	300,000	300,000	0	0.0
合 計	254,349,000	237,004,000	17,345,000	7.3

## 令和6年度 一般会計歳出予算性質別対前年度比較

(単位:千円、%)

区 分	本 年 度		前 年 度		比較増(△)減	
	金 額	構成比	金 額	構成比	金 額	増減率
義務的経費	114,933,005	45.2	108,696,687	45.9	6,236,318	5.7
人件費	33,042,632	13.0	29,877,243	12.6	3,165,389	10.6
扶助費	79,852,744	31.4	76,621,886	32.4	3,230,858	4.2
公債費	2,037,629	0.8	2,197,558	0.9	△ 159,929	△ 7.3
投資的経費	37,600,849	14.8	26,334,206	11.1	11,266,643	42.8
普通建設事業費	29,988,239	11.8	19,754,894	8.3	10,233,345	51.8
補助事業費	6,483,985	2.5	2,908,642	1.2	3,575,343	122.9
単独事業費	23,364,348	9.2	16,677,658	7.0	6,686,690	40.1
受託事業費	139,906	0.1	168,594	0.1	△ 28,688	△ 17.0
積立金	7,612,610	3.0	6,579,312	2.8	1,033,298	15.7
その他の経費	101,815,146	40.0	101,973,107	43.0	△ 157,961	△ 0.2
物件費	59,208,298	23.3	60,498,829	25.5	△ 1,290,531	△ 2.1
維持補修費	4,176,747	1.6	3,461,378	1.5	715,369	20.7
補助費等	19,712,433	7.7	20,155,003	8.5	△ 442,570	△ 2.2
貸付金・出資金	395,323	0.2	426,091	0.2	△ 30,768	△ 7.2
その他	18,322,345	7.2	17,431,806	7.3	890,539	5.1
歳出合計	254,349,000	100.0	237,004,000	100.0	17,345,000	7.3

## 令和6年度 国民健康保険会計当初予算対前年度比較

歳 入

(単位:千円、%)

款	本 年 度		前 年 度		比較増(△)減	
	金 額	構成比	金 額	構成比	金 額	増減率
1 国民健康 保 險 料	11,561,501	23.6	11,394,880	23.2	166,621	1.5
2 一 部 負 担 金	4	0.0	4	0.0	0	0.0
3 使 用 料 及 び 手 数 料	1	0.0	1	0.0	0	0.0
4 国 庫 支 出 金	1	0.0	1	0.0	0	0.0
5 都 支 出 金	31,172,200	63.7	32,123,477	65.2	△ 951,277	△ 3.0
6 繰 入 金	5,172,093	10.6	4,680,812	9.5	491,281	10.5
7 繰 越 金	1,000,000	2.0	1,000,000	2.0	0	0.0
8 諸 収 入	56,199	0.1	37,824	0.1	18,375	48.6
9 特 別 区 債	1	0.0	1	0.0	0	0.0
<b>歳 入 合 計</b>	<b>48,962,000</b>	<b>100.0</b>	<b>49,237,000</b>	<b>100.0</b>	<b>△ 275,000</b>	<b>△ 0.6</b>

歳 出

(単位:千円、%)

款	本 年 度		前 年 度		比較増(△)減	
	金 額	構成比	金 額	構成比	金 額	増減率
1 総 務 費	836,680	1.7	828,534	1.7	8,146	1.0
2 保 険 給 付 費	31,163,689	63.6	32,094,667	65.2	△ 930,978	△ 2.9
3 国民健康保険 事業費納付金	16,139,862	33.0	15,460,882	31.4	678,980	4.4
4 財 政 安 定 化 基金拠出金	1	0.0	1	0.0	0	0.0
5 共 同 事 業 拠 出 金	10	0.0	10	0.0	0	0.0
6 保 健 事 業 費	473,276	1.0	489,033	1.0	△ 15,757	△ 3.2
7 公 債 費	1	0.0	1	0.0	0	0.0
8 諸 支 出 金	148,481	0.3	163,872	0.3	△ 15,391	△ 9.4
9 予 備 費	200,000	0.4	200,000	0.4	0	0.0
歳 出 合 計	48,962,000	100.0	49,237,000	100.0	△ 275,000	△ 0.6

## 令和6年度 介護保険会計当初予算対前年度比較

### 歳 入

(単位:千円、%)

款	本 年 度		前 年 度		比較増(△)減	
	金 額	構成比	金 額	構成比	金 額	増減率
1 保 險 料	8,143,766	20.1	8,028,705	20.5	115,061	1.4
2 使用料及び 手数料	1	0.0	1	0.0	0	0.0
3 国庫支出金	8,611,138	21.3	8,374,851	21.3	236,287	2.8
4 支払基金 交付金	10,348,897	25.5	10,054,794	25.6	294,103	2.9
5 都 支 出 金	5,695,658	14.1	5,521,854	14.1	173,804	3.1
6 財 産 収 入	2,757	0.0	2,603	0.0	154	5.9
7 繰 入 金	7,403,183	18.3	6,939,101	17.7	464,082	6.7
8 繰 越 金	300,000	0.7	300,000	0.8	0	0.0
9 諸 収 入	7,600	0.0	7,091	0.0	509	7.2
<b>歳 入 合 計</b>	<b>40,513,000</b>	<b>100.0</b>	<b>39,229,000</b>	<b>100.0</b>	<b>1,284,000</b>	<b>3.3</b>

### 歳 出

(単位:千円、%)

款	本 年 度		前 年 度		比較増(△)減	
	金 額	構成比	金 額	構成比	金 額	増減率
1 総 務 費	899,737	2.2	801,563	2.0	98,174	12.2
2 保 険 給 付 費	37,329,439	92.1	36,193,599	92.3	1,135,840	3.1
3 財 政 安 定 化 基金拠出金	1	0.0	1	0.0	0	0.0
4 地 域 支 援 事業費	1,959,781	4.8	1,909,687	4.9	50,094	2.6
5 基金積立金	3,757	0.0	3,603	0.0	154	4.3
6 諸 支 出 金	220,285	0.6	220,547	0.6	△ 262	△ 0.1
7 予 備 費	100,000	0.3	100,000	0.2	0	0.0
<b>歳 出 合 計</b>	<b>40,513,000</b>	<b>100.0</b>	<b>39,229,000</b>	<b>100.0</b>	<b>1,284,000</b>	<b>3.3</b>



## 令和6年度 後期高齢者医療会計当初予算対前年度比較

歳 入

(単位:千円、%)

款	本 年 度		前 年 度		比較増(△)減	
	金 額	構成比	金 額	構成比	金 額	増減率
1 後期高齢者 医療保険料	5,943,653	46.3	5,435,083	44.6	508,570	9.4
2 使用料及び 手数料	1	0.0	1	0.0	0	0.0
3 広域連合 支出金	3,606	0.0	3,606	0.0	0	0.0
4 繰入金	6,469,762	50.4	6,309,302	51.7	160,460	2.5
5 繰越金	50,000	0.4	50,000	0.4	0	0.0
6 諸収入	378,978	2.9	397,008	3.3	△ 18,030	△ 4.5
<b>歳入合計</b>	<b>12,846,000</b>	<b>100.0</b>	<b>12,195,000</b>	<b>100.0</b>	<b>651,000</b>	<b>5.3</b>

歳 出

(単位:千円、%)

款	本 年 度		前 年 度		比較増(△)減	
	金 額	構成比	金 額	構成比	金 額	増減率
1 総務費	221,222	1.7	175,160	1.4	46,062	26.3
2 保険給付費	231,000	1.8	266,000	2.2	△ 35,000	△ 13.2
3 広域連合 納付金	11,951,444	93.0	11,324,382	92.9	627,062	5.5
4 保健事業費	377,915	3.0	365,238	3.0	12,677	3.5
5 諸支出金	14,419	0.1	14,220	0.1	199	1.4
6 予備費	50,000	0.4	50,000	0.4	0	0.0
<b>歳出合計</b>	<b>12,846,000</b>	<b>100.0</b>	<b>12,195,000</b>	<b>100.0</b>	<b>651,000</b>	<b>5.3</b>

## 令和6年度 施策別改善方向総括表

施策名		事務事業数計	維持	新規	レベルアップ	見直し	廃止	廃止(*)
1	みどりの中の都市「CITY IN THE GREEN」の実現	31 (100%)	27 (87%)	2 (6%)	2 (6%)	0 (0%)	0 (0%)	0 (0%)
2	地球温暖化対策と環境保全	26 (100%)	21 (81%)	1 (4%)	2 (8%)	0 (0%)	1 (4%)	1 (4%)
3	持続可能な資源循環型地域社会の形成	21 (100%)	17 (81%)	0 (0%)	3 (14%)	0 (0%)	0 (0%)	1 (5%)
4	良質で多様な保育サービスの充実	28 (100%)	13 (46%)	3 (11%)	9 (32%)	2 (7%)	0 (0%)	1 (4%)
5	みんなで取り組む子育て家庭への支援	41 (100%)	26 (63%)	5 (12%)	8 (20%)	0 (0%)	0 (0%)	2 (5%)
6	一人一人に向き合う学校教育の充実	38 (100%)	33 (87%)	0 (0%)	4 (11%)	1 (3%)	0 (0%)	0 (0%)
7	多様なニーズに応じた教育環境の充実	37 (100%)	28 (76%)	1 (3%)	5 (14%)	3 (8%)	0 (0%)	0 (0%)
8	こどもが安全に過ごせる居場所・環境づくり	15 (100%)	9 (60%)	4 (27%)	2 (13%)	0 (0%)	0 (0%)	0 (0%)
9	次代を担う青少年の健全育成の推進	10 (100%)	9 (90%)	0 (0%)	1 (10%)	0 (0%)	0 (0%)	0 (0%)
10	魅力的で活力ある区内産業・商店街の形成	28 (100%)	21 (75%)	1 (4%)	4 (14%)	0 (0%)	0 (0%)	2 (7%)
11	人・地域をつなぐ地域コミュニティの活性化	16 (100%)	13 (81%)	0 (0%)	2 (13%)	0 (0%)	0 (0%)	1 (6%)
12	多様性を認め合う(ダイバーシティ)社会の実現	13 (100%)	11 (85%)	1 (8%)	1 (8%)	0 (0%)	0 (0%)	0 (0%)
13	生涯にわたり学習できる環境の充実	7 (100%)	5 (71%)	0 (0%)	0 (0%)	0 (0%)	0 (0%)	2 (29%)
14	スポーツを楽しめる環境の充実	10 (100%)	6 (60%)	1 (10%)	2 (20%)	0 (0%)	0 (0%)	1 (10%)
15	文化・歴史の継承と観光振興	14 (100%)	10 (71%)	0 (0%)	4 (29%)	0 (0%)	0 (0%)	0 (0%)
16	切れ目のない支援による母子保健の充実	16 (100%)	13 (81%)	0 (0%)	3 (19%)	0 (0%)	0 (0%)	0 (0%)
17	健康づくりの推進と保健・医療体制の充実	39 (100%)	34 (87%)	0 (0%)	4 (10%)	1 (3%)	0 (0%)	0 (0%)
18	感染症対策と生活衛生の確保	20 (100%)	15 (75%)	0 (0%)	2 (10%)	3 (15%)	0 (0%)	0 (0%)
19	高齢者支援と活躍の推進	99 (100%)	84 (85%)	4 (4%)	9 (9%)	0 (0%)	0 (0%)	2 (2%)
20	障害者支援と共生社会の実現	68 (100%)	59 (87%)	1 (1%)	6 (9%)	0 (0%)	0 (0%)	2 (3%)
21	地域福祉と生活支援の充実	99 (100%)	92 (93%)	1 (1%)	5 (5%)	0 (0%)	0 (0%)	1 (1%)
22	計画的なまちづくりの推進	16 (100%)	12 (75%)	0 (0%)	3 (19%)	0 (0%)	0 (0%)	1 (6%)
23	良好な住宅の形成と住環境の向上	16 (100%)	13 (81%)	0 (0%)	3 (19%)	0 (0%)	0 (0%)	0 (0%)
24	便利で安全な道路・交通ネットワークの整備	43 (100%)	37 (86%)	0 (0%)	3 (7%)	0 (0%)	0 (0%)	3 (7%)
25	災害に強い都市の形成	14 (100%)	11 (79%)	0 (0%)	3 (21%)	0 (0%)	0 (0%)	0 (0%)
26	地域防災力の強化	27 (100%)	16 (59%)	3 (11%)	6 (22%)	0 (0%)	0 (0%)	2 (7%)
27	犯罪のないまちづくり	9 (100%)	8 (89%)	0 (0%)	1 (11%)	0 (0%)	0 (0%)	0 (0%)
計画に向けて	開かれた区政と区民の参画・協働の実現	14 (100%)	8 (57%)	1 (7%)	4 (29%)	0 (0%)	0 (0%)	1 (7%)
	効率的な区政運営と職員の育成	69 (100%)	53 (77%)	1 (1%)	15 (22%)	0 (0%)	0 (0%)	0 (0%)
	自主・自律的な区政運営の推進	30 (100%)	26 (87%)	0 (0%)	4 (13%)	0 (0%)	0 (0%)	0 (0%)
合計		914 (100%)	730 (80%)	30 (3%)	120 (13%)	10 (1%)	1 (0%)	23 (3%)

※廃止(\*)は、あらかじめ定めた事業期間が終了したことによる事業廃止等(事業終了、事務事業統合、単年度実施、隔年実施)

※維持の中には隔年実施事業を含みます。

※端数処理の関係上、各割合の合計が100%にならないことがあります。

# 令和6年度 施策別事務事業評価結果一覧

※◆は主要ハード、♥は主要ソフト事業を表す

施策の大綱	基本施策	取組方針	事務事業名称	6年度 予算額 (千円)	5年度 予算額 (千円)	前年比 増減	改善方向	改善の視点		
								目的 妥当性	有効 性	効率 性
01	水と緑豊かな地球環境にやさしいまち			13,197,046	12,718,906	3.8%				
01	水辺と緑に彩られた魅力あるまちの形成			4,311,167	4,794,035	△ 10.1%				
	01みどりの中の都市「CITY IN THE GREEN」の実現			4,311,167	4,794,035	△ 10.1%				
	0101	みんなでつくる水辺と緑		94,574	59,967	57.7%				
		1	荒川クリーンエイド事業	54	54	0.0%	維持	—	—	—
		2	苗圃及び区民農園維持管理事業	30,677	27,713	10.7%	維持	—	—	—
		3	自然とのつきあい事業	5,299	5,299	0.0%	維持	—	—	—
		4	和船運行事業	3,373	3,103	8.7%	維持	—	—	—
		5	みどりのボランティア活動支援事業	13,539	11,410	18.7%	維持	—	—	—
		♥6	CITY IN THE GREEN 民間緑化推進事業	8,426	7,940	6.1%	維持	—	—	—
		7	みどりのまちなみづくり事業	3,788	3,734	1.4%	維持	—	—	—
		8	みどりの基本計画進行管理事業	14,529	714	1934.9%	レベルアップ	○	○	—
		9	生物多様性地域戦略策定事業	14,889	0	皆増	新規	—	—	—
	0102	水辺と緑のネットワークの形成		1,480,875	2,109,215	△ 29.8%				
		1	河川公園占用許可事業	50	44	13.6%	維持	—	—	—
		2	公園等監察指導事業	183	177	3.4%	維持	—	—	—
		◆3	水辺・潮風の散歩道整備事業	238,931	200,723	19.0%	維持	—	—	—
		◆4	水辺・潮風の散歩道灯改修事業	118,050	144,605	△ 18.4%	維持	—	—	—
		5	塩浜二丁目遊び場整備事業	9,339	15,055	△ 38.0%	維持	—	—	—
		◆6	公園灯等改修事業	183,659	184,005	△ 0.2%	維持	—	—	—
		◆7	若洲公園整備事業	71,001	30,504	132.8%	維持	—	—	—
		◆8	(仮称)大島九丁目公園整備事業	232,860	168,101	38.5%	維持	—	—	—
		◆9	砂町魚釣場跡地整備事業	220,532	166,640	32.3%	維持	—	—	—
		◆10	公園改修事業	261,846	261,594	0.1%	維持	—	—	—
		◆11	児童遊園改修事業	96,905	55,206	75.5%	維持	—	—	—
		◆12	南砂緑道公園改修事業	47,519	0	皆増	新規	—	—	—
		◆13	仙台堀川公園整備事業	0	882,561	皆減	維持	—	—	—
	0103	公共施設の緑化		2,735,718	2,624,853	4.2%				
		1	水辺と緑の事務所管理運営事業	51,253	52,192	△ 1.8%	維持	—	—	—
		2	街路樹等維持管理事業	406,830	383,309	6.1%	維持	—	—	—
		3	公衆便所維持管理事業	150,971	140,143	7.7%	維持	—	—	—
		4	公共溝渠維持管理事業	4,818	4,544	6.0%	維持	—	—	—
		5	児童遊園維持管理事業	51,359	48,170	6.6%	維持	—	—	—
		6	遊び場維持管理事業	13,862	12,889	7.5%	維持	—	—	—
		7	公園維持管理事業	1,943,184	1,891,003	2.8%	レベルアップ	○	○	—
		8	区立公園監視カメラ維持管理事業	1,290	1,199	7.6%	維持	—	—	—
		◆9	CITY IN THE GREEN 公共緑化推進事業	112,151	91,404	22.7%	維持	—	—	—
02	環境負荷の少ない地域づくり			8,885,879	7,924,871	12.1%				
	02地球温暖化対策と環境保全			844,221	503,789	67.6%				
	0201	みんなで取り組むエコ意識の向上		113,108	99,645	13.5%				
		♥1	環境学習情報館運営事業	12,096	11,318	6.9%	維持	—	—	—
		2	環境学習情報館維持管理事業	22,715	19,996	13.6%	維持	—	—	—
		3	環境フェア事業	13,064	7,860	66.2%	維持	—	—	—
		4	環境審議会運営事業	1,770	1,832	△ 3.4%	維持	—	—	—
		5	江東エコライフ協議会運営事業	20,805	26,794	△ 22.4%	維持	—	—	—
		♥6	江東エコキッズ事業	5,775	6,085	△ 5.1%	維持	—	—	—
		7	カーボンマイナスアクション事業	8,105	7,298	11.1%	維持	—	—	—
		♥8	エコ・リーダー養成事業	1,050	1,050	0.0%	維持	—	—	—
		9	環境基本計画策定事業	27,728	0	皆増	新規	—	—	—
		10	ゼロカーボンシティ江東区実現プラン策定事業	0	17,412	皆減	廃止(単年度)	—	—	—
	0202	再生可能エネルギーの普及促進と省エネルギー対策		623,599	291,073	114.2%				
		♥1	地球温暖化防止設備導入助成事業	208,118	127,424	63.3%	レベルアップ	○	—	—
		2	電力の地産地消による環境学習事業	171	171	0.0%	維持	—	—	—

※◆は主要ハード、♥は主要ソフト事業を表す

施策の大綱	基本施策	取組方針	事務事業名称	6年度 予算額 (千円)	5年度 予算額 (千円)	前年比 増減	改善方向	改善の視点		
								目的 妥当性	有効 性	効率 性
		3	みどり・温暖化対策基金積立金	118,073	115,494	2.2%	維持	—	—	—
		4	急速充電器整備事業	26,490	1,863	1321.9%	レベルアップ	○	○	—
		5	マイクロ水力発電設備維持管理事業	0	2,764	皆減	廃止	—	○	—
		6	風力発電施設等維持管理事業	270,747	43,357	524.5%	維持	—	—	—
			<b>0203環境汚染の意識啓発と防止</b>	<b>27,353</b>	<b>35,868</b>	<b>△ 23.7%</b>				
		1	大気監視指導事業	12,949	19,816	△ 34.7%	維持	—	—	—
		2	水質監視指導事業	1,208	1,175	2.8%	維持	—	—	—
		3	騒音振動調査指導事業	6,142	3,146	95.2%	維持	—	—	—
		4	有害化学物質調査事業	2,404	2,277	5.6%	維持	—	—	—
		5	焼却残灰検査事業	1,479	1,435	3.1%	維持	—	—	—
		6	アスベスト分析調査助成事業	2,256	2,256	0.0%	維持	—	—	—
		7	ハクビシン・アライグマ等対策事業	915	5,763	△ 84.1%	維持	—	—	—
			<b>0204まちの美化推進</b>	<b>80,161</b>	<b>77,203</b>	<b>3.8%</b>				
		1	みんなでまちをきれいにする運動事業	77,870	75,296	3.4%	維持	—	—	—
		2	アダプトプログラム事業	1,893	1,665	13.7%	維持	—	—	—
		3	美化推進ポスターコンクール事業	398	242	64.5%	維持	—	—	—
			<b>03持続可能な資源循環型地域社会の形成</b>	<b>8,041,658</b>	<b>7,421,082</b>	<b>8.4%</b>				
			0301持続可能な資源循環型地域社会実現に向けた啓発と情報発信	2,203	2,265	△ 2.7%				
		1	使わなくなった机・イス等を利用した海外支援事業	80	175	△ 54.3%	維持	—	—	—
		2	一般廃棄物処理基本計画推進管理事業	2,123	2,090	1.6%	維持	—	—	—
			0302SR(リフューズ・リデュース・リユース・リペア・リサイクル)の推進	50,765	41,449	22.5%				
		1	ごみ減量推進事業	21,223	12,694	67.2%	レベルアップ	○	○	—
		2	粗大ごみ再利用事業	85	82	3.7%	維持	—	—	—
		3	緑のリサイクル事業	29,457	28,673	2.7%	維持	—	—	—
			0303ごみの適正処理と資源化の一層の促進	7,987,202	7,375,975	8.3%				
		1	清掃事務所管理運営事業	72,974	74,555	△ 2.1%	維持	—	—	—
		2	清掃一部事務組合分担金	2,518,569	2,267,458	11.1%	維持	—	—	—
		3	ごみ収集運搬事業	2,021,073	1,975,617	2.3%	レベルアップ	○	○	○
		4	動物死体処理事業	14,945	14,061	6.3%	維持	—	—	—
		5	有料ごみ処理券管理事業	32,638	40,703	△ 19.8%	維持	—	—	—
		6	ごみ出しサポート事業	10	10	0.0%	維持	—	—	—
		7	清掃車両管理事業	87,051	64,718	34.5%	維持	—	—	—
		8	一般廃棄物処理業者等指導事業	266	274	△ 2.9%	維持	—	—	—
		♥9	資源回収事業	2,631,799	1,902,027	38.4%	維持	—	—	—
		♥10	集団回収団体支援事業	92,134	90,572	1.7%	維持	—	—	—
		♥11	集団回収システム維持事業	14,609	13,821	5.7%	維持	—	—	—
		12	本庁舎外施設資源回収事業	20,457	20,006	2.3%	維持	—	—	—
		♥13	不燃ごみ資源化事業	222,077	120,661	84.1%	維持	—	—	—
		14	エコ・リサイクル基金積立金	258,600	236,296	9.4%	維持	—	—	—
		◆15	清掃事務所改修事業	0	555,196	皆減	廃止(事業終了)	—	—	—
			0304事業系廃棄物の減量	1,488	1,393	6.8%				
		1	大規模事業用建築物排出指導事業	1,488	1,393	6.8%	レベルアップ	○	○	—
			<b>02未来を担うこどもを育むまち</b>	<b>91,232,658</b>	<b>83,074,033</b>	<b>9.8%</b>				
			<b>03安心してこどもを産み、育てられる環境の充実</b>	<b>56,701,380</b>	<b>55,109,184</b>	<b>2.9%</b>				
			<b>04良質で多様な保育サービスの充実</b>	<b>38,230,087</b>	<b>36,323,900</b>	<b>5.2%</b>				
			0401待機児童の解消	16,819	554,564	△ 97.0%				
		◆1	私立保育所整備事業	480	535,976	△ 99.9%	維持	—	—	—
		2	定期利用保育事業	16,339	18,588	△ 12.1%	見直し	—	—	○
			0402良質かつ多様な保育サービスの提供	38,213,268	35,769,336	6.8%				
		♥1	保育施設福祉サービス第三者評価推進事業	42,600	27,600	54.3%	維持	—	—	—
		2	保育所管理運営事業	6,006,207	5,728,933	4.8%	見直し	—	—	○
		3	保育所公設民営化移行事業	48	27,097	△ 99.8%	維持	—	—	—
		4	私立保育所扶助事業	15,907,273	15,538,480	2.4%	レベルアップ	○	○	—
		5	私立保育所補助事業	9,409,117	9,045,506	4.0%	レベルアップ	○	○	—
		6	認定こども園扶助事業	467,469	441,854	5.8%	レベルアップ	○	○	—

※◆は主要ハード、♥は主要ソフト事業を表す

施策の大綱	基本施策	取組方針	事務事業名称	6年度 予算額 (千円)	5年度 予算額 (千円)	前年比 増減	改善方向	改善の視点		
								目的 妥当性	有効 性	効率 性
		7	認定こども園補助事業	299,675	307,500	△ 2.5%	維持	—	—	—
		8	地域型保育扶助事業	1,171,210	1,132,909	3.4%	レベルアップ	○	○	—
		9	地域型保育補助事業	377,294	382,173	△ 1.3%	維持	—	—	—
		10	私立保育所等施設整備資金融資事業	4,706	5,588	△ 15.8%	維持	—	—	—
		11	家庭福祉員補助事業	9,637	9,807	△ 1.7%	維持	—	—	—
		12	認証保育所運営費等補助事業	1,061,365	1,229,146	△ 13.7%	レベルアップ	○	○	—
		13	保育施設特別支援事業	5,804	5,292	9.7%	レベルアップ	○	○	—
	♥	14	保育の質の向上事業	19,926	16,160	23.3%	レベルアップ	○	—	—
		15	保育従事者確保支援事業	1,324,615	1,278,870	3.6%	レベルアップ	○	○	—
		16	非定型一時保育事業	155,366	152,203	2.1%	維持	—	—	—
		17	病児・病後児保育事業	71,386	63,369	12.7%	レベルアップ	○	○	—
		18	入園事務	101,741	95,465	6.6%	維持	—	—	—
		19	保育サービス事業所緊急支援事業	0	172,628	皆減	廃止(事業終了)	—	—	—
	◆	20	辰巳第三保育園改築事業	153,140	0	皆増	新規	—	—	—
	◆	21	白河保育園改修事業	535,293	33,329	1506.1%	維持	—	—	—
	◆	22	大島第三保育園改修事業	44,391	34,505	28.7%	維持	—	—	—
	◆	23	亀高保育園改修事業	529,080	21,185	2397.4%	維持	—	—	—
	◆	24	亀高第二保育園改修事業	24,873	0	皆増	新規	—	—	—
	◆	25	南砂第二保育園改修事業	468,599	19,737	2274.2%	維持	—	—	—
	◆	26	南砂第三保育園改修事業	22,453	0	皆増	新規	—	—	—
		<b>05みんなで取り組む子育て家庭への支援</b>		<b>18,471,293</b>	<b>18,785,284</b>	<b>△ 1.7%</b>				
		<b>0501子育て支援サービスの充実</b>		<b>1,321,504</b>	<b>904,230</b>	<b>46.1%</b>				
		1	こども計画策定事業	17,278	0	皆増	新規	—	—	—
		2	子育て支援情報発信事業	5,273	4,447	18.6%	レベルアップ	○	○	—
		3	こども・子育て支援事業計画推進事業※1	0	24,004	皆減	廃止(事務事業統合)	—	—	—
		4	子ども家庭支援センター管理運営事業	738,073	726,748	1.6%	維持	—	—	—
		5	こどもプラザ管理運営事業	57,038	52,780	8.1%	維持	—	—	—
		6	こうどう家事・育児サポート支援事業	71,562	50,245	42.4%	レベルアップ	○	○	—
		7	ベビーシッター利用支援事業	192,618	0	皆増	新規	—	—	—
		8	ファミリーサポート事業	29,820	28,900	3.2%	レベルアップ	○	○	—
		9	地域子育て支援事業	13,157	13,188	△ 0.2%	維持	—	—	—
		10	保育所等における未就園児の定期的な預かり事業	64,086	0	皆増	新規	—	—	—
		11	児童館子育てひろば事業	1,652	1,808	△ 8.6%	維持	—	—	—
		12	幼稚園親子登園事業	1,980	2,110	△ 6.2%	維持	—	—	—
		13	幼稚園等における未就園児の定期的な預かり事業	128,967	0	皆増	新規	—	—	—
		<b>0502子育て家庭への経済的支援・自立支援</b>		<b>17,050,627</b>	<b>17,777,910</b>	<b>△ 4.1%</b>				
		1	外国人学校保護者負担軽減事業	11,808	11,808	0.0%	維持	—	—	—
		2	まなびサポート事業	64,253	64,230	0.0%	維持	—	—	—
		3	子育て世帯応援事業	0	3,116,540	皆減	廃止(単年度)	—	—	—
		4	児童育成手当支給事業	829,599	873,142	△ 5.0%	維持	—	—	—
		5	児童扶養手当支給事業	1,204,711	1,228,799	△ 2.0%	維持	—	—	—
		6	児童手当支給事業	7,681,595	6,678,952	15.0%	レベルアップ	○	○	—
		7	ひとり親家庭等医療費助成事業	117,836	118,128	△ 0.2%	維持	—	—	—
		8	子ども医療費助成事業	3,944,409	3,064,939	28.7%	維持	—	—	—
		9	母子家庭等自立支援事業	34,884	39,507	△ 11.7%	維持	—	—	—
		10	母子生活支援施設運営費補助事業	125,045	125,355	△ 0.2%	維持	—	—	—
		11	母子緊急一時保護事業	1,440	1,440	0.0%	維持	—	—	—
		12	家庭・ひとり親相談事業	27,428	14,724	86.3%	維持	—	—	—
		13	養育費確保支援事業	962	637	51.0%	維持	—	—	—
		14	認可外保育施設等保護者負担軽減事業	1,644,802	670,504	145.3%	レベルアップ	○	○	—
		15	私立幼稚園等保護者負担軽減事業	1,005,634	1,076,935	△ 6.6%	維持	—	—	—
		16	幼稚園類似施設等保護者負担軽減事業	17,064	23,680	△ 27.9%	維持	—	—	—
		17	多様な集団活動利用支援事業	12,017	0	皆増	新規	—	—	—
		18	奨学資金給付等事業	22,178	30,336	△ 26.9%	維持	—	—	—
		19	小学校就学援助事業	129,572	315,593	△ 58.9%	維持	—	—	—



※◆は主要ハード、♥は主要ソフト事業を表す

施策の大綱	基本施策	施策	取組方針	事務事業名称	6年度 予算額 (千円)	5年度 予算額 (千円)	前年比 増減	改善方向	改善の視点		
									目的 妥当性	有効 性	効率 性
			20	小学校特別支援学級等児童就学奨励事業	1,850	3,247	△ 43.0%	維持	—	—	—
			21	中学校就学援助事業	171,764	316,999	△ 45.8%	維持	—	—	—
			22	中学校特別支援学級等生徒就学奨励事業	1,776	2,415	△ 26.5%	維持	—	—	—
			0503児童虐待の未然防止と虐待対応力の強化		99,162	103,144	△ 3.9%				
			1	児童虐待対応事業	50,263	53,133	△ 5.4%	レベルアップ	○	○	—
			2	ヤングケアラー支援事業	2,936	3,888	△ 24.5%	レベルアップ	○	○	—
			3	子育てスタート支援事業	5,382	4,944	8.9%	維持	—	—	—
		♥	4	児童家庭支援士訪問事業	6,913	6,881	0.5%	維持	—	—	—
			5	こどもショートステイ事業	28,851	30,714	△ 6.1%	維持	—	—	—
		♥	6	養育支援訪問事業	4,817	3,584	34.4%	レベルアップ	○	○	—
			04知・徳・体を育む魅力ある学び舎づくり		30,416,945	23,935,580	27.1%				
			06一人一人に向き合う学校教育の充実		10,489,728	7,897,632	32.8%				
			0601学習内容の充実		4,705,889	4,387,335	7.3%				
			1	教科書採択事業	1,481	1,488	△ 0.5%	維持	—	—	—
			2	研究協力校運営事業	3,066	4,248	△ 27.8%	維持	—	—	—
			3	外国人講師派遣事業	264,436	263,035	0.5%	維持	—	—	—
			4	中学生海外短期留学事業	40,130	54,392	△ 26.2%	維持	—	—	—
		♥	5	確かな学力強化事業	998,764	851,763	17.3%	維持	—	—	—
			6	学校力向上事業	75,447	70,618	6.8%	維持	—	—	—
			7	俳句教育推進事業	8,327	7,827	6.4%	維持	—	—	—
			8	オリンピック・パラリンピック教育レガシー活用事業	8,941	9,057	△ 1.3%	維持	—	—	—
			9	教科担任制講師配置事業	7,783	7,107	9.5%	維持	—	—	—
			10	幼小中連携教育事業	131,405	122,652	7.1%	維持	—	—	—
			11	小学校管理運営事業	2,073,549	1,857,772	11.6%	維持	—	—	—
			12	小学校特色ある学校づくり支援事業	21,019	20,371	3.2%	維持	—	—	—
			13	小学校副読本支給事業	15,033	15,145	△ 0.7%	維持	—	—	—
			14	小学校就学事務	1,600	1,602	△ 0.1%	維持	—	—	—
			15	中学校管理運営事業	896,502	939,550	△ 4.6%	維持	—	—	—
			16	中学校特色ある学校づくり支援事業	8,400	8,400	0.0%	維持	—	—	—
			17	中学校副読本支給事業	2,184	1,811	20.6%	維持	—	—	—
			18	中学校就学事務	875	875	0.0%	維持	—	—	—
			19	幼稚園管理運営事業	137,819	141,981	△ 2.9%	見直し	—	—	○
			20	幼稚園特色ある教育活動支援事業	1,280	1,360	△ 5.9%	維持	—	—	—
			21	幼稚園就園事務	7,848	6,281	24.9%	レベルアップ	○	—	—
			0602思いやりの心の育成		235,289	207,721	13.3%				
			1	健全育成事業	7,655	6,666	14.8%	維持	—	—	—
			2	小学校移動教室運営事業	64,463	48,806	32.1%	維持	—	—	—
			3	移動教室付添看護事業	10,715	12,131	△ 11.7%	維持	—	—	—
			4	中学校移動教室運営事業	93,422	78,326	19.3%	維持	—	—	—
			5	修学旅行付添看護事業	6,324	6,828	△ 7.4%	維持	—	—	—
			6	日光高原学園管理運営事業	52,710	54,964	△ 4.1%	維持	—	—	—
			0603健康・体力の増進		5,394,693	3,133,355	72.2%				
			1	部活動振興事業	116,315	108,414	7.3%	レベルアップ	○	○	—
			2	小学校プール安全対策事業	6,681	6,708	△ 0.4%	維持	—	—	—
			3	小学校給食運営事業	3,474,496	1,809,008	92.1%	レベルアップ	○	—	—
			4	小学校保健衛生事業	304,800	303,328	0.5%	維持	—	—	—
			5	中学校プール安全対策事業	1,245	1,245	0.0%	維持	—	—	—
			6	中学校給食運営事業	1,296,223	706,468	83.5%	レベルアップ	○	—	—
			7	中学校保健衛生事業	144,428	144,720	△ 0.2%	維持	—	—	—
			8	幼稚園保健衛生事業	50,505	53,464	△ 5.5%	維持	—	—	—
			0604教員の資質・能力と学校の組織力の向上		153,857	169,221	△ 9.1%				
			1	教職員研修事業	2,878	2,933	△ 1.9%	維持	—	—	—
			2	教育調査研究事業	4,139	4,139	0.0%	維持	—	—	—
			3	教育センター管理運営事業	146,840	162,149	△ 9.4%	維持	—	—	—
			07多様なニーズに応じた教育環境の充実		19,927,217	16,037,948	24.3%				

※◆は主要ハード、♥は主要ソフト事業を表す

施策の大綱	基本施策	施策	取組方針	事務事業名称	6年度 予算額 (千円)	5年度 予算額 (千円)	前年比 増減	改善方向	改善の視点		
									目的 妥当性	有効 性	効率 性
				0701多様な教育ニーズに応じた教育支援の推進	895,418	708,868	26.3%				
			1	日本語指導員派遣事業	35,992	33,850	6.3%	維持	—	—	—
			2	学習支援事業	836,604	650,517	28.6%	維持	—	—	—
			3	小学校特別支援教育事業	12,626	12,464	1.3%	維持	—	—	—
			4	中学校日本語クラブ運営事業	6,900	9,012	△ 23.4%	見直し	—	—	○
			5	中学校特別支援教育事業	2,940	2,669	10.2%	維持	—	—	—
			6	幼稚園特別支援教育事業	356	356	0.0%	維持	—	—	—
				0702いじめ・不登校対策等の充実	241,604	176,929	36.6%				
			♥ 1	適応指導教室事業	97,988	45,412	115.8%	レベルアップ	○	○	—
			♥ 2	エンカレッジ体験活動事業	656	647	1.4%	維持	—	—	—
			3	スクールカウンセラー派遣事業	46,925	46,949	△ 0.1%	維持	—	—	—
			4	スクールソーシャルワーカー活用事業	64,301	55,975	14.9%	維持	—	—	—
			5	スクールロイヤー活用事業	3,696	3,509	5.3%	維持	—	—	—
			6	教育相談事業	28,038	24,437	14.7%	維持	—	—	—
				0703学校・地域・家庭の連携の推進	234,809	243,678	△ 3.6%				
			1	地域学校協働本部事業	48,568	43,946	10.5%	維持	—	—	—
			2	学校選択制度運用事業	5,163	5,233	△ 1.3%	維持	—	—	—
			3	学校公開安全管理事業	4,898	4,731	3.5%	維持	—	—	—
			4	教育委員会広報事業	7,115	6,321	12.6%	維持	—	—	—
			5	豊洲西小学校体育館棟地域開放事業	127,348	141,522	△ 10.0%	維持	—	—	—
			6	土曜・放課後学習教室事業	26,320	26,328	△ 0.0%	維持	—	—	—
			7	校庭遊び場事業	3,762	3,919	△ 4.0%	維持	—	—	—
			8	ウィークエンドスクール事業	6,196	6,239	△ 0.7%	維持	—	—	—
			9	PTA研修事業	733	733	0.0%	維持	—	—	—
			10	家庭教育学級事業	4,706	4,706	0.0%	維持	—	—	—
				0704教育施設の整備・充実	18,555,386	14,908,473	24.5%				
			1	私立幼稚園施設整備資金融資事業	2,478	2,650	△ 6.5%	維持	—	—	—
			2	学校施設改築等基金積立金	4,155,336	3,490,935	19.0%	維持	—	—	—
			3	小学校校舎維持管理事業	2,082,269	1,569,818	32.6%	見直し	—	○	○
			♥ 4	小学校教育情報化推進事業	2,148,845	1,988,842	8.0%	レベルアップ	○	○	—
			◆ 5	第二大島小学校改築事業	2,545,469	1,128,200	125.6%	維持	—	—	—
			◆ 6	第六砂町小学校改築事業	50,000	0	皆増	新規	—	—	—
			◆ 7	小名木川小学校改築事業	1,399,400	147,329	849.8%	維持	—	—	—
			◆ 8	小学校大規模改修事業	2,249,775	1,247,369	80.4%	維持	—	—	—
			◆ 9	小学校校舎改修事業	275,569	203,357	35.5%	レベルアップ	○	—	—
			10	中学校校舎維持管理事業	851,622	1,065,595	△ 20.1%	維持	—	—	—
			♥ 11	中学校教育情報化推進事業	1,301,931	1,308,379	△ 0.5%	レベルアップ	○	○	—
			◆ 12	中学校大規模改修事業	569,530	1,740,564	△ 67.3%	維持	—	—	—
			◆ 13	中学校校舎改修事業	272,227	332,431	△ 18.1%	レベルアップ	○	—	—
			14	園舎維持管理事業	158,911	152,708	4.1%	見直し	—	○	○
			15	私立幼稚園等運営費扶助事業	492,024	530,296	△ 7.2%	維持	—	—	—
				05こどもの未来を育む地域社会づくり	4,114,333	4,029,269	2.1%				
				08こどもが安全に過ごせる居場所・環境づくり	3,927,794	3,858,034	1.8%				
				0801こどもが安全で健やかに過ごすことができる居場所の確保	3,700,122	3,608,011	2.6%				
			1	こども食堂支援事業	34,508	13,645	152.9%	維持	—	—	—
			2	こどもまつり事業	23,487	21,499	9.2%	維持	—	—	—
			3	児童館管理運営事業	424,626	401,440	5.8%	レベルアップ	○	○	○
			◆ 4	塩浜児童館改修事業	10,608	539	1868.1%	維持	—	—	—
			◆ 5	豊洲児童館改修事業	13,420	0	皆増	新規	—	—	—
			6	放課後こどもプラン事業	3,099,283	3,083,974	0.5%	レベルアップ	○	○	—
			7	私立学童クラブ補助事業	47,706	47,833	△ 0.3%	維持	—	—	—
			◆ 8	きっずクラブ北砂増築事業	10,241	0	皆増	新規	—	—	—
			◆ 9	きっずクラブ二大改築事業	4,479	4,007	11.8%	維持	—	—	—
			◆ 10	きっずクラブ小名木川改築事業	4,576	0	皆増	新規	—	—	—
			◆ 11	きっずクラブ明治改修事業	22,359	35,074	△ 36.3%	維持	—	—	—

※◆は主要ハード、♥は主要ソフト事業を表す

施策の大綱	基本施策	取組方針	事務事業名称	6年度 予算額 (千円)	5年度 予算額 (千円)	前年比 増減	改善方向	改善の視点		
								目的 妥当性	有効 性	効率 性
		◆	12 きっずクラブ北砂改修事業	4,829	0	皆増	新規	—	—	—
			0802 こどもの安全を確保する地域環境の創出	227,672	250,023	△ 8.9%				
			1 こども110番の家事業	1,595	1,056	51.0%	維持	—	—	—
			2 学校安全対策事業	23,214	45,444	△ 48.9%	維持	—	—	—
			3 児童交通安全事業	202,863	203,523	△ 0.3%	維持	—	—	—
			09 次代を担う青少年の健全育成の推進	186,539	171,235	8.9%				
			0901 青少年が活動できる場の提供	108,062	104,896	3.0%				
			1 二十歳のつどい運営事業	10,910	10,986	△ 0.7%	維持	—	—	—
			2 青少年交流プラザ管理運営事業	97,152	93,910	3.5%	維持	—	—	—
			0902 青少年健全育成の担い手の養成・確保	50,047	41,250	21.3%				
			1 青少年育成啓発事業	8,214	7,320	12.2%	維持	—	—	—
			2 青少年団体育成事業	6,568	5,000	31.4%	維持	—	—	—
			3 青少年指導者講習会事業	23,359	19,361	20.6%	レベルアップ	○	—	—
			4 少年の自然生活体験事業	11,906	9,569	24.4%	維持	—	—	—
			0903 関係機関・団体との連携強化による健全育成の推進	28,430	25,089	13.3%				
			1 青少年対策地区委員会活動事業	8,827	8,788	0.4%	維持	—	—	—
		♥	2 青少年相談事業	11,454	8,413	36.1%	維持	—	—	—
			3 青少年委員活動事業	6,243	6,124	1.9%	維持	—	—	—
			4 青少年問題協議会運営事業	1,906	1,764	8.0%	維持	—	—	—
			03 区民の力で築く元気に輝くまち	11,312,027	12,110,520	△ 6.6%				
			06 健全で活力ある地域産業の育成	2,385,289	3,393,488	△ 29.7%				
			10 魅力的で活力ある区内産業・商店街の形成	2,385,289	3,393,488	△ 29.7%				
			1001 経営力・競争力の強化	1,297,792	2,355,481	△ 44.9%				
			1 公衆浴場助成事業	45,662	57,053	△ 20.0%	維持	—	—	—
			2 中小企業活性化協議会運営事業	305	23	1226.1%	維持	—	—	—
			3 中小企業景況調査事業	3,401	3,143	8.2%	維持	—	—	—
			4 中小企業施策ガイド発行事業	921	921	0.0%	維持	—	—	—
			5 経営相談事業	10,052	8,824	13.9%	レベルアップ	○	○	—
			6 中小企業融資事業	1,073,020	2,126,393	△ 49.5%	レベルアップ	○	○	—
			7 産業展事業	4,565	4,565	0.0%	維持	—	—	—
			8 中小企業団体活動支援事業	4,298	4,798	△ 10.4%	維持	—	—	—
			9 勤労者共済支援事業	18,187	18,187	0.0%	維持	—	—	—
			10 産学公連携等研究開発支援事業	23,577	23,577	0.0%	維持	—	—	—
			11 販路開拓支援事業	46,298	44,782	3.4%	維持	—	—	—
		♥	12 江東ブランド推進事業	35,363	30,878	14.5%	維持	—	—	—
			13 産業会館等管理運営事業	32,143	32,337	△ 0.6%	維持	—	—	—
			1002 人材の確保・育成と事業承継	164,471	160,439	2.5%				
			1 産業表彰事業	1,738	1,772	△ 1.9%	維持	—	—	—
			2 中小企業雇用支援事業	148,804	148,587	0.1%	維持	—	—	—
			3 後継者育成支援事業	13,929	0	皆増	新規	—	—	—
			4 産業スクーリング事業※2	0	7,032	皆減	廃止(事務事業統合)	—	—	—
			5 インターンシップ事業※2	0	3,048	皆減	廃止(事務事業統合)	—	—	—
			1003 創業への支援	101,167	49,494	104.4%				
			1 創業支援資金融資事業	85,857	39,858	115.4%	レベルアップ	○	○	—
			2 創業支援事業	15,310	9,636	58.9%	維持	—	—	—
			1004 地域に根ざした商店街の振興	821,859	828,074	△ 0.8%				
			1 商店街連合会支援事業	609,790	605,808	0.7%	維持	—	—	—
			2 商店街活性化総合支援事業	19,496	25,306	△ 23.0%	レベルアップ	○	—	—
		♥	3 江東お店の魅力発掘発信事業	51,326	47,615	7.8%	維持	—	—	—
			4 商店街イベント補助事業	91,022	89,133	2.1%	維持	—	—	—
			5 商店街装飾灯補助事業	14,388	14,916	△ 3.5%	維持	—	—	—
			6 魅力ある商店街創出事業	33,237	36,296	△ 8.4%	維持	—	—	—
			7 地域連携型商店街事業	1,600	8,000	△ 80.0%	維持	—	—	—
			8 商店街地域力向上事業	1,000	1,000	0.0%	維持	—	—	—
			07 個性を尊重し、活かしあう地域社会づくり	7,669,067	7,615,519	0.7%				



※◆は主要ハード、♥は主要ソフト事業を表す

施策の大綱	基本施策	取組方針	事務事業名称	6年度 予算額 (千円)	5年度 予算額 (千円)	前年比 増減	改善方向	改善の視点		
								目的 妥当性	有効 性	効率 性
			<b>11人・地域をつなぐ地域コミュニティの活性化</b>	<b>701,271</b>	<b>851,483</b>	<b>△ 17.6%</b>				
			1101多様なコミュニティ活動への参加の促進	209,263	235,277	△ 11.1%				
		1	町会自治会活動事業	165,804	193,961	△ 14.5%	維持	—	—	—
		2	コミュニティ活動支援事業	43,459	41,316	5.2%	レベルアップ	○	○	—
			1102コミュニティ活動を支える環境整備	255,070	340,477	△ 25.1%				
		1	広報板維持管理事業	1,561	1,561	0.0%	維持	—	—	—
		2	住居表示管理事業	2,366	2,742	△ 13.7%	維持	—	—	—
		3	公共サイン維持管理事業	4,465	4,284	4.2%	維持	—	—	—
		4	町会自治会会館建設助成事業	33,000	53,200	△ 38.0%	維持	—	—	—
		5	区民館管理運営事業	47,944	47,058	1.9%	維持	—	—	—
		6	地区集会所管理運営事業	39,976	15,541	157.2%	維持	—	—	—
		7	保養施設借上事業	125,758	118,570	6.1%	維持	—	—	—
		◆ 8	地区集会所改修事業	0	97,521	皆減	廃止(事業終了)	—	—	—
			1103地域・世代・国籍を超えた交流・共生の推進	236,938	275,729	△ 14.1%				
		1	姉妹都市・区内在住外国人交流事業	3,908	4,359	△ 10.3%	維持	—	—	—
		2	多文化共生・国際化推進事業	5,251	369	1323.0%	レベルアップ	○	○	—
		3	外国人相談事業	250	240	4.2%	維持	—	—	—
		4	区民まつり事業	81,131	78,324	3.6%	維持	—	—	—
		5	江東花火大会事業	144,095	190,576	△ 24.4%	維持	—	—	—
		6	隅田川花火大会事業	2,303	1,861	23.8%	維持	—	—	—
			<b>12多様性を認め合う(ダイバーシティ)社会の実現</b>	<b>201,554</b>	<b>182,975</b>	<b>10.2%</b>				
			1201人権と多様性を尊重する意識の醸成	12,935	12,473	3.7%				
		1	人権学習事業	1,271	809	57.1%	維持	—	—	—
		2	人権推進事業	11,664	11,664	0.0%	維持	—	—	—
			1202男女共同参画の推進	154,577	137,164	12.7%				
		1	男女共同参画啓発事業	4,185	3,463	20.8%	維持	—	—	—
		2	男女共同参画苦情調整事業	126	126	0.0%	維持	—	—	—
		3	男女共同参画推進センター管理運営事業	105,582	100,578	5.0%	維持	—	—	—
		4	男女共同参画推進センター一時保育事業	11,423	10,209	11.9%	維持	—	—	—
		5	パルカレッジ事業	1,572	1,572	0.0%	維持	—	—	—
		6	男女共同参画学習事業	21,336	18,786	13.6%	維持	—	—	—
		7	男女共同参画活動援助事業	1,501	1,501	0.0%	維持	—	—	—
		8	男女共同参画審議会運営事業	1,464	929	57.6%	維持	—	—	—
		9	男女共同参画行動計画策定事業	7,388	0	皆増	新規	—	—	—
			1203ワーク・ライフ・バランスの推進	459	374	22.7%				
		1	ワーク・ライフ・バランス推進啓発事業	459	374	22.7%	維持	—	—	—
			1204異性に対するあらゆる暴力の根絶	33,583	32,964	1.9%				
		1	男女共同参画相談事業	33,583	32,964	1.9%	レベルアップ	—	○	—
			<b>13生涯にわたり学習できる環境の充実</b>	<b>3,250,667</b>	<b>3,906,444</b>	<b>△ 16.8%</b>				
			1301生涯学習の促進	1,610,450	1,487,310	8.3%				
		1	生涯学習情報提供事業	246	375	△ 34.4%	維持	—	—	—
		2	地域文化施設管理運営事業	1,610,204	1,486,935	8.3%	維持	—	—	—
			1302図書館サービスの充実	1,640,217	2,419,134	△ 32.2%				
		1	学童疎開資料室運営事業	80	80	0.0%	維持	—	—	—
		2	図書館管理運営事業	1,634,555	1,509,302	8.3%	維持	—	—	—
		3	図書館読書活動推進事業	5,582	5,582	0.0%	維持	—	—	—
		4	(仮称)有明こども図書館整備事業	0	318,597	皆減	廃止(単年度)	—	—	—
		◆ 5	東雲図書館改修事業	0	585,573	皆減	廃止(事業終了)	—	—	—
			<b>14スポーツを楽しめる環境の充実</b>	<b>3,515,575</b>	<b>2,674,617</b>	<b>31.4%</b>				
			1401区民のスポーツ活動の促進	89,612	67,342	33.1%				
		1	文化・スポーツ顕彰事業	1,787	892	100.3%	維持	—	—	—
		♥ 2	区民スポーツ普及振興事業	56,136	45,844	22.5%	レベルアップ	○	○	—
		3	江東シーサイドマラソン事業	14,499	14,522	△ 0.2%	維持	—	—	—
		4	スポーツ推進委員活動事業	8,247	6,084	35.6%	維持	—	—	—
		5	スポーツ推進計画策定事業	8,943	0	皆増	新規	—	—	—

※◆は主要ハード、♥は主要ソフト事業を表す

施策の大綱	基本施策	取組方針	事務事業名称	6年度 予算額 (千円)	5年度 予算額 (千円)	前年比 増減	改善方向	改善の視点		
								目的 妥当性	有効 性	効率 性
			1402スポーツのしやすい環境の整備	3,425,963	2,607,275	31.4%				
		1	少年運動広場維持管理事業	9,198	188,277	△ 95.1%	維持	—	—	—
		2	スポーツ施設管理運営事業	2,118,626	2,163,068	△ 2.1%	レベルアップ	○	○	—
		◆ 3	スポーツ会館改修事業	1,190,174	73,700	1514.9%	維持	—	—	—
		◆ 4	夢の島競技場改修事業	107,965	71,900	50.2%	維持	—	—	—
		◆ 5	夢の島野球場改修事業	0	110,330	皆減	廃止(事業終了)	—	—	—
			08地域文化の活用と観光振興	1,257,671	1,101,513	14.2%				
			15文化・歴史の継承と観光振興	1,257,671	1,101,513	14.2%				
			1501伝統文化の保存と継承	383,581	380,732	0.7%				
		1	文化財保護事業	46,801	39,137	19.6%	維持	—	—	—
		2	文化財公開事業	13,201	14,481	△ 8.8%	維持	—	—	—
		3	文化財講習会事業	961	921	4.3%	維持	—	—	—
		4	郷土資料刊行事業	2,319	1,536	51.0%	維持	—	—	—
		5	文化財保護推進協力員活動事業	1,191	1,191	0.0%	維持	—	—	—
		6	歴史文化施設管理運営事業	319,108	323,466	△ 1.3%	維持	—	—	—
			1502芸術・文化活動の支援	549,492	459,526	19.6%				
		1	江東公会堂管理運営事業	406,689	406,826	△ 0.0%	維持	—	—	—
		◆ 2	江東公会堂改修事業	142,803	52,700	171.0%	維持	—	—	—
			1503地域資源を活用した観光振興	324,598	261,255	24.2%				
		♥ 1	観光推進事業	85,851	28,980	196.2%	レベルアップ	○	○	—
		2	江東区観光協会運営補助事業	88,407	79,056	11.8%	レベルアップ	○	—	—
		3	観光イベント事業	83,219	87,988	△ 5.4%	レベルアップ	○	○	—
		4	シャトルバス運行事業	37,867	39,284	△ 3.6%	維持	—	—	—
		5	観光拠点運営補助事業	27,480	24,173	13.7%	レベルアップ	○	—	—
		6	東京マラソンイベント参加事業	1,774	1,774	0.0%	維持	—	—	—
			04ともに支えあい、健康に生き生きと暮らせるまち	176,945,375	175,664,975	0.7%				
			09健康で安心して生活できる保健・医療体制の充実	9,975,350	13,851,210	△ 28.0%				
			16切れ目のない支援による母子保健の充実	1,995,656	1,810,984	10.2%				
			1601妊娠・出産・子育て等に関する不安の軽減	1,312,052	1,187,181	10.5%				
		1	地区母子連絡会運営事業	170	170	0.0%	維持	—	—	—
		♥ 2	妊娠出産支援事業	499,270	127,989	290.1%	レベルアップ	—	○	—
		♥ 3	出産・子育て応援交付金事業	704,972	934,323	△ 24.5%	維持	—	—	—
		4	両親学級事業	18,956	18,708	1.3%	レベルアップ	○	○	—
		♥ 5	新生児・産婦訪問指導事業	34,398	27,808	23.7%	維持	—	—	—
		6	母子健康手帳交付事業	2,212	2,132	3.8%	維持	—	—	—
		7	未熟児及び妊娠高血圧症候群等医療給付事業	35,833	35,833	0.0%	維持	—	—	—
		8	療育医療給付事業	3,380	2,430	39.1%	維持	—	—	—
		9	心の発達相談事業	5,998	5,836	2.8%	維持	—	—	—
		10	母親栄養相談事業	1,846	1,843	0.2%	維持	—	—	—
		11	特定不妊治療費助成事業	5,017	30,109	△ 83.3%	維持	—	—	—
			1602健康診査と相談機会の充実	683,604	623,803	9.6%				
		1	身体障害児療育指導事業	5,194	5,154	0.8%	維持	—	—	—
		2	乳児健康診査事業	103,528	105,116	△ 1.5%	維持	—	—	—
		3	一歳六か月児健康診査事業	61,827	61,570	0.4%	維持	—	—	—
		4	三歳児健康診査事業	50,136	50,315	△ 0.4%	維持	—	—	—
		5	妊婦健康診査事業	462,919	401,648	15.3%	レベルアップ	○	○	—
			17健康づくりの推進と保健・医療体制の充実	3,964,094	3,479,521	13.9%				
			1701健康教育・相談支援体制等の充実	1,614,471	1,634,436	△ 1.2%				
		1	健康増進事業	27,963	22,648	23.5%	レベルアップ	○	○	—
		2	歯と口の健康週間事業	795	715	11.2%	維持	—	—	—
		3	がん対策推進事業	21,248	14,954	42.1%	レベルアップ	○	○	—
		4	たばこ対策事業	11,862	14,937	△ 20.6%	維持	—	—	—
		5	衛生統計調査事業	2,259	2,729	△ 17.2%	維持	—	—	—
		6	保健相談所管理運営事業	129,921	160,687	△ 19.1%	維持	—	—	—
		7	心身障害者施設等健康相談事業	7,891	7,891	0.0%	維持	—	—	—

※◆は主要ハード、♥は主要ソフト事業を表す

施策の大綱	基本施策	施策	取組方針	事務事業名称	6年度 予算額 (千円)	5年度 予算額 (千円)	前年比 増減	改善方向	改善の視点		
									目的 妥当性	有効 性	効率 性
			8	自殺総合対策・メンタルヘルス事業	7,420	2,653	179.7%	レベルアップ	○	○	—
			9	精神障害者退院後支援事業	575	575	0.0%	維持	—	—	—
			10	食育推進事業	10,778	10,833	△ 0.5%	維持	—	—	—
			11	公害健康被害認定審査事業	40,645	40,201	1.1%	維持	—	—	—
			12	公害健康被害補償給付事業	1,171,668	1,182,133	△ 0.9%	維持	—	—	—
			13	公害健康リハビリテーション事業	4,258	3,941	8.0%	維持	—	—	—
			14	難病対策事業	11,028	11,107	△ 0.7%	維持	—	—	—
			15	精神保健相談事業	12,635	12,581	0.4%	維持	—	—	—
			16	健康センター管理運営事業	147,961	139,893	5.8%	維持	—	—	—
			17	栄養相談事業	1,722	2,129	△ 19.1%	維持	—	—	—
			18	食と健康づくり事業	3,842	3,829	0.3%	維持	—	—	—
				<b>1702疾病の早期発見・早期治療</b>	<b>1,802,092</b>	<b>1,638,228</b>	<b>10.0%</b>				
			1	歯科衛生相談事業	21,731	21,739	△ 0.0%	維持	—	—	—
			2	健康診査事業	342,557	373,019	△ 8.2%	維持	—	—	—
			3	胃がん検診事業	282,440	279,037	1.2%	維持	—	—	—
			4	子宮頸がん検診事業	167,219	167,289	△ 0.0%	維持	—	—	—
			5	肺がん検診事業	190,496	106,770	78.4%	レベルアップ	○	○	—
			6	乳がん検診事業	175,198	175,120	0.0%	維持	—	—	—
			7	大腸がん検診事業	338,591	337,569	0.3%	維持	—	—	—
			8	前立腺がん検診事業	7,939	7,970	△ 0.4%	維持	—	—	—
			9	眼科検診事業	19,861	19,887	△ 0.1%	維持	—	—	—
			10	生活習慣病予防健康診査事業	8,471	8,661	△ 2.2%	見直し	—	—	○
			11	歯周疾患検診事業	69,337	68,331	1.5%	維持	—	—	—
			12	保健情報システム管理運用事業	177,219	71,873	146.6%	維持	—	—	—
			13	成人保健指導事業	1,033	963	7.3%	維持	—	—	—
				<b>1703保健・医療体制の充実と連携の促進</b>	<b>547,531</b>	<b>206,857</b>	<b>164.7%</b>				
			1	土曜・休日医科診療・調剤事業	107,888	107,543	0.3%	維持	—	—	—
			2	休日歯科診療事業	20,462	20,443	0.1%	維持	—	—	—
			3	こどもクリニック事業	18,231	18,133	0.5%	維持	—	—	—
			4	在宅医療連携推進事業	15,484	20,218	△ 23.4%	維持	—	—	—
			5	歯科保健推進事業	4,728	4,728	0.0%	維持	—	—	—
			6	骨髄移植ドナー支援事業	1,050	1,050	0.0%	維持	—	—	—
			◆7	深川南部保健相談所改修事業	377,159	32,230	1070.2%	維持	—	—	—
			8	医療相談窓口事業	2,529	2,512	0.7%	維持	—	—	—
				<b>18感染症対策と生活衛生の確保</b>	<b>4,015,600</b>	<b>8,560,705</b>	<b>△ 53.1%</b>				
				<b>1801感染症対策の充実</b>	<b>3,904,360</b>	<b>8,461,256</b>	<b>△ 53.9%</b>				
			1	公害健康インフルエンザ助成事業	2,570	2,620	△ 1.9%	維持	—	—	—
			2	感染症診査協議会運営事業	3,098	3,098	0.0%	維持	—	—	—
			3	感染症対策事業	11,326	260,153	△ 95.6%	維持	—	—	—
			4	感染症医療給付事業	24,005	269,721	△ 91.1%	維持	—	—	—
			5	新型インフルエンザ等対策事業	1,360	1,360	0.0%	維持	—	—	—
			6	予防接種事業	3,289,936	3,065,447	7.3%	レベルアップ	○	○	—
			7	新型コロナウイルスワクチン接種事業	552,984	4,840,237	△ 88.6%	維持	—	—	—
			8	エイズ対策事業	3,177	2,205	44.1%	維持	—	—	—
			9	結核健診事業	15,344	15,855	△ 3.2%	見直し	—	—	○
			10	結核DOTS事業	560	560	0.0%	維持	—	—	—
				<b>1802生活衛生の確保</b>	<b>111,240</b>	<b>99,449</b>	<b>11.9%</b>				
			1	環境衛生監視指導事業	15,003	10,849	38.3%	見直し	—	—	○
			2	環境衛生教育事業	300	300	0.0%	維持	—	—	—
			3	食品衛生監視指導事業	32,973	29,985	10.0%	見直し	—	—	○
			4	食中毒対策事業	4,708	4,744	△ 0.8%	維持	—	—	—
			5	食品衛生教育事業	1,394	1,357	2.7%	維持	—	—	—
			6	狂犬病予防事業	6,997	6,343	10.3%	維持	—	—	—
			7	動物愛護啓発事業	7,456	6,137	21.5%	レベルアップ	○	○	—
			8	そ族昆虫駆除事業	35,154	34,020	3.3%	維持	—	—	—



※◆は主要ハード、♥は主要ソフト事業を表す

施策の大綱	基本施策	取組方針	事務事業名称	6年度 予算額 (千円)	5年度 予算額 (千円)	前年比 増減	改善方向	改善の視点		
								目的 妥当性	有効 性	効率 性
		9	医事・薬事衛生監視指導事業	5,772	4,236	36.3%	維持	—	—	—
		10	給食施設指導事業	1,483	1,478	0.3%	維持	—	—	—
		10誰もが自立し、安心して暮らせる福祉施策の推進		166,970,025	161,813,765	3.2%				
		19高齢者支援と活躍の推進		51,974,263	49,406,280	5.2%				
		1901高齢者の活躍の場づくりや地域活動の促進		1,416,940	1,253,391	13.0%				
		1	シルバー人材センター管理運営費補助事業	74,904	63,921	17.2%	レベルアップ	○	○	—
		2	敬老の集い事業	12,933	12,730	1.6%	維持	—	—	—
		3	敬老祝金支給事業	97,978	79,501	23.2%	維持	—	—	—
		4	ふれあい入浴事業	145,482	131,460	10.7%	維持	—	—	—
		5	老人クラブ支援事業	45,467	46,089	△ 1.3%	維持	—	—	—
		6	高齢者代表訪問事業	605	569	6.3%	維持	—	—	—
		7	シニア世代地域活動あと押し事業	1,770	883	100.5%	レベルアップ	○	○	—
		8	高齢者デジタル活用支援事業	18,462	0	皆増	新規	—	—	—
		9	高齢者総合福祉センター管理運営事業	64,983	70,159	△ 7.4%	維持	—	—	—
		10	老人福祉センター管理運営事業	196,268	206,457	△ 4.9%	維持	—	—	—
		11	福祉会館管理運営事業	347,019	226,746	53.0%	レベルアップ	○	—	○
		12	児童・高齢者総合施設管理運営事業	373,193	383,999	△ 2.8%	維持	—	—	—
		13	福祉部作業所管理事業	985	100	885.0%	維持	—	—	—
		14	地域交流サロン運営費助成事業	28,000	28,000	0.0%	維持	—	—	—
		◆	塩浜福祉会館改修事業	6,247	49	12649.0%	維持	—	—	—
		介	16 介護予防グループ活動事業	2,644	2,728	△ 3.1%	維持	—	—	—
		1902地域包括ケアシステムの強化		46,941,198	45,481,318	3.2%				
		1	裁判員制度参加支援事業	66	66	0.0%	維持	—	—	—
		2	訪問介護利用者負担軽減事業	156	156	0.0%	維持	—	—	—
		3	高齢者保健福祉計画進行管理事業	5,359	15,523	△ 65.5%	維持	—	—	—
		4	介護サービス利用者負担軽減事業	9,542	6,067	57.3%	維持	—	—	—
		5	介護保険事業者指定事業	22,870	0	皆増	レベルアップ	○	—	○
		6	高齢者寝具乾燥消毒・水洗い事業	4,568	4,183	9.2%	維持	—	—	—
		7	高齢者出張調髪サービス事業	25,116	21,565	16.5%	維持	—	—	—
		8	高齢者紙おむつ支給事業	242,407	238,415	1.7%	維持	—	—	—
		9	出張三療サービス事業	7,686	7,660	0.3%	維持	—	—	—
		10	食事サービス事業	90,121	85,825	5.0%	維持	—	—	—
		11	高齢者福祉電話事業	10,443	12,186	△ 14.3%	維持	—	—	—
		12	自動消火器設置等事業	1,079	794	35.9%	維持	—	—	—
		13	補聴器支給事業	35,246	34,312	2.7%	維持	—	—	—
		14	高齢者生活支援ホームヘルパー派遣事業	638	638	0.0%	維持	—	—	—
		15	家族介護慰労金支給事業	400	400	0.0%	維持	—	—	—
		16	高齢者日常生活用具給付事業	13,889	14,826	△ 6.3%	維持	—	—	—
		17	高齢者住宅設備改修給付事業	101,488	107,381	△ 5.5%	維持	—	—	—
		18	高齢者家具転倒防止器具取付事業	4,567	4,751	△ 3.9%	維持	—	—	—
		19	介護保険会計繰出金	6,380,490	6,141,692	3.9%	レベルアップ	○	○	○
		20	介護保険運営事業	29,924	27,491	8.9%	維持	—	—	—
		21	国民健康保険連合会負担金	254	255	△ 0.4%	維持	—	—	—
		22	賦課徴収事務	56,316	56,990	△ 1.2%	維持	—	—	—
		23	介護認定審査会運営事業	62,630	52,135	20.1%	レベルアップ	○	○	○
		24	認定調査等事業	317,786	316,735	0.3%	維持	—	—	—
		25	被保険者啓発事業	7,538	6,563	14.9%	維持	—	—	—
		26	居宅介護サービス給付費	22,458,306	21,761,812	3.2%	維持	—	—	—
		27	施設介護サービス給付費	9,517,962	9,167,295	3.8%	維持	—	—	—
		28	居宅介護福祉用具購入費	61,750	65,000	△ 5.0%	維持	—	—	—
		29	居宅介護住宅改修費	59,934	59,934	0.0%	維持	—	—	—
		30	居宅介護サービス計画給付費	2,214,648	2,091,663	5.9%	維持	—	—	—
		31	特定入所者介護サービス費	912,000	912,000	0.0%	維持	—	—	—
		32	介護予防サービス給付費	602,088	599,468	0.4%	維持	—	—	—
		33	介護予防福祉用具購入費	17,510	16,995	3.0%	維持	—	—	—

※◆は主要ハード、♥は主要ソフト事業を表す

施策の大綱	基本施策	取組方針	事務事業名称	6年度 予算額 (千円)	5年度 予算額 (千円)	前年比 増減	改善方向	改善の視点		
								目的 妥当性	有効 性	効率 性
		(介護 保険 会計分)	34 介護予防住宅改修費	48,598	48,598	0.0%	維持	—	—	—
			35 介護予防サービス計画給付費	110,168	110,189	△ 0.0%	維持	—	—	—
			36 特定入所者介護予防サービス費	1,440	1,440	0.0%	維持	—	—	—
			37 審査支払手数料	41,519	40,309	3.0%	維持	—	—	—
			38 高額介護サービス費	1,119,716	1,145,996	△ 2.3%	維持	—	—	—
			39 高額医療合算介護サービス費	163,800	172,900	△ 5.3%	維持	—	—	—
			40 財政安定化基金拠出金	1	1	0.0%	維持	—	—	—
			41 介護予防・生活支援サービス事業	852,666	895,569	△ 4.8%	維持	—	—	—
			42 高額介護予防サービス費	2,160	2,160	0.0%	維持	—	—	—
			43 高額医療合算介護予防サービス費	2,560	3,040	△ 15.8%	維持	—	—	—
			44 介護予防ケアマネジメント事業費	115,064	120,497	△ 4.5%	維持	—	—	—
			45 介護予防把握事業	864	767	12.6%	維持	—	—	—
			46 介護予防普及啓発事業	3,201	2,673	19.8%	維持	—	—	—
			47 一般介護予防教室事業	10,950	9,064	20.8%	維持	—	—	—
			48 地域介護予防活動支援事業	4,895	5,210	△ 6.0%	レベルアップ	○	○	—
			49 地域リハビリテーション活動支援事業	2,359	2,219	6.3%	維持	—	—	—
			50 地域包括支援センター運営事業	847,551	775,939	9.2%	レベルアップ	○	○	—
			51 地域ケア会議推進事業	1,868	1,872	△ 0.2%	維持	—	—	—
			52 高齢者家族介護教室事業	3,300	2,932	12.6%	維持	—	—	—
			53 高齢者生活支援体制整備事業	41,944	39,627	5.8%	維持	—	—	—
			54 認知症高齢者支援事業	45,250	22,182	104.0%	レベルアップ	○	○	—
			55 在宅医療・介護連携推進事業	3,937	3,937	0.0%	維持	—	—	—
			56 住宅改修支援事業	600	600	0.0%	維持	—	—	—
			57 介護費用適正化事業	15,511	16,214	△ 4.3%	維持	—	—	—
			58 総合事業審査支払手数料	2,457	2,457	0.0%	維持	—	—	—
			59 介護給付費準備基金積立金	3,757	3,603	4.3%	維持	—	—	—
			60 第一号被保険者保険料還付金	20,285	20,547	△ 1.3%	維持	—	—	—
			61 返納金	200,000	200,000	0.0%	維持	—	—	—
			<b>1903 高齢者の生活の場の安定的確保</b>	<b>3,458,416</b>	<b>2,655,291</b>	<b>30.2%</b>				
	◆		1 特別養護老人ホーム等(あじさい)整備事業	9,600	9,600	0.0%	維持	—	—	—
	◆		2 特別養護老人ホーム等(芳香苑)整備事業	2,000	2,000	0.0%	維持	—	—	—
	◆		3 特別養護老人ホーム等(カメリア)整備事業	2,000	2,000	0.0%	維持	—	—	—
	◆		4 特別養護老人ホーム等(第16特養)整備事業	178,073	45,275	293.3%	維持	—	—	—
	◆		5 特別養護老人ホーム等(第17特養)整備事業	1,396	0	皆増	新規	—	—	—
	◆		6 認知症高齢者グループホーム整備事業	482,258	374,220	28.9%	維持	—	—	—
	◆		7 介護専用型ケアハウス整備事業	39,551	8,598	360.0%	維持	—	—	—
	◆		8 都市型軽費老人ホーム整備事業	44,160	24,000	84.0%	維持	—	—	—
			9 小規模多機能型居宅介護施設整備事業	60,554	0	皆増	新規	—	—	—
	♥		10 高齢者施設福祉サービス第三者評価推進事業	21,639	16,231	33.3%	維持	—	—	—
			11 民営化介護保険施設運営支援事業	366,000	378,000	△ 3.2%	維持	—	—	—
			12 高齢介護サービス事業所緊急支援事業	0	241,033	皆減	廃止(事業終了)	—	—	—
			13 養護老人ホーム入所措置事業	230,527	231,778	△ 0.5%	維持	—	—	—
			14 特別養護老人ホーム入所措置事業	1,752	1,692	3.5%	維持	—	—	—
			15 特別養護老人ホーム入所調整事業	3,106	2,521	23.2%	維持	—	—	—
			16 シルバーステイ事業	32,794	32,610	0.6%	維持	—	—	—
			17 介護保険施設管理事業	161,052	146,864	9.7%	維持	—	—	—
			18 地域密着型介護施設管理運営事業	126,559	128,038	△ 1.2%	維持	—	—	—
	◆		19 北砂ホーム改修事業	1,619,605	1,010,831	60.2%	維持	—	—	—
	◆		20 塩浜ホーム改修事業	75,790	0	皆増	新規	—	—	—
	◆		21 枝川高齢者在宅サービスセンター改修事業	157,709	16,280	868.7%	維持	—	—	—
	◆		22 江東ホーム改修事業	0	1,600,095	皆減	廃止(事業終了)	—	—	—
			<b>20 障害者支援と共生社会の実現</b>	<b>21,339,789</b>	<b>18,055,728</b>	<b>18.2%</b>				
			<b>2001 障害者の自立・社会参加の促進</b>	<b>15,749,382</b>	<b>14,562,960</b>	<b>8.1%</b>				
			1 障害児(者)の親のための講座事業	204	177	15.3%	維持	—	—	—
			2 知的障害者学習支援事業	16,333	14,162	15.3%	維持	—	—	—

※◆は主要ハード、♥は主要ソフト事業を表す

施策の大綱	基本施策	取組方針	事務事業名称	6年度 予算額 (千円)	5年度 予算額 (千円)	前年比 増減	改善方向	改善の視点		
								目的 妥当性	有効 性	効率 性
		3	介護給付費等支給審査会運営事業	8,397	7,951	5.6%	維持	—	—	—
		4	地域自立支援協議会運営事業	388	435	△ 10.8%	維持	—	—	—
		5	身体障害者救急通報システム設置事業	866	1,015	△ 14.7%	維持	—	—	—
		6	重度脳性麻痺者介護事業	16,173	18,059	△ 10.4%	維持	—	—	—
		7	心身障害者紙おむつ支給事業	36,981	37,163	△ 0.5%	維持	—	—	—
		8	心身障害者福祉電話事業	865	1,068	△ 19.0%	維持	—	—	—
		9	心身障害者寝具乾燥消毒・水洗い事業	2,299	2,105	9.2%	維持	—	—	—
		10	心身障害者出張調髪サービス事業	6,110	5,951	2.7%	維持	—	—	—
		11	緊急一時保護事業	2,745	2,745	0.0%	維持	—	—	—
		12	心身障害者家具転倒防止器具取付事業	180	180	0.0%	維持	—	—	—
		13	重度障害者等在宅リハビリテーション支援事業	9,265	9,265	0.0%	維持	—	—	—
		14	重症心身障害児(者)在宅レスパイト支援事業	18,060	12,989	39.0%	レベルアップ	○	○	—
		15	医療的ケア児等支援事業	1,822	1,045	74.4%	レベルアップ	○	○	—
		16	ミドルステイ事業	3,278	3,288	△ 0.3%	維持	—	—	—
		17	心身障害者入所措置事業	2,875	2,875	0.0%	維持	—	—	—
		18	知的障害者ショートステイ推進事業	949	949	0.0%	維持	—	—	—
		19	認定調査等事業	46,892	37,395	25.4%	維持	—	—	—
		20	障害者計画進行管理事業	601	11,318	△ 94.7%	維持	—	—	—
		21	ヘルプカード・ヘルプマーク発行事業	315	320	△ 1.6%	維持	—	—	—
		22	障害者意思疎通支援事業	2,592	3,209	△ 19.2%	レベルアップ	○	○	—
		23	勤労障害者表彰事業	134	134	0.0%	維持	—	—	—
		24	身体・知的障害者相談事業	666	666	0.0%	維持	—	—	—
		25	障害者就労支援庁内実習事業	216	216	0.0%	維持	—	—	—
		26	心身障害者福祉手当支給事業	1,581,717	1,574,466	0.5%	維持	—	—	—
		27	障害者就労・生活支援センター運営事業	20,669	17,875	15.6%	維持	—	—	—
		28	障害者常設販売コーナー庁内出店事業	12,912	1,033	1150.0%	レベルアップ	○	○	—
		29	障害者福祉大会事業	3,046	3,072	△ 0.8%	維持	—	—	—
		30	リフト付福祉タクシー運行事業	33,000	30,000	10.0%	維持	—	—	—
		31	福祉タクシー利用支援事業	251,912	253,320	△ 0.6%	維持	—	—	—
		32	自動車燃料費助成事業	19,053	19,973	△ 4.6%	維持	—	—	—
		33	中等度難聴児補聴器給付事業	2,748	2,748	0.0%	維持	—	—	—
		34	障害者文化芸術活動支援事業	4,075	4,442	△ 8.3%	維持	—	—	—
		35	障害者施設自主生産品開発支援事業	1,500	1,500	0.0%	維持	—	—	—
		36	障害理解促進事業	1,182	0	皆増	レベルアップ	○	○	—
		37	介護給付等給付事業	11,863,322	10,792,203	9.9%	維持	—	—	—
		38	高額障害福祉サービス費給付事業	8,028	7,866	2.1%	維持	—	—	—
		39	相談支援給付事業	173,130	149,193	16.0%	維持	—	—	—
		40	自立支援医療費給付事業	731,129	716,525	2.0%	維持	—	—	—
		41	療養介護医療費給付事業	55,663	64,932	△ 14.3%	維持	—	—	—
		42	補装具給付事業	110,206	105,666	4.3%	維持	—	—	—
		43	心身障害者日常生活用具給付事業	116,997	116,122	0.8%	維持	—	—	—
		44	身体障害者住宅設備改善給付事業	11,393	14,326	△ 20.5%	維持	—	—	—
		45	移動支援給付事業	504,097	447,224	12.7%	維持	—	—	—
		46	手話通訳者派遣事業	14,534	15,607	△ 6.9%	維持	—	—	—
		47	要約筆記者派遣事業	1,153	1,153	0.0%	維持	—	—	—
		48	自動車改造費助成事業	1,339	1,339	0.0%	維持	—	—	—
		49	自動車運転教習費助成事業	1,319	660	99.8%	維持	—	—	—
		50	重度障害者大学等修学支援事業	8,172	8,172	0.0%	維持	—	—	—
		51	重度障害者等就労支援事業	25,763	25,691	0.3%	維持	—	—	—
		52	更生訓練費給付事業	0	559	皆減	廃止(事業終了)	—	—	—
		53	精神・育成自立支援医療費給付事業	12,117	12,613	△ 3.9%	維持	—	—	—
			<b>2002障害者施設の整備・充実</b>	<b>5,590,407</b>	<b>3,492,768</b>	<b>60.1%</b>				
	♥	1	障害者(児)施設福祉サービス第三者評価推進事業	12,260	13,800	△ 11.2%	維持	—	—	—
		2	障害福祉サービス等適正化事業	997	997	0.0%	維持	—	—	—
		3	リバーハウス東砂管理運営事業	70,965	66,326	7.0%	維持	—	—	—



※◆は主要ハード、♥は主要ソフト事業を表す

施策の大綱	基本施策	取組方針	事務事業名称	6年度 予算額 (千円)	5年度 予算額 (千円)	前年比 増減	改善方向	改善の視点		
								目的 妥当性	有効 性	効率 性
		4	心身障害者生活寮運営費助成事業	19,308	19,308	0.0%	維持	—	—	—
		5	障害者グループホーム支援事業	367,478	326,190	12.7%	維持	—	—	—
		6	障害福祉サービス・障害児通所支援事業運営費助成事業	320,326	316,117	1.3%	維持	—	—	—
		7	障害者日中活動系サービス推進事業	285,804	271,015	5.5%	維持	—	—	—
		8	障害者(児)施設安全対策整備費補助事業	1,800	1,800	0.0%	維持	—	—	—
	◆	9	障害者グループホーム整備事業	16,936	0	皆増	新規	—	—	—
		10	障害福祉サービス事業所緊急支援事業	0	147,881	皆減	廃止(事業終了)	—	—	—
		11	地域活動支援センター事業	96,461	94,765	1.8%	維持	—	—	—
		12	障害者福祉センター管理運営事業	353,945	335,824	5.4%	維持	—	—	—
		13	障害児(者)通所支援施設管理運営事業	1,460,431	1,217,045	20.0%	レベルアップ	○	○	—
	◆	14	障害者福祉センター改修事業	642,952	42,510	1412.5%	維持	—	—	—
	◆	15	塩浜福祉プラザ改修事業	1,940,744	639,190	203.6%	維持	—	—	—
		<b>21 地域福祉と生活支援の充実</b>		<b>93,655,973</b>	<b>92,751,662</b>	<b>1.0%</b>				
		2101 地域を包括的に支援する体制の充実		411,413	399,878	2.9%				
		1	地域福祉計画進行管理事業	11,546	781	1378.4%	レベルアップ	○	○	○
		2	民生委員推薦会運営事業	473	428	10.5%	維持	—	—	—
		3	民生・児童委員活動事業	50,750	50,866	△ 0.2%	維持	—	—	—
		4	社会福祉協議会事業費助成事業	275,750	259,708	6.2%	レベルアップ	○	○	—
		5	旧軍人及び戦没者遺族等援護事業	313	373	△ 16.1%	維持	—	—	—
		6	社会福祉協議会地域拠点設置事業	0	19,800	皆減	廃止(単年度)	—	—	—
		7	声かけ訪問事業	9,594	9,096	5.5%	維持	—	—	—
		8	電話訪問事業	6,719	6,314	6.4%	維持	—	—	—
	♥	9	高齢者地域見守り支援事業	38,091	36,795	3.5%	維持	—	—	—
		10	高齢者あんしん情報キット配布事業	846	10	8360.0%	維持	—	—	—
		11	高齢者救急通報システム設置事業	17,331	15,707	10.3%	維持	—	—	—
		2102 福祉人材・事業者の確保・育成と質の向上		177,664	169,483	4.8%				
		1	ボランティアセンター運営費助成事業	38,757	35,628	8.8%	維持	—	—	—
		2	社会福祉法人認可・指導監査事業	1,648	916	79.9%	レベルアップ	○	○	—
		3	手話通訳者養成事業	6,574	6,622	△ 0.7%	維持	—	—	—
		4	障害者特定相談支援事業所就業・定着促進事業	7,892	7,892	0.0%	維持	—	—	—
		5	介護従事者確保支援事業	122,793	118,425	3.7%	レベルアップ	○	○	○
		2103 権利擁護の推進		117,348	109,437	7.2%				
	♥	1	権利擁護推進事業	51,165	56,396	△ 9.3%	維持	—	—	—
	♥	2	成年後見制度利用支援事業	42,671	30,859	38.3%	維持	—	—	—
	♥	3	心身障害者区長申立支援事業	752	737	2.0%	維持	—	—	—
	♥	4	障害者虐待防止事業	351	351	0.0%	維持	—	—	—
	♥	5	高齢者区長申立支援事業	3,530	2,177	62.1%	維持	—	—	—
	♥	6	高齢者虐待防止事業	18,537	18,578	△ 0.2%	維持	—	—	—
	♥	7	精神障害者区長申立支援事業	342	339	0.9%	維持	—	—	—
		2104 健康で文化的な生活の保障		92,949,548	92,072,864	1.0%				
		1	基礎年金事業	3,373	3,306	2.0%	維持	—	—	—
		2	在日無年金定住外国人等特別給付金支給事業	1,088	1,088	0.0%	維持	—	—	—
		3	国民健康保険基盤安定繰出金	1,849,616	1,706,427	8.4%	維持	—	—	—
		4	保険者支援分国民健康保険基盤安定繰出金	1,100,383	1,048,035	5.0%	維持	—	—	—
		5	未就学児均等割保険料繰出金	53,222	53,520	△ 0.6%	維持	—	—	—
		6	産前産後保険料繰出金	13,882	0	皆増	新規	—	—	—
		7	行旅死・病人取扱事業	21,380	13,960	53.2%	維持	—	—	—
		8	女性相談事業	25,275	20,191	25.2%	維持	—	—	—
		9	中国残留邦人生活支援事業	492,814	479,155	2.9%	維持	—	—	—
		10	受験生チャレンジ支援貸付相談事業	21,224	18,311	15.9%	維持	—	—	—
		11	生活困窮者自立相談等支援事業	79,742	82,920	△ 3.8%	維持	—	—	—
		12	後期高齢者医療保険基盤安定繰出金	1,086,848	1,055,276	3.0%	維持	—	—	—
		13	入院助産事業	11,088	13,546	△ 18.1%	維持	—	—	—
		14	生活保護事務	153,227	118,004	29.8%	レベルアップ	○	○	—
		15	入浴券支給事業	18,832	20,952	△ 10.1%	維持	—	—	—



※◆は主要ハード、♥は主要ソフト事業を表す

施策の大綱	基本施策	施策	取組方針	事務事業名称	6年度 予算額 (千円)	5年度 予算額 (千円)	前年比 増減	改善方向	改善の視点		
									目的 妥当性	有効 性	効率 性
			16	就労促進事業	33,604	33,604	0.0%	維持	—	—	—
			17	生活自立支援事業	19,311	19,311	0.0%	維持	—	—	—
			18	被保護者健康管理支援事業	4,620	4,400	5.0%	維持	—	—	—
			19	生活保護事業	19,451,270	19,647,625	△ 1.0%	維持	—	—	—
			20	国民健康保険会計繰出金	2,154,990	1,872,830	15.1%	維持	—	—	—
			21	後期高齢者医療会計繰出金	5,382,914	5,254,026	2.5%	維持	—	—	—
		国民健康保険会計分	22	国民健康保険運営事業	285,904	287,098	△ 0.4%	維持	—	—	—
			23	国民健康保険運営協議会運営事業	572	585	△ 2.2%	維持	—	—	—
			24	被保険者啓発事業	24,729	22,144	11.7%	維持	—	—	—
			25	国民健康保険団体連合会負担金	8,493	9,450	△ 10.1%	維持	—	—	—
			26	徴収事業	27,569	27,193	1.4%	維持	—	—	—
			27	一般被保険者療養給付費	26,129,442	27,142,305	△ 3.7%	維持	—	—	—
			28	退職被保険者等療養給付費	100	100	0.0%	維持	—	—	—
			29	一般被保険者療養費	344,742	354,112	△ 2.6%	維持	—	—	—
			30	退職被保険者等療養費	100	100	0.0%	維持	—	—	—
			31	審査支払手数料	126,170	118,958	6.1%	維持	—	—	—
			32	一般被保険者高額療養費	4,305,198	4,184,064	2.9%	維持	—	—	—
			33	退職被保険者等高額療養費	100	100	0.0%	維持	—	—	—
			34	一般被保険者高額介護合算療養費	7,500	7,500	0.0%	維持	—	—	—
			35	退職被保険者等高額介護合算療養費	100	100	0.0%	維持	—	—	—
			36	一般被保険者移送費	1,000	1,000	0.0%	維持	—	—	—
			37	退職被保険者等移送費	1	1	0.0%	維持	—	—	—
			38	出産育児一時金	155,500	185,500	△ 16.2%	維持	—	—	—
			39	支払手数料	54	60	△ 10.0%	維持	—	—	—
			40	葬祭費	42,770	43,750	△ 2.2%	維持	—	—	—
			41	結核・精神医療給付金	50,232	48,617	3.3%	維持	—	—	—
			42	傷病手当金	680	8,400	△ 91.9%	維持	—	—	—
			43	一般被保険者医療給付費分納付金	11,509,612	10,983,466	4.8%	維持	—	—	—
			44	退職被保険者等医療給付費分納付金	1	1	0.0%	維持	—	—	—
			45	一般被保険者後期高齢者支援金等分納付金	3,426,248	3,223,216	6.3%	維持	—	—	—
			46	退職被保険者等後期高齢者支援金等分納付金	1	1	0.0%	維持	—	—	—
			47	介護納付金分納付金	1,204,000	1,254,198	△ 4.0%	維持	—	—	—
			48	財政安定化基金拠出金	1	1	0.0%	維持	—	—	—
			49	退職者医療共同事業拠出金	10	10	0.0%	維持	—	—	—
			50	健診・保健指導事業	432,081	451,999	△ 4.4%	維持	—	—	—
			51	医療費通知事業	29,112	24,982	16.5%	維持	—	—	—
			52	訪問保健指導事業	12,083	12,052	0.3%	維持	—	—	—
			53	財政安定化基金償還金	1	1	0.0%	維持	—	—	—
			54	一般被保険者保険料還付金	70,145	72,680	△ 3.5%	維持	—	—	—
			55	退職被保険者等保険料還付金	100	200	△ 50.0%	維持	—	—	—
			56	一般被保険者還付加算金	1,000	1,000	0.0%	維持	—	—	—
		57	退職被保険者等還付加算金	1	1	0.0%	維持	—	—	—	
		58	保険給付費等交付金償還金	77,234	89,990	△ 14.2%	維持	—	—	—	
		59	その他償還金	1	1	0.0%	維持	—	—	—	
		後期高齢者医療会計分	60	後期高齢者医療制度運営事業	87,476	50,520	73.2%	維持	—	—	—
			61	徴収事業	36,004	31,081	15.8%	維持	—	—	—
			62	葬祭費	231,000	266,000	△ 13.2%	維持	—	—	—
			63	療養給付費負担金	4,351,958	4,328,098	0.6%	維持	—	—	—
			64	保険料等負担金	5,943,653	5,435,083	9.4%	維持	—	—	—
			65	後期高齢者医療保険基盤安定負担金	1,086,848	1,055,276	3.0%	維持	—	—	—
			66	審査支払手数料負担金	139,550	131,893	5.8%	維持	—	—	—
			67	財政安定化基金拠出金負担金	1	1	0.0%	維持	—	—	—
			68	保険料未収金補てん分負担金	23,982	4,190	472.4%	維持	—	—	—
			69	保険料所得割減額分負担金	9,275	9,214	0.7%	維持	—	—	—
			70	葬祭費負担金	165,000	190,000	△ 13.2%	維持	—	—	—

※◆は主要ハード、♥は主要ソフト事業を表す

施策の大綱	基本施策	取組方針	事務事業名称	6年度 予算額 (千円)	5年度 予算額 (千円)	前年比 増減	改善方向	改善の視点		
								目的 妥当性	有効 性	効率 性
		(後期高齢)	71 後期高齢者医療広域連合事務費分賦金	231,177	170,627	35.5%	維持	—	—	—
			72 高齢者健康診査事業	373,121	360,478	3.5%	維持	—	—	—
			73 保健指導事業	4,794	4,760	0.7%	維持	—	—	—
			74 保険料還付金	10,459	10,220	2.3%	維持	—	—	—
			75 還付加算金	960	1,000	△ 4.0%	維持	—	—	—
			76 広域連合交付金返納金	3,000	3,000	0.0%	維持	—	—	—
			<b>05 住みよさを実感できる世界に誇れるまち</b>	<b>17,529,450</b>	<b>12,952,435</b>	<b>35.3%</b>				
			<b>11 快適な暮らしを支えるまちづくり</b>	<b>12,085,821</b>	<b>7,143,090</b>	<b>69.2%</b>				
			<b>22 計画的なまちづくりの推進</b>	<b>297,673</b>	<b>193,952</b>	<b>53.5%</b>				
			<b>2201 計画的な土地利用の誘導</b>	<b>10,180</b>	<b>14,979</b>	<b>△ 32.0%</b>				
			1 都市計画審議会運営事業	1,216	1,306	△ 6.9%	維持	—	—	—
			2 国土利用計画法届出経由等事業	70	70	0.0%	維持	—	—	—
			3 都市計画調整事業	7,971	3,565	123.6%	維持	—	—	—
			4 都市計画マスタープラン進行管理事業	923	741	24.6%	レベルアップ	—	○	—
			5 都市交通ビジョン策定事業	0	9,297	皆減	廃止(単年度)	—	—	—
			<b>2202 区民とともに進めるまちづくり</b>	<b>66,303</b>	<b>40,419</b>	<b>64.0%</b>				
			1 まちづくり推進事業	3,352	907	269.6%	維持	—	—	—
			2 水彩都市づくり支援事業	596	565	5.5%	維持	—	—	—
			3 環境まちづくり推進事業	3,287	3,287	0.0%	維持	—	—	—
			4 地下鉄8号線沿線まちづくり推進事業	59,068	35,660	65.6%	レベルアップ	○	—	—
			<b>2203 魅力ある景観形成</b>	<b>30,694</b>	<b>5,774</b>	<b>431.6%</b>				
			1 屋外広告物許可事業	25,070	161	15471.4%	レベルアップ	○	○	—
			2 違反屋外広告物除却事業	2,805	2,703	3.8%	維持	—	—	—
			3 都市景観形成促進事業	2,819	2,910	△ 3.1%	維持	—	—	—
			<b>2204 ユニバーサルデザインの推進</b>	<b>190,496</b>	<b>132,780</b>	<b>43.5%</b>				
			◆ 1 だれでもトイレ整備事業	174,784	111,605	56.6%	維持	—	—	—
			♥ 2 ユニバーサルデザイン推進事業	12,739	12,202	4.4%	維持	—	—	—
			3 ユニバーサルデザイン整備促進事業	2,973	2,973	0.0%	維持	—	—	—
			4 鉄道駅総合バリアフリー推進事業	0	6,000	皆減	維持	—	—	—
			<b>23 良好な住宅の形成と住環境の向上</b>	<b>4,654,348</b>	<b>485,662</b>	<b>858.4%</b>				
			<b>2301 多様なニーズに応じた住宅確保の支援</b>	<b>4,635,523</b>	<b>471,063</b>	<b>884.1%</b>				
			1 区営住宅維持管理事業	57,104	80,231	△ 28.8%	維持	—	—	—
			2 区営住宅整備基金積立金	16	138	△ 88.4%	維持	—	—	—
			3 都営住宅募集事業	1,607	1,580	1.7%	維持	—	—	—
			4 高齢者住宅管理運営事業	139,804	142,704	△ 2.0%	維持	—	—	—
			5 お部屋探しサポート事業	5,251	4,346	20.8%	レベルアップ	○	○	—
			◆ 6 塩浜住宅改築事業	74,335	2,924	2442.2%	維持	—	—	—
			◆ 7 猿江一丁目アパート改築事業	1,962,381	2,877	68109.3%	維持	—	—	—
			◆ 8 大島五丁目住宅改築事業	2,326,605	4,215	55098.2%	維持	—	—	—
			◆ 9 区営住宅改修事業	12,737	229,171	△ 94.4%	維持	—	—	—
			◆ 10 北砂二丁目アパート除却事業	55,683	2,877	1835.5%	維持	—	—	—
			<b>2302 良好な住環境の支援・誘導</b>	<b>18,825</b>	<b>14,599</b>	<b>28.9%</b>				
			1 マンション共用部分リフォーム支援事業	1,510	1,510	0.0%	維持	—	—	—
			♥ 2 マンション計画修繕調査支援事業	13,837	9,224	50.0%	レベルアップ	○	○	—
			3 マンション管理支援事業	1,968	1,850	6.4%	維持	—	—	—
			4 マンション適正管理促進事業	1,158	1,672	△ 30.7%	レベルアップ	○	—	—
			5 住宅リフォーム業者紹介事業	229	229	0.0%	維持	—	—	—
			6 マンション等建設指導・調整事業	123	114	7.9%	維持	—	—	—
			<b>24 便利で安全な道路・交通ネットワークの整備</b>	<b>7,133,800</b>	<b>6,463,476</b>	<b>10.4%</b>				
			<b>2401 安全で快適な道路の整備</b>	<b>6,226,069</b>	<b>5,616,200</b>	<b>10.9%</b>				
			1 公共用地調査測量事業	8,244	6,894	19.6%	維持	—	—	—
			2 道路占用許可事業	664	624	6.4%	維持	—	—	—
			3 公有地等管理適正化事業	13,402	13,395	0.1%	維持	—	—	—
			4 道路監察指導事業	14,862	13,569	9.5%	維持	—	—	—
			5 公益事業者占用管理事業	6,014	5,797	3.7%	維持	—	—	—

※◆は主要ハード、♥は主要ソフト事業を表す

施策の大綱	基本施策	取組方針	事務事業名称	6年度 予算額 (千円)	5年度 予算額 (千円)	前年比 増減	改善方向	改善の視点		
								目的 妥当性	有効 性	効率 性
		6	道路事務所管理運営事業	58,747	65,302	△ 10.0%	維持	—	—	—
		◆7	道路事務所改修事業	294,397	253,923	15.9%	維持	—	—	—
		8	道路台帳管理事業	9,447	32,991	△ 71.4%	維持	—	—	—
		9	道路区域台帳整備事業	23,834	50,442	△ 52.7%	維持	—	—	—
		10	地籍調査事業	4,058	9,113	△ 55.5%	維持	—	—	—
		11	道路舗装繕計画策定事業	0	12,604	皆減	廃止(単年度)	—	—	—
		12	道路維持管理事業	467,161	364,730	28.1%	レベルアップ	○	○	—
		13	道路清掃事業	270,233	253,145	6.8%	維持	—	—	—
		◆14	道路改修事業	1,197,739	986,259	21.4%	維持	—	—	—
		◆15	仙台堀川公園周辺路線無電柱化事業	631,816	625,136	1.1%	維持	—	—	—
		◆16	新砂一丁目無電柱化事業	78,041	176,449	△ 55.8%	維持	—	—	—
		17	私道整備助成事業	150,000	150,000	0.0%	維持	—	—	—
		18	橋梁維持管理事業	104,128	107,316	△ 3.0%	維持	—	—	—
		◆19	橋梁塗装補修事業	323,029	148,965	116.8%	維持	—	—	—
		◆20	橋梁点検調査事業	158,661	0	皆増	維持	—	—	—
		21	震災復興橋梁整備事業	0	19,728	皆減	廃止(単年度)	—	—	—
		◆22	清水橋改修事業	98,783	273,631	△ 63.9%	維持	—	—	—
		◆23	大島橋改修事業	600	94,632	△ 99.4%	維持	—	—	—
		◆24	緑橋改修事業	400,100	600	66583.3%	維持	—	—	—
		◆25	巽橋改修事業	166,643	496,005	△ 66.4%	維持	—	—	—
		◆26	砂潮橋改修事業	331,942	89,483	271.0%	維持	—	—	—
		◆27	弁天橋改修事業	0	600	皆減	維持	—	—	—
		28	街路灯維持管理事業	382,175	379,912	0.6%	維持	—	—	—
		◆29	街路灯改修事業	828,495	822,007	0.8%	維持	—	—	—
		30	防犯灯維持管理助成事業	21,029	17,779	18.3%	レベルアップ	○	○	—
		31	交通安全施設維持管理事業	111,495	76,894	45.0%	維持	—	—	—
		32	掘さく道路復旧事業	70,330	68,275	3.0%	維持	—	—	—
			2402安心を実感できる交通環境の整備	305,672	293,154	4.3%				
		1	交通傷害保険事業	4,160	3,272	27.1%	維持	—	—	—
		2	交通災害見舞金支給事業	1,000	1,000	0.0%	維持	—	—	—
		3	交通安全普及啓発事業	47,171	23,124	104.0%	維持	—	—	—
		4	放置自転車対策事業	191,577	183,382	4.5%	維持	—	—	—
		5	自転車駐車場管理運営事業	56,764	75,236	△ 24.6%	維持	—	—	—
		6	民営自転車駐車場補助事業	5,000	5,000	0.0%	維持	—	—	—
		7	コミュニティサイクル推進事業	0	2,140	皆減	廃止(隔年実施)	—	—	—
			2403公共交通網の充実	602,059	554,122	8.7%				
		1	地下鉄8・11号線建設促進事業	2,022	2,184	△ 7.4%	維持	—	—	—
		2	地下鉄8号線建設等基金積立金	500,000	500,000	0.0%	維持	—	—	—
		3	地下鉄8号線建設費補助事業	74,966	38,859	92.9%	維持	—	—	—
		4	江東区コミュニティバス運行事業	25,071	13,079	91.7%	レベルアップ	○	—	—
			12安全で安心なまちの実現	5,443,629	5,809,345	△ 6.3%				
			25災害に強い都市の形成	4,209,442	2,571,926	63.7%				
			2501耐震・不燃化の推進	1,403,293	1,625,571	△ 13.7%				
		♥1	民間建築物耐震促進事業	438,193	438,193	0.0%	維持	—	—	—
		◆2	細街路拡幅整備事業	204,814	218,599	△ 6.3%	維持	—	—	—
		◆3	不燃化特区整備事業	528,110	752,041	△ 29.8%	維持	—	—	—
		♥4	不燃化特区推進事業	223,985	208,535	7.4%	レベルアップ	○	—	—
		5	耐震・不燃化推進事業	6,619	6,636	△ 0.3%	維持	—	—	—
		6	老朽空家等対策事業	1,572	1,567	0.3%	維持	—	—	—
			2502水害対策の推進	2,806,149	946,355	196.5%				
		1	水防対策事業	49,704	31,566	57.5%	レベルアップ	○	○	—
		2	下水道整備受託事業	72,681	102,778	△ 29.3%	維持	—	—	—
		3	河川維持管理事業	2,191,563	643,564	240.5%	維持	—	—	—
		4	高潮対策事業	110	110	0.0%	維持	—	—	—
		5	水門維持管理事業	44,856	79,345	△ 43.5%	維持	—	—	—

※◆は主要ハード、♥は主要ソフト事業を表す

施策の大綱	基本施策	取組方針	事務事業名称	6年度 予算額 (千円)	5年度 予算額 (千円)	前年比 増減	改善方向	改善の視点		
								目的 妥当性	有効 性	効率 性
		6	水門橋改築事業	400,010	0	皆増	レベルアップ	○	○	—
		7	船着場維持管理事業	3,278	2,026	61.8%	維持	—	—	—
		8	排水場維持管理事業	43,947	86,966	△ 49.5%	維持	—	—	—
		<b>26地域防災力の強化</b>		<b>1,071,754</b>	<b>3,049,277</b>	<b>△ 64.9%</b>				
		<b>2601防災意識の向上</b>		<b>265,868</b>	<b>2,425,435</b>	<b>△ 89.0%</b>				
		1	危機管理訓練事業	21,708	25,160	△ 13.7%	維持	—	—	—
		2	危機管理啓発事業	17,711	143,962	△ 87.7%	維持	—	—	—
		3	地域防災計画進行管理事業	19,897	51,056	△ 61.0%	レベルアップ	○	○	—
		4	消火器整備事業	9,269	9,285	△ 0.2%	維持	—	—	—
		5	小災害り災者応急援助事業	1,481	1,492	△ 0.7%	維持	—	—	—
		6	災害情報通信設備維持管理事業	173,307	107,464	61.3%	レベルアップ	○	○	○
		7	災害情報通信設備整備事業	22,495	0	皆増	新規	—	—	—
		8	防災ギフト配付事業	0	2,087,016	皆減	廃止(単年度)	—	—	—
		<b>2602地域の防災活動・救助救援体制の強化</b>		<b>494,744</b>	<b>476,050</b>	<b>3.9%</b>				
		1	被災者支援事業	4,466	4,486	△ 0.4%	維持	—	—	—
		2	職員危機管理態勢確立事業	5,472	5,824	△ 6.0%	レベルアップ	—	○	—
		3	消防団育成事業	10,239	9,387	9.1%	維持	—	—	—
		♥ 4	民間防災組織育成事業	70,005	58,876	18.9%	レベルアップ	○	○	—
		5	防災基金積立金	390,096	372,790	4.6%	維持	—	—	—
		6	地区別防災カルテ推進事業	3,819	3,819	0.0%	維持	—	—	—
		7	災害救助活動事業	830	830	0.0%	維持	—	—	—
		8	国民保護協議会運営事業	2,633	2,635	△ 0.1%	維持	—	—	—
		9	災害弔慰金支給事業	5,000	5,000	0.0%	維持	—	—	—
		10	災害援護資金貸付事業	14	57	△ 75.4%	維持	—	—	—
		11	避難行動支援事業	399	12,346	△ 96.8%	維持	—	—	—
		12	個別避難計画推進事業	1,771	0	皆増	新規	—	—	—
		<b>2603災害対応力の向上</b>		<b>311,142</b>	<b>181,857</b>	<b>71.1%</b>				
		1	防災・備蓄倉庫維持管理事業	16,051	15,634	2.7%	維持	—	—	—
		◆ 2	北砂防災倉庫改修事業	9,680	0	皆増	新規	—	—	—
		3	災害対策資機材整備事業	21,299	12,116	75.8%	レベルアップ	○	○	—
		4	備蓄物資整備事業	211,080	58,417	261.3%	レベルアップ	○	○	—
		5	拠点避難所公衆無線LAN維持管理事業	35,588	31,997	11.2%	維持	—	—	—
		◆ 6	拠点避難所電源設備整備事業	17,444	29,628	△ 41.1%	維持	—	—	—
		◆ 7	千田防災倉庫改修事業	0	34,065	皆減	廃止(事業終了)	—	—	—
		<b>27犯罪のないまちづくり</b>		<b>162,433</b>	<b>154,077</b>	<b>5.4%</b>				
		<b>2701防犯意識の醸成と地域防犯力の向上</b>		<b>112,303</b>	<b>117,125</b>	<b>△ 4.1%</b>				
		1	生活安全対策事業	47,576	48,804	△ 2.5%	維持	—	—	—
		♥ 2	地域防犯対策事業	64,727	68,321	△ 5.3%	維持	—	—	—
		<b>2702安全で安心な消費生活の実現</b>		<b>50,130</b>	<b>36,952</b>	<b>35.7%</b>				
		1	消費者展事業	1,990	1,819	9.4%	維持	—	—	—
		2	消費者講座事業	1,239	1,195	3.7%	維持	—	—	—
		3	消費者情報提供事業	3,144	2,714	15.8%	維持	—	—	—
		4	消費者団体育成事業	1,260	1,260	0.0%	維持	—	—	—
		5	消費者相談事業	39,855	28,237	41.1%	レベルアップ	○	○	—
		6	消費者センター管理運営事業	2,293	1,727	32.8%	維持	—	—	—
		7	計量器事前調査事業	349	0	皆増	維持	—	—	—
		<b>06計画の実現に向けて</b>		<b>18,127,962</b>	<b>15,130,958</b>	<b>19.8%</b>				
		<b>31開かれた区政と区民の参画・協働の実現</b>		<b>496,016</b>	<b>417,424</b>	<b>18.8%</b>				
		<b>3101開かれた区政運営による透明性の向上</b>		<b>496,016</b>	<b>417,424</b>	<b>18.8%</b>				
		1	情報公開・個人情報保護制度運営事業	2,484	2,336	6.3%	維持	—	—	—
		2	外部監査事業	9,203	9,203	0.0%	維持	—	—	—
		3	区報発行事業	228,865	204,631	11.8%	レベルアップ	○	—	—
		4	広報誌発行事業	979	18,205	△ 94.6%	維持	—	—	—
		5	CATV放送番組制作事業	143,652	140,950	1.9%	維持	—	—	—
		6	FM放送番組制作事業	9,147	9,185	△ 0.4%	維持	—	—	—



※◆は主要ハード、♥は主要ソフト事業を表す

施策の大綱	基本施策	施策	取組方針	事務事業名称	6年度 予算額 (千円)	5年度 予算額 (千円)	前年比 増減	改善方向	改善の視点		
									目的 妥当性	有効 性	効率 性
			7	法律・行政相談事業	5,243	5,178	1.3%	維持	—	—	—
			8	広聴事業	9,531	4,025	136.8%	レベルアップ	○	○	—
			9	ホームページ運営事業	37,379	10,440	258.0%	レベルアップ	○	○	○
			10	ソーシャルメディア活用事業	1,551	1,551	0.0%	維持	—	—	—
			11	こうとう情報ステーション運営事業	2,094	1,831	14.4%	維持	—	—	—
			12	広報事務	7,251	6,130	18.3%	レベルアップ	○	—	—
			13	シティプロモーション推進事業	38,637	0	皆増	新規	—	—	—
			14	世論調査事業	0	3,759	皆減	廃止(隔年実施)	—	—	—
			<b>32効率的な区政運営と職員の育成</b>		<b>11,808,483</b>	<b>9,093,382</b>	<b>29.9%</b>				
			<b>3201効率的な区政運営の推進</b>		<b>4,365,912</b>	<b>3,847,340</b>	<b>13.5%</b>				
			1	区政功労者表彰事業	6,178	5,423	13.9%	維持	—	—	—
			2	永年勤続職員感謝状贈呈事業	437	326	34.0%	維持	—	—	—
			3	庁有車管理事業	51,896	43,258	20.0%	維持	—	—	—
			4	総務事務	278,124	243,673	14.1%	維持	—	—	—
			5	文書事務	85,900	80,781	6.3%	レベルアップ	○	—	—
			6	営繕事務	30,425	24,225	25.6%	維持	—	—	—
			7	緊急雇用創出事業	8,947	7,119	25.7%	維持	—	—	—
			8	職員福利厚生事業	69,624	66,183	5.2%	維持	—	—	—
			9	職員安全衛生事業	145,931	143,093	2.0%	維持	—	—	—
			10	職員公務災害補償事業	40,996	37,838	8.3%	維持	—	—	—
			11	職員寮維持管理事業	963	973	△ 1.0%	維持	—	—	—
			12	人事事務	230,742	198,048	16.5%	維持	—	—	—
			13	給与事務	727	717	1.4%	維持	—	—	—
			14	契約・検査事務	23,341	2,015	1058.4%	レベルアップ	○	○	—
			15	会計事務	59,905	45,148	32.7%	維持	—	—	—
			16	用品事務	16,716	16,566	0.9%	維持	—	—	—
			17	庁舎維持管理事業	994,962	743,305	33.9%	レベルアップ	○	○	○
			18	総合区民センター維持管理事業	138,622	136,030	1.9%	維持	—	—	—
			19	豊洲シビックセンター維持管理事業	292,997	339,327	△ 13.7%	維持	—	—	—
			20	駐車場管理事業	7,397	8,526	△ 13.2%	維持	—	—	—
			21	長期計画進行管理事業	30,076	33,035	△ 9.0%	レベルアップ	○	○	—
			22	企画調整事務	10,960	8,629	27.0%	レベルアップ	○	○	—
			23	出張所管理運営事業	71,064	70,851	0.3%	維持	—	—	—
		◆	24	防災センター改修事業	451,478	341,500	32.2%	維持	—	—	—
			25	区民部管理事務	711	684	3.9%	維持	—	—	—
			26	戸籍管理事業	8,020	7,421	8.1%	維持	—	—	—
			27	統計調査事務	3,921	1,159	238.3%	維持	—	—	—
			28	基幹統計調査事業	6,204	18,682	△ 66.8%	維持	—	—	—
			29	地域振興管理事務	1,689	1,724	△ 2.0%	維持	—	—	—
			30	福祉部管理事務	13,107	8,075	62.3%	維持	—	—	—
			31	障害者福祉事務	21,539	19,403	11.0%	維持	—	—	—
			32	高齢者福祉事務	29,691	7,890	276.3%	レベルアップ	○	○	—
			33	児童福祉事務	6,849	4,811	42.4%	レベルアップ	○	○	○
			34	保健所事務	50,153	50,337	△ 0.4%	維持	—	—	—
			35	環境清掃部管理事務	2,478	1,968	25.9%	維持	—	—	—
			36	清掃事務	1,263	1,218	3.7%	維持	—	—	—
			37	商工管理事務	1,004	958	4.8%	維持	—	—	—
			38	土木管理事務	13,029	13,350	△ 2.4%	維持	—	—	—
			39	公共建設統計調査事業	497	490	1.4%	維持	—	—	—
			40	交通対策事務	985	977	0.8%	維持	—	—	—
			41	道路橋梁管理事務	1,785	1,795	△ 0.6%	維持	—	—	—
			42	都市整備事務	2,617	2,092	25.1%	維持	—	—	—
			43	建築確認・指導等実施事業	108,340	28,294	282.9%	レベルアップ	○	○	—
			44	建築審査会運営事業	2,007	2,007	0.0%	維持	—	—	—
			45	建築紛争調停委員会運営事業	538	740	△ 27.3%	維持	—	—	—

※◆は主要ハード、♥は主要ソフト事業を表す

施策の大綱	基本施策	施策	取組方針	事務事業名称	6年度 予算額 (千円)	5年度 予算額 (千円)	前年比 増減	改善方向	改善の視点		
									目的 妥当性	有効 性	効率 性
			46	教育委員会運営事業	13,986	13,285	5.3%	レベルアップ	—	—	○
			47	教育委員会事務局運営事業	28,388	19,396	46.4%	維持	—	—	—
			48	教育推進プラン進行管理事業	8,823	1,080	716.9%	レベルアップ	○	○	—
			49	学校跡地施設管理事業	500	500	0.0%	維持	—	—	—
			50	学校施設管理事務	15,547	16,657	△ 6.7%	レベルアップ	○	—	—
			51	教育指導事務	893,353	595,278	50.1%	レベルアップ	○	○	—
			52	放課後支援管理事務	480	480	0.0%	維持	—	—	—
			53	国庫支出金返納金	20,000	370,000	△ 94.6%	維持	—	—	—
			54	都支出金返納金	60,000	60,000	0.0%	維持	—	—	—
				<b>3202ICT利活用の推進</b>	<b>6,092,683</b>	<b>4,292,519</b>	<b>41.9%</b>				
			1	電子自治体構築事業	3,254,833	2,302,101	41.4%	レベルアップ	○	○	○
			2	電子計算事務	2,837,850	1,990,418	42.6%	維持	—	—	—
				<b>3203窓口サービスの向上</b>	<b>854,610</b>	<b>819,321</b>	<b>4.3%</b>				
			1	証明書自動交付サービス事業	57,094	45,273	26.1%	維持	—	—	—
			2	総合窓口事業	283,340	237,890	19.1%	レベルアップ	○	○	—
			3	マイナンバーカード交付事業	486,206	512,783	△ 5.2%	維持	—	—	—
			4	住民記録事業	26,477	21,868	21.1%	維持	—	—	—
			5	印鑑登録事業	1,493	1,507	△ 0.9%	維持	—	—	—
				<b>3204公有財産の適切な管理と有効活用</b>	<b>438,088</b>	<b>77,801</b>	<b>463.1%</b>				
			1	財産管理事業	357,552	49,359	624.4%	維持	—	—	—
			2	土地開発公社負担金	176	176	0.0%	維持	—	—	—
			3	土地開発公社用地取得資金貸付金	25,194	28,266	△ 10.9%	維持	—	—	—
			4	新庁舎建設基本構想策定事業	55,166	0	皆増	新規	—	—	—
				<b>3205職員の育成</b>	<b>57,190</b>	<b>56,401</b>	<b>1.4%</b>				
			1	職員研修事業	47,677	38,518	23.8%	レベルアップ	○	—	—
			2	職員報発行事業	1,308	1,308	0.0%	維持	—	—	—
			3	職員等提案制度事業	205	8,575	△ 97.6%	維持	—	—	—
			4	職員自主企画調査事業	8,000	8,000	0.0%	維持	—	—	—
				<b>33自主・自律的な区政運営の推進</b>	<b>5,823,463</b>	<b>5,620,152</b>	<b>3.6%</b>				
				<b>3301財源の確保と財政基盤の強化</b>	<b>539,408</b>	<b>508,331</b>	<b>6.1%</b>				
			1	予算事務	17,301	11,408	51.7%	レベルアップ	○	○	—
			2	クラウドファンディング活用事業	1,131	1,085	4.2%	維持	—	—	—
			3	自動車臨時運行許可事業	22	69	△ 68.1%	維持	—	—	—
			4	納税功労者表彰事業	322	322	0.0%	維持	—	—	—
			5	納税奨励事業	2,595	2,226	16.6%	維持	—	—	—
			6	過誤納税金還付金及び還付加算金	210,000	210,000	0.0%	維持	—	—	—
			7	賦課事業	162,999	153,394	6.3%	維持	—	—	—
			8	徴収事業	145,037	129,826	11.7%	レベルアップ	—	○	—
			9	特別区競馬組合分担金	1	1	0.0%	維持	—	—	—
				<b>3302持続可能で安定的な財政運営の推進</b>	<b>4,247,772</b>	<b>4,071,804</b>	<b>4.3%</b>				
			1	財政調整基金積立金	1,892,971	1,811,205	4.5%	維持	—	—	—
			2	減債基金積立金	22,652	769	2845.6%	維持	—	—	—
			3	公共施設建設基金積立金	274,865	51,684	431.8%	維持	—	—	—
			4	特別区債元金	1,776,724	1,953,598	△ 9.1%	維持	—	—	—
			5	特別区債利子	258,480	241,535	7.0%	維持	—	—	—
			6	一時借入金利子	2,425	2,425	0.0%	維持	—	—	—
			7	特別区債管理事務	19,655	10,588	85.6%	維持	—	—	—
				<b>3303財政運営の透明性の確保</b>	<b>24,481</b>	<b>24,554</b>	<b>△ 0.3%</b>				
			1	監査委員運営事業	21,999	22,446	△ 2.0%	維持	—	—	—
			2	監査事務局運営事業	2,482	2,108	17.7%	維持	—	—	—
				<b>3304地方分権の推進</b>	<b>1,011,802</b>	<b>1,015,463</b>	<b>△ 0.4%</b>				
			1	議会運営事業	567,976	597,191	△ 4.9%	維持	—	—	—
			2	行政調査事業	1,902	1,914	△ 0.6%	維持	—	—	—
			3	政務活動事業	100,800	105,200	△ 4.2%	維持	—	—	—
			4	区議会だより発行事業	24,898	22,871	8.9%	維持	—	—	—

※◆は主要ハード、♥は主要ソフト事業を表す

施策の大綱	基本施策	施策	取組方針	事務事業名称	6年度 予算額 (千円)	5年度 予算額 (千円)	前年比 増減	改善方向	改善の視点		
									目的 妥当性	有効 性	効率 性
			5	区議会事務局運営事業	30,794	28,237	9.1%	レベルアップ	○	○	—
			6	平和都市宣言趣旨普及事業	15,574	2,142	627.1%	レベルアップ	○	○	—
			7	港湾・臨海部対策事業	1,629	1,615	0.9%	維持	—	—	—
			8	選挙管理委員会運営事業	12,822	13,042	△ 1.7%	維持	—	—	—
			9	選挙管理委員会事務局運営事業	9,765	833	1072.3%	維持	—	—	—
			10	明るい選挙推進委員活動事業	2,807	2,497	12.4%	維持	—	—	—
			11	選挙啓発ポスターコンクール事業	297	299	△ 0.7%	維持	—	—	—
			12	選挙執行事業	242,538	239,622	1.2%	維持	—	—	—
07給与費等					27,675,482	25,363,173	9.1%				
08予備費					650,000	650,000	0.0%				
総計					356,670,000	337,665,000	5.6%				

長期計画 6年度主要ハード・ソフト事業予算額

(単位:千円)

	ハード事業 ◆ 〔施設事業〕	ソフト事業 ♥ 〔非施設事業〕	合計
01水と緑豊かな地球環境にやさしいまち	1,583,454	3,196,084	4,779,538
02未来を担うこどもを育むまち	9,210,791	4,633,894	13,844,685
03区民の力で築く元気に輝くまち	1,440,942	228,676	1,669,618
04ともに支えあい、健康に生き生きと暮らせるまち	5,596,180	1,409,090	7,005,270
05住みよさを実感できる世界に誇れるまち	9,876,819	823,486	10,700,305
06計画の実現に向けて	451,478	0	451,478
合計	28,159,664	10,291,230	38,450,894

※1 令和6年度より、こども計画策定事業に統合

※2 令和6年度より、後継者育成支援事業に統合



