

令和3年度
(2021年度)

江 東 区 予 算 (案) 概 要

～区民生活をサポートし 新しい未来への発進予算～

令和3年2月



スポーツと人情が熱いまち

江 東 区

目 次

○ 当初予算案のポイント	1
○ 令和3年度予算の編成について	6
○ 編成の基本方針について	7
○ 当初予算規模	8
○ 一般会計当初予算対前年度比較	9
・ 基本施策別一般会計当初予算対前年度比較	11
・ 一般会計歳出予算性質別対前年度比較	12
○ 国民健康保険会計当初予算対前年度比較	13
○ 介護保険会計当初予算対前年度比較	15
○ 後期高齢者医療会計当初予算対前年度比較	16
○ 新たな取組み	18
○ 事業の拡充	26
○ 主な事業の見直し	32
○ ICT関連	36
○ 新型コロナウイルス感染症対策	40

《参考資料》

・ 令和3年度 施策別改善方向総括表〔全会計〕	45
・ 令和3年度 施策別事務事業評価結果一覧〔全会計〕	46

注1) 計数整理の結果、若干の変動を生じることがあります。

2) 増減率及び構成比の計算は、原則として表示単位未満を四捨五入して
います。

3) 施設名などに一部仮称のものを含みます。

当初予算案のポイント

1. 令和3年度当初予算編成の考え

予算編成の基本方針（骨子） ～危機を乗り越え、新しい未来を切り拓く～

- (1) 新しい未来を実現する施策の展開
- (2) 危機意識を持った事業の見直し及び再構築
- (3) 健全で持続可能な財政基盤の構築

令和3年度予算は、

区民生活をサポートし 新しい未来への発進予算

☞コロナ禍といった前例のない事態に直面する中であっても、ICTの積極的な活用など、全庁一丸となって大きな変革に果敢に挑んでいくことで、新しい未来に向けて区民生活を支える施策を着実に進めていく予算と位置付けました。

2. 令和3年度当初予算案のポイント

(1) 一般会計予算規模

2,171億2,900万円（前年度比38億3,100万円、1.8%増）

☞過去最大の予算規模も、特別区税・特別区交付金ともに減のため、基金や区債を活用

(2) 一般会計予算歳入歳出の状況

【歳入の主なポイント】

- ① 特別区税 540億400万円（前年度比△2億9,500万円、△0.5%減）
☞納税義務者数の増も、所得環境の悪化等による減
- ② 特別区交付金 546億6,700万円（前年度比△3億3,200万円、△0.6%減）
☞人口増による各種経費増も、臨時的算定終了等による減
- ③ 繰入金 192億1,400万円（前年度比8億6,400万円、4.7%増）
☞減債基金や公共施設建設基金等からの繰入による増
なお、財源不足分78億円は財政調整基金から繰入

【歳出の主なポイント】

<性質別>

- ① 扶助費 743億5,700万円（前年度比19億1,900万円、2.6%増）
☞私立保育所扶助事業、介護給付等給付事業などの増
- ② 普通建設事業費 186億1,800万円（前年度比6億9,500万円、3.9%増）
☞小学校大規模改修事業、児童向け複合施設整備事業などの増

<款別>

- ① 民生費 1,053億9,900万円（前年度比33億3,200万円、3.3%増）
☞児童向け複合施設整備事業、私立保育所扶助事業などの増
- ② 産業経済費 27億9,400万円（前年度比8億200万円、40.3%増）
☞中小企業融資事業、深川江戸資料館改修事業などの増

3. 予算規模

(1) 一般会計・特別会計の当初予算規模

(単位：百万円)

	3年度	2年度	前年度比
一般会計	217,129	213,298	3,831 (1.8%)
特別会計	96,344	96,938	△594 (△0.6%)
合計	313,473	310,236	3,237 (1.0%)

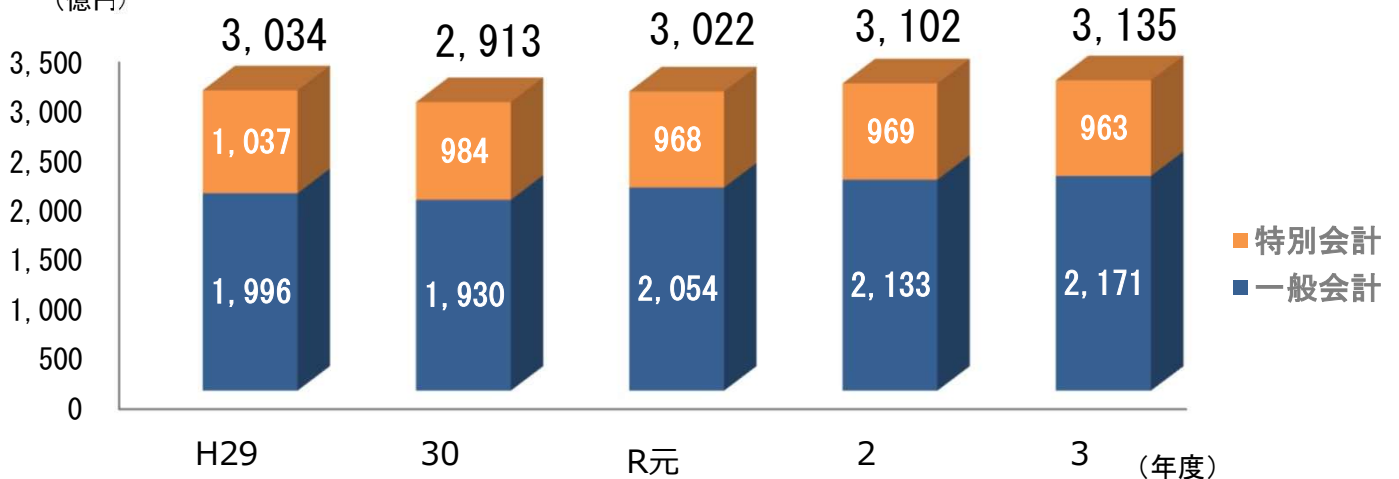
全会計の合計は、3,134億7,300万円で、前年度比32億3,700万円、1.0%の増。

特別会計は、963億4,400万円で、前年度比△5億9,400万円、△0.6%の減。

なお、介護保険会計、後期高齢者医療会計は被保険者数・給付費の増加等により増となったものの、国民健康保険会計は被保険者数の減少等により減。

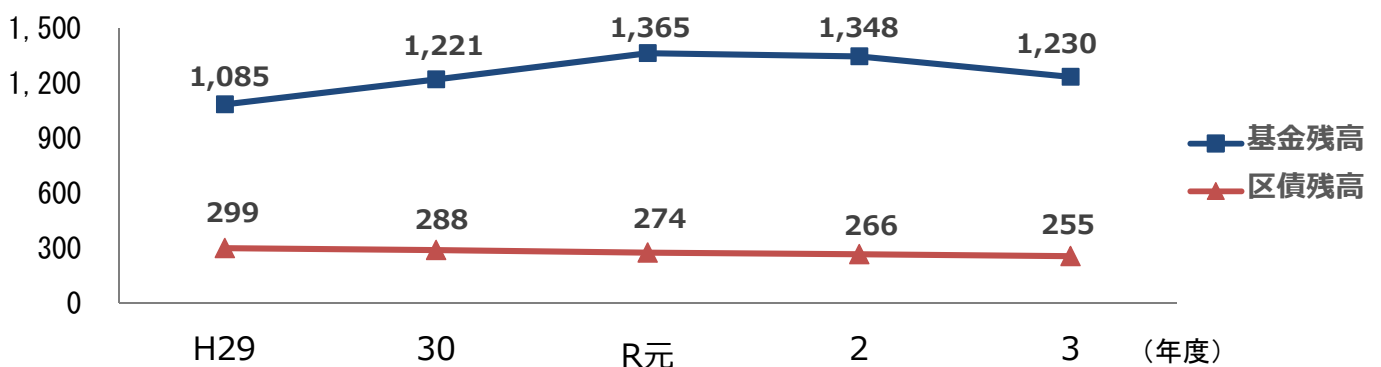
(2) 当初予算規模の推移

(億円)



(3) 基金と区債の現在高推移

(億円)



基金：特定目的基金（11基金）
区債：特別区債

※R元までは決算額、R2以降は年度末見込額

4. 主な新規・レベルアップ事業

(1) 新たな取組み

★男女共同参画相談事業【総務費】（1,123千円）

男性DV相談及びLGBT相談を新たに開始

★重度障害者等就労支援事業【民生費】（24,371千円）

重度障害者等に対する職場や通勤等における支援を実施

★児童虐待対応事業・子ども家庭支援センター管理運営事業【民生費】（26,803千円）

4年度から全子ども家庭支援センターで開始を予定する見守り支援事業の実施に向け、先行して1施設に「訪問支援ワーカー」の配置やシステム等の環境整備を実施

★児童館管理運営事業【民生費】（4,505千円）

小名木川児童館において一時預かり保育事業を実施

★災害廃棄物処理計画策定事業【衛生費】（5,996千円）

災害時における廃棄物処理について、平時から大規模災害時まで切れ目のない災害対策計画を策定

★観光イベント事業【産業経済費】（2,159千円）

渋谷栄一と本区のつながりを区内外にPRするイベントを実施

★猿江一丁目アパート・大島五丁目住宅改築事業【土木費】（99,373千円）

老朽化に伴う、区営住宅の改築に向けた入居者移転支援等を実施

★適応指導教室事業【教育費】（3,204千円）

ブリッジスクール（3か所）にスクールカウンセラーを派遣するとともに、家庭学習に適した教育支援ソフトを導入

★地域介護予防活動支援事業【介護保険会計】（1,240千円）

KOTO活き粋体操オンライン活動を導入するため、機材の操作支援等を実施

(2) 事業の拡充

☆水防対策事業【総務費】（9,202千円）

最新の情報や浸水想定に基づいた大雨浸水ハザードマップの改定を実施

☆個人番号カード交付事業【総務費】（152,343千円）

国の方針及び普及促進策に対応するため、窓口数を増加するなど交付体制を拡充

☆補聴器支給事業【民生費】（7,980千円）

補聴器の支給に現金助成を新たに追加

☆経営相談事業【産業経済費】（216千円）

経営相談や創業支援相談等を一本化するとともに、オンライン相談枠を設けるなど、新たな相談体制を構築

☆江東ブランド推進事業【産業経済費】（2,574千円）

江東ブランドのウェブサイト、認定企業の商品等をPRするページ「ショールーム」を追加

☆道路維持管理事業【土木費】（550千円）

災害時に土木施設の被災状況を迅速に調査するため、ドローンを活用した被災状況調査訓練を実施

☆小・中学校教育情報化推進事業【教育費】（402,191千円）

全児童・生徒・教員へのタブレット端末の配付や教育支援ソフトの導入等により学校教育のICT化を推進

5. その他の取組み

(1) 新型コロナウイルス感染症対策経費（18億3,412万円）

区民の安全・安心を守るため、「3つの支える取組み」を継続して実施

① 区民生活（9億7,704万円）

- ・商店街振興組合連合会が発行するプレミアム率20%の区内共通商品券にかかる経費を全額補助
- ・家族や介護者が新型コロナウイルス感染症の陽性者となり、自宅で介護を受けられなくなる高齢者や障害者を支援するため、介護者の派遣費用を補助
- ・施設使用料等を改定前料金に据置く特例的措置を3年9月末まで延長

② 区内事業者（7億3,118万円）

- ・本人負担率を1年間0%、2年目以降0.3%になるように利子補助率を設定した「新型コロナウイルス感染症対策資金融資」を実施
- ・新型コロナウイルス感染症への対応として、保育サービス事業者が実施した施設消毒経費を補助

③ 医療機関・従事者（1億2,590万円）

- ・PCRセンターの継続、患者搬送体制の確保、コールセンターの委託化などを実施

今後の感染症の状況変化等を踏まえ、随時、新型コロナウイルス感染症対策を実施
新型コロナウイルスワクチン接種に要する経費は、当面、既存経費を活用し、2年度補正予算（第9号）及び3年度補正予算（第1号）を編成する予定

(2) オリンピック・パラリンピック関連経費（3億6,296万円）

- ① 江東サポーターズの活動支援
- ② 大会開催期間中に豊洲シビックセンター内に臨時の観光案内所を開設
- ③ 江東区オリンピック・パラリンピック教育推進計画に基づいた各種取組みを実施

(3) ICT関連経費（6億4,969万円）

- ① 江東区情報化推進プランに基づく、ICTを活用した業務効率化に資する取組みとしてAI会議録・統合型GISを導入
- ② 中小企業・小規模事業者等の課題解決や生産性向上に資するICTツールの導入経費の一部を補助
- ③ 全児童・生徒・教員へのタブレット端末の配付や教育支援ソフトの導入

(4) 見直し・財源確保など

- ① 予算編成方針にある一般財源ベースでのゼロシーリングを踏まえ、全事務事業の総点検による事業の見直しや再構築、決算額を踏まえた事業費の精査とともに、主要ハード事業については、事業規模や時期などを見直し
- ② 新たな財源確保策としては、子育て情報ポータルサイト広告収入や新砂運動場など駐車場有料化、江東花火大会での有料席設置等を実施
- ③ ふるさと納税活用事業において、新たに「渋沢栄一と江東区とのつながりを発信するプロジェクトのために」を追加するとともに、2年6月より実施している「新型コロナウイルス感染症対策のために」を継続

令和 3 年度予算の編成について

本区では、これまで区民の安全・安心を守るため、令和 2 年度は、すでに 5 度にわたる新型コロナウイルス感染症対策に係る補正予算を編成し、「区民生活」「区内事業者」「医療機関・従事者」を支える 3 つの取組みを迅速かつ的確に進めてきたが、いまだにその収束は見通せず、日々変化する感染状況への臨機応変な対応が求められている。

日本経済の先行きについて、7 月の月例経済報告では「持ち直しの動きが続くことが期待される」とあるが、今後の感染の動向により、日本経済のみならず世界経済も大きく変動するなど、先行きが見通せない状況にあることから、現時点においては、中長期にわたる今後の対応を予見することには限界がある。

本区では、これまで雇用・所得環境の改善や人口の増加を背景に、歳入の根幹を成す特別区税や特別区交付金が堅調な推移を見せてきたが、国が進める税源偏在是正措置の影響、今後の個人消費の落ち込みや企業活動の停滞などから、特別区税などの減収が懸念される。歳出面では、災害対策や子育て環境の整備などへの対応に加え、公共施設の大規模改修や新型コロナウイルス感染症対策、景気動向によっては扶助費の増加が予見されるなかで、将来を見据えた持続可能な財政運営が喫緊の課題となっている。

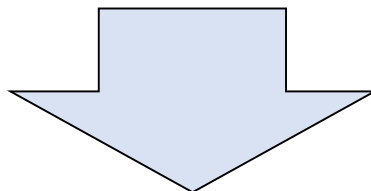
このような状況であるからこそ、区民サービス向上のため、真に必要な新たな施策展開とともに、既存事業については、職員一人ひとりが危機意識を持って、改めて事業の必要性や費用対効果などを精査し、事業の見直しや再構築を図り、財源確保に努める必要がある。

さらに、令和 3 年度は、コロナ禍といった前例のない事態に直面する中で、東京 2020 オリンピック・パラリンピック競技大会の成功や、その先のレガシー創出に向け準備を進めるとともに、長期計画に掲げる「目指す姿」の実現に向けた取組みを着実に進めるには、今こそ全庁一丸となり、「意欲・スピード・思いやり」を持って、大きな変革に柔軟かつ果敢に挑んでいなければならない。

よって、令和 3 年度予算は、「危機を乗り越え、新しい未来を切り拓く」をテーマに掲げ、下記の方針に基づき編成する。

編成の基本方針について

- (1) 新型コロナウイルス感染症の動向により、中長期的な先行きが見通せない状況にあっても、区民サービス向上のため、財政状況も踏まえつつ、長期計画を着実に進めるとともに、東京 2020 オリンピック・パラリンピック 競技大会の成功及びその先のレガシー創出を見据え、職員の創意工夫による実効性に富んだ施策を展開していく。
- (2) 社会情勢の変化を的確に捉え、高度化・複雑化する行政課題に対し、スピード感をもって対応するためには、職員一人ひとりが危機意識を持って施策の優先順位を洗い直し、無駄を徹底して排除しつつ、新たな視点で大胆な事業の見直しや再構築を行うことで、新たな施策展開の財源を確保していく。
- (3) 今後、特別区税などの減収が懸念される状況にあっても、多様化するニーズに的確に応え、持続可能な区政運営を行うため、「江東区行財政改革計画」の着実な推進はもとより、経費節減の徹底のほか、新たな歳入確保策やICTを活用した業務の効率化を推進し、健全で持続可能な財政基盤を構築していく。



令和3年度予算は、

「区民生活をサポートし

新しい未来への発進予算」

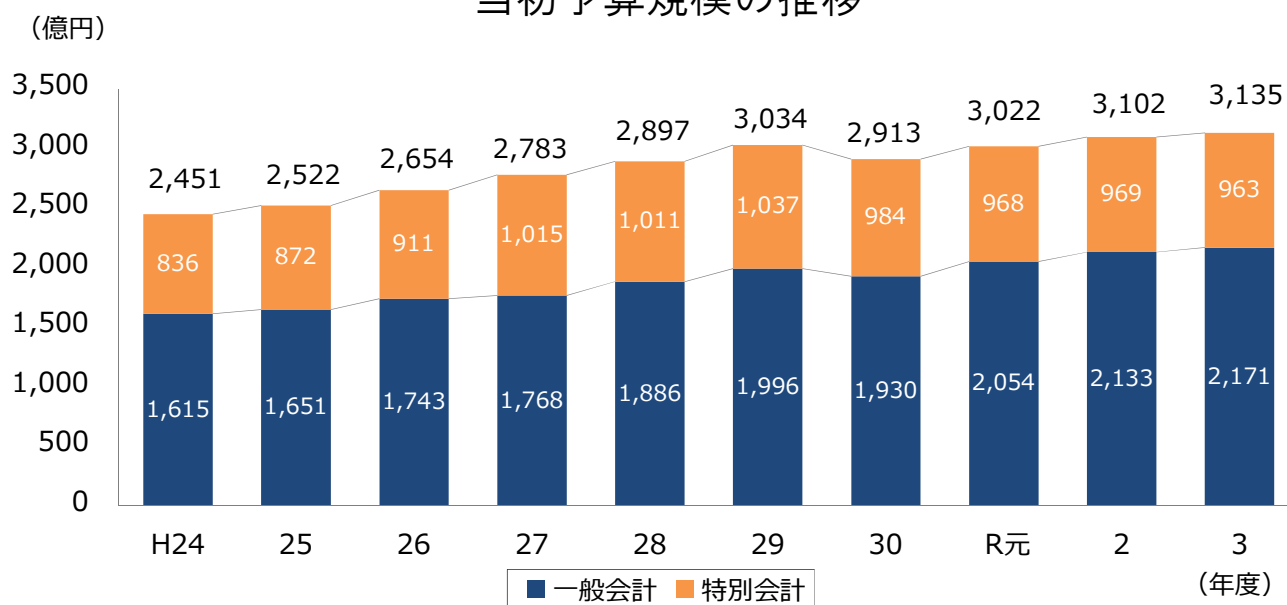
☞ コロナ禍といった前例のない事態に直面する中であっても、ICTの積極的な活用など、全庁一丸となって大きな変革に果敢に挑んでいくことで、新しい未来に向けて区民生活を支える施策を着実に進めていく予算

令和3年度 当初予算規模

(単位:百万円、%)

区 分	本 年 度	前 年 度	比 較 増 (△) 減	増 減 率
一 般 会 計	217,129	213,298	3,831	1.8
特 別 会 計	96,344	96,938	△ 594	△0.6
国民健康保険会計	48,144	49,639	△ 1,495	△3.0
介護保険会計	37,560	36,776	784	2.1
後期高齢者医療会計	10,640	10,523	117	1.1
全 会 計 合 計	313,473	310,236	3,237	1.0

当初予算規模の推移



※端数処理の関係で内訳と合計値が一致しない場合がある。

【基金・区債現在高見込】

(単位:百万円)

区 分	2 年 度 末 現 在 高 見 込	3 年 度 末 現 在 高 見 込	比 較 増 (△) 減
特定目的基金 (※11基金)	134,760	122,956	△ 11,804
特 別 区 債	26,591	25,461	△ 1,131

令和3年度 一般会計当初予算対前年度比較

歳 入

(単位:千円、%)

款	本 年 度		前 年 度		比較増(△)減	
	金 額	構成比	金 額	構成比	金 額	増減率
1 特別区税	54,004,036	24.9	54,298,651	25.5	△ 294,615	△ 0.5
2 地方譲与税	696,000	0.3	707,000	0.3	△ 11,000	△ 1.6
3 特別区交付金	54,666,830	25.2	54,998,654	25.8	△ 331,824	△ 0.6
4 利子割交付金	142,000	0.1	148,000	0.1	△ 6,000	△ 4.1
5 配当割交付金	726,000	0.3	766,000	0.4	△ 40,000	△ 5.2
6 株式等譲渡 所得割交付金	789,000	0.4	424,000	0.2	365,000	86.1
7 地方消費税 交 付 金	12,701,000	5.8	12,804,000	6.0	△ 103,000	△ 0.8
8 ゴルフ場利用税 交 付 金	19,000	0.0	19,000	0.0	0	0.0
9 環境性能割 交 付 金	157,000	0.1	176,000	0.1	△ 19,000	△ 10.8
10 地方特例 交 付 金	436,000	0.2	417,000	0.2	19,000	4.6
11 交通安全対策 特別交付金	44,000	0.0	45,000	0.0	△ 1,000	△ 2.2
12 分担金及び 負 担 金	3,715,404	1.7	3,607,865	1.7	107,539	3.0
13 使用料及び 手 数 料	2,688,723	1.2	2,732,544	1.3	△ 43,821	△ 1.6
14 国庫支出金	39,216,468	18.1	38,076,494	17.8	1,139,974	3.0
15 都 支 出 金	19,166,423	8.8	18,103,163	8.5	1,063,260	5.9
16 財 産 収 入	327,560	0.2	283,738	0.1	43,822	15.4
17 寄 付 金	1,370	0.0	1,370	0.0	0	0.0
18 繰 入 金	19,213,849	8.8	18,349,445	8.6	864,404	4.7
19 繰 越 金	3,600,000	1.7	3,600,000	1.7	0	0.0
20 諸 収 入	2,899,337	1.3	2,596,076	1.2	303,261	11.7
21 特別区債	1,919,000	0.9	1,144,000	0.5	775,000	67.7
歳 入 合 計	217,129,000	100.0	213,298,000	100.0	3,831,000	1.8

歳 出

(単位:千円、%)

款	本 年 度		前 年 度		比較増(△)減	
	金 額	構成比	金 額	構成比	金 額	増減率
1 議 会 費	920,809	0.4	920,189	0.4	620	0.1
2 総 務 費	24,818,779	11.4	26,690,687	12.5	△ 1,871,908	△ 7.0
3 民 生 費	105,398,737	48.6	102,067,151	47.9	3,331,586	3.3
4 衛 生 費	16,752,528	7.7	15,910,054	7.5	842,474	5.3
5 産 業 経 済 費	2,793,760	1.3	1,991,420	0.9	802,340	40.3
6 土 木 費	12,913,646	6.0	14,249,642	6.7	△ 1,335,996	△ 9.4
7 教 育 費	37,581,346	17.3	36,286,340	17.0	1,295,006	3.6
8 公 債 費	3,324,813	1.5	2,315,160	1.1	1,009,653	43.6
9 諸 支 出 金	12,324,582	5.7	12,567,357	5.9	△ 242,775	△ 1.9
10 予 備 費	300,000	0.1	300,000	0.1	0	0.0
歳 出 合 計	217,129,000	100.0	213,298,000	100.0	3,831,000	1.8

令和3年度 基本施策別一般会計当初予算対前年度比較

(単位:千円、%)

区 分	本 年 度	前 年 度	比較増(△)減	増減率
I 水と緑豊かな地球環境に やさしいまち	9,815,933	10,020,647	△ 204,714	△ 2.0
1 水辺と緑に彩られた 魅力あるまちの形成	3,318,654	3,826,478	△ 507,824	△ 13.3
2 環境負荷の少ない地域づくり	6,497,279	6,194,169	303,110	4.9
II 未来を担うこどもを育むまち	84,352,360	81,610,747	2,741,613	3.4
3 安心してこどもを産み、 育てられる環境の充実	54,219,052	52,603,058	1,615,994	3.1
4 知・徳・体を育む 魅力ある学び舎づくり	26,619,591	25,332,208	1,287,383	5.1
5 こどもの未来を育む 地域社会づくり	3,513,717	3,675,481	△ 161,764	△ 4.4
III 区民の力で築く元気に輝くまち	9,308,857	7,946,157	1,362,700	17.1
6 健全で活力ある 地域産業の育成	1,703,875	1,151,571	552,304	48.0
7 個性を尊重し、活かしあう 地域社会づくり	6,342,645	5,812,838	529,807	9.1
8 地域文化の活用と観光振興	1,262,337	981,748	280,589	28.6
IV ともに支えあい、健康に 生き生きと暮らせるまち	63,685,027	61,664,712	2,020,315	3.3
9 健康で安心して生活できる 保健・医療体制の充実	6,904,517	6,412,391	492,126	7.7
10 誰もが自立し、安心して 暮らせる福祉施策の推進	56,780,510	55,252,321	1,528,189	2.8
V 住みよさを実感できる 世界に誇れるまち	8,406,483	10,900,294	△ 2,493,811	△ 22.9
11 快適な暮らしを 支えるまちづくり	5,510,564	6,257,005	△ 746,441	△ 11.9
12 安全で安心なまちの実現	2,895,919	4,643,289	△ 1,747,370	△ 37.6
計画の実現に向けて	15,115,320	14,851,330	263,990	1.8
給 与 費 等	26,145,020	26,004,113	140,907	0.5
予 備 費	300,000	300,000	0	0.0
合 計	217,129,000	213,298,000	3,831,000	1.8

令和3年度 一般会計歳出予算性質別対前年度比較

(単位:千円、%)

区 分	本 年 度		前 年 度		比較増(△)減	
	金 額	構成比	金 額	構成比	金 額	増減率
義務的経費	109,340,151	50.4	106,694,624	50.0	2,645,527	2.5
人件費	31,664,960	14.6	31,892,634	14.9	△ 227,674	△ 0.7
扶助費	74,356,601	34.3	72,437,554	34.0	1,919,047	2.6
公債費	3,318,590	1.5	2,364,436	1.1	954,154	40.4
投資的経費	26,028,243	12.0	24,921,418	11.7	1,106,825	4.4
普通建設事業費	18,618,264	8.6	17,923,208	8.4	695,056	3.9
補助事業費	2,791,827	1.3	5,017,838	2.4	△ 2,226,011	△ 44.4
単独事業費	15,715,327	7.2	12,806,725	6.0	2,908,602	22.7
受託事業費	111,110	0.1	98,645	0.0	12,465	12.6
積立金	7,409,979	3.4	6,998,210	3.3	411,769	5.9
その他の経費	81,760,606	37.6	81,681,958	38.3	78,648	0.1
物件費	46,434,088	21.4	47,316,173	22.2	△ 882,085	△ 1.9
維持補修費	4,627,314	2.1	4,576,811	2.2	50,503	1.1
補助費等	14,499,792	6.7	13,686,786	6.4	813,006	5.9
貸付金・出資金	431,420	0.2	445,561	0.2	△ 14,141	△ 3.2
その他	15,767,992	7.2	15,656,627	7.3	111,365	0.7
歳出合計	217,129,000	100.0	213,298,000	100.0	3,831,000	1.8

令和3年度 国民健康保険会計当初予算対前年度比較

歳 入

(単位:千円、%)

款	本 年 度		前 年 度		比較増(△)減	
	金 額	構成比	金 額	構成比	金 額	増減率
1 国民健康 保 險 料	10,991,594	22.8	11,132,742	22.4	△ 141,148	△ 1.3
2 一 部 負 担 金	4	0.0	4	0.0	0	0.0
3 使 用 料 及 び 手 数 料	1	0.0	1	0.0	0	0.0
4 国 庫 支 出 金	1	0.0	1	0.0	0	0.0
5 都 支 出 金	32,069,898	66.6	33,260,309	67.0	△ 1,190,411	△ 3.6
6 繰 入 金	4,052,338	8.4	4,212,503	8.5	△ 160,165	△ 3.8
7 繰 越 金	1,000,000	2.1	1,000,000	2.0	0	0.0
8 諸 収 入	30,163	0.1	33,439	0.1	△ 3,276	△ 9.8
9 特 別 区 債	1	0.0	1	0.0	0	0.0
歳 入 合 計	48,144,000	100.0	49,639,000	100.0	△ 1,495,000	△ 3.0

歳 出

(単位:千円、%)

款	本 年 度		前 年 度		比較増(△)減	
	金 額	構成比	金 額	構成比	金 額	増減率
1 総 務 費	779,274	1.6	738,471	1.5	40,803	5.5
2 保 険 給 付 費	32,045,931	66.6	33,229,680	67.0	△ 1,183,749	△ 3.6
3 国民健康保険 事業費納付金	14,463,742	30.0	14,810,909	29.8	△ 347,167	△ 2.3
4 財 政 安 定 化 基金拠出金	1	0.0	1	0.0	0	0.0
5 共 同 事 業 拠 出 金	10	0.0	15	0.0	△ 5	△ 33.3
6 保 健 事 業 費	482,332	1.0	511,605	1.0	△ 29,273	△ 5.7
7 公 債 費	1	0.0	1	0.0	0	0.0
8 諸 支 出 金	172,709	0.4	148,318	0.3	24,391	16.4
9 予 備 費	200,000	0.4	200,000	0.4	0	0.0
歳 出 合 計	48,144,000	100.0	49,639,000	100.0	△ 1,495,000	△ 3.0

令和3年度 介護保険会計当初予算対前年度比較

歳 入

(単位:千円、%)

款	本 年 度		前 年 度		比較増(△)減	
	金 額	構成比	金 額	構成比	金 額	増減率
1 保 険 料	7,309,717	19.5	7,287,621	19.8	22,096	0.3
2 使用料及び 手数料	1	0.0	1	0.0	0	0.0
3 国庫支出金	8,063,105	21.5	7,783,389	21.2	279,716	3.6
4 支払基金 交付金	9,623,505	25.6	9,425,875	25.6	197,630	2.1
5 都 支 出 金	5,305,928	14.1	5,216,366	14.2	89,562	1.7
6 財 産 収 入	28	0.0	13	0.0	15	115.4
7 繰 入 金	6,944,817	18.5	6,732,988	18.3	211,829	3.1
8 繰 越 金	300,000	0.8	316,500	0.9	△ 16,500	△ 5.2
9 諸 収 入	12,899	0.0	13,247	0.0	△ 348	△ 2.6
歳 入 合 計	37,560,000	100.0	36,776,000	100.0	784,000	2.1

歳 出

(単位:千円、%)

款	本 年 度		前 年 度		比較増(△)減	
	金 額	構成比	金 額	構成比	金 額	増減率
1 総 務 費	793,278	2.1	728,982	2.0	64,296	8.8
2 保 険 給 付 費	34,505,523	91.9	33,777,883	91.8	727,640	2.2
3 財 政 安 定 化 基金拠出金	1	0.0	1	0.0	0	0.0
4 地 域 支 援 事業費	1,936,500	5.1	1,951,621	5.3	△ 15,121	△ 0.8
5 基金積立金	1,028	0.0	1,013	0.0	15	1.5
6 諸 支 出 金	223,670	0.6	216,500	0.6	7,170	3.3
7 予 備 費	100,000	0.3	100,000	0.3	0	0.0
歳 出 合 計	37,560,000	100.0	36,776,000	100.0	784,000	2.1

令和3年度 後期高齢者医療会計当初予算対前年度比較

歳 入

(単位:千円、%)

款	本 年 度		前 年 度		比較増(△)減	
	金 額	構成比	金 額	構成比	金 額	増減率
1 後期高齢者 医療保険料	4,686,832	44.1	4,630,329	44.0	56,503	1.2
2 使用料及び 手数料	1	0.0	1	0.0	0	0.0
3 広域連合 支出金	3,115	0.0	3,115	0.0	0	0.0
4 繰入金	5,569,360	52.3	5,512,531	52.4	56,829	1.0
5 繰越金	50,000	0.5	50,000	0.5	0	0.0
6 諸収入	330,692	3.1	327,024	3.1	3,668	1.1
歳入合計	10,640,000	100.0	10,523,000	100.0	117,000	1.1

歳 出

(単位:千円、%)

款	本 年 度		前 年 度		比較増(△)減	
	金 額	構成比	金 額	構成比	金 額	増減率
1 総務費	157,656	1.5	182,464	1.7	△ 24,808	△ 13.6
2 保険給付費	210,000	2.0	210,000	2.0	0	0.0
3 広域連合 納付金	9,873,123	92.8	9,735,842	92.5	137,281	1.4
4 保健事業費	332,125	3.1	332,829	3.2	△ 704	△ 0.2
5 諸支出金	17,096	0.1	11,865	0.1	5,231	44.1
6 予備費	50,000	0.5	50,000	0.5	0	0.0
歳出合計	10,640,000	100.0	10,523,000	100.0	117,000	1.1

新 た な 取 組 み

(主 な 事 業 を 掲 載)

議 会 費

事業名： **区議会事務局運営事業**

予算額： 20,961 千円 [うち新たな取組みの経費： 2,922 千円]

説 明： 聴覚障害者等への配慮の一環として、本会議場、全員協議会室等の傍聴席にヒアリンググループを設置するとともに、本会議場の傍聴席に音声認識システム(モニター)を設置。

総 務 費

事業名： **男女共同参画相談事業**

予算額： 33,240 千円 [うち新たな取組みの経費： 1,123 千円]

説 明： 男性DV相談及びLGBT相談を新たに開始。

事業名： **ホームページ運営事業**

予算額： 10,880 千円 [うち新たな取組みの経費： 704 千円]

説 明： 「やさしい日本語」への自動変換機能を追加するとともに、ニュースアプリ「スマートニュース」と連携し、情報発信力を強化。

事業名： **土地開発公社用地取得資金貸付金**

予算額： 2,627 千円

説 明： 不燃化特区の防災生活道路用地取得のため土地開発公社を活用。

事業名： **電子自治体構築事業**

予算額： 1,613,949 千円 [うち新たな取組みの経費： 27,127 千円]

説 明： 江東区情報化推進プランに基づく、ICTを活用した業務効率化に資する取組みとしてAI会議録・統合型GISを導入。

事業名： **防災会議運営事業〔要配慮者利用施設避難確保計画策定支援〕**

予算額： 17,034 千円 [うち新たな取組みの経費： 977 千円]

説 明： 浸水想定区域内にある要配慮者利用施設の避難確保計画策定を支援。

事業名： **防災会議運営事業〔国土強靱化地域計画策定〕**

予算額： 17,034 千円 [うち新たな取組みの経費： 8,966 千円]

説 明： 大規模自然災害に備えた事前防災・減災の施策を計画的に行うため、国土強靱化地域計画を策定。

事業名：	災害情報通信設備整備事業	
予算額：	22,641 千円	
説明：	海の森地区に防災行政無線子局を設置。	

事業名：	住居表示管理事業	
予算額：	42,752 千円	〔うち新たな取組みの経費： 39,160 千円〕
説明：	統合型GISのサブシステムとしての住居表示システム導入に伴い、住居表示台帳図を再整備。	

民 生 費

事業名：	障害福祉サービス事業所緊急支援事業	
予算額：	9,636 千円	
説明：	家族や介護者が新型コロナウイルス感染症の陽性者となり、自宅で介護を受けられなくなる障害者を支援するため、介護者の派遣費用を補助。	

事業名：	介護給付等給付事業	
予算額：	9,169,472 千円	〔うち新たな取組みの経費： 7,040 千円〕
説明：	障害福祉システムにおいて、移動支援業務のRPA及び基幹系システムとの自動連携を導入。	

事業名：	重度障害者等就労支援事業	
予算額：	24,371 千円	
説明：	重度障害者等に対する職場や通勤等における支援を実施。	

事業名：	塩浜福祉プラザ改修事業	
予算額：	60,460 千円	【主要事業】
説明：	老朽化に伴う施設及び付帯設備の改修。	

事業名：	高齢介護サービス事業所緊急支援事業	
予算額：	19,411 千円	〔うち新たな取組みの経費： 19,350 千円〕
説明：	家族や介護者が新型コロナウイルス感染症の陽性者となり、自宅で介護を受けられなくなる高齢者を支援するため、介護者の派遣費用を補助。	

事業名：	江東ホーム改修事業	
予算額：	51,632 千円	【主要事業】
説明：	老朽化に伴う施設及び付帯設備の改修。	

<p>事業名：児童虐待対応事業</p> <p>予算額： 27,629 千円 [うち新たな取組みの経費： 6,192 千円]</p> <p>説明： 4年度から全子ども家庭支援センターで開始を予定する見守り支援事業の先行実施のため、1施設に児童情報を共有するシステム等の環境整備を実施。</p>
<p>事業名：子ども家庭支援センター管理運営事業</p> <p>予算額： 536,946 千円 [うち新たな取組みの経費： 20,611 千円]</p> <p>説明： 4年度から全子ども家庭支援センターで開始を予定する見守り支援事業の課題整理のため、先行して1施設に家庭訪問等を行う「訪問支援ワーカー」を配置。</p>
<p>事業名：私立保育所整備事業</p> <p>予算額： 2,742,723 千円 【主要事業】</p> <p>説明： 私立認可保育所の新規開設等により、約900人の認可定員増を実施。</p>
<p>事業名：私立保育所扶助事業</p> <p>予算額： 13,411,341 千円 [うち新たな取組みの経費： 593,462 千円]</p> <p>説明： 8園(定員計:574人)を新設。</p>
<p>事業名：私立保育所補助事業[新規園開設]</p> <p>予算額： 7,803,712 千円 [うち新たな取組みの経費： 321,714 千円]</p> <p>説明： 8園(定員計:574人)を新設。</p>
<p>事業名：私立保育所補助事業[ICT化経費補助]</p> <p>予算額： 7,803,712 千円 [うち新たな取組みの経費： 10,000 千円]</p> <p>説明： 施設のICT化に係る経費を補助。</p>
<p>事業名：病児・病後児保育事業</p> <p>予算額： 62,896 千円 [うち新たな取組みの経費： 3,000 千円]</p> <p>説明： 施設のICT化に係る経費を補助。</p>
<p>事業名：保育サービス事業所緊急支援事業</p> <p>予算額： 27,500 千円</p> <p>説明： 新型コロナウイルス感染症への対応として、保育サービス事業者が実施した施設消毒経費を補助。</p>
<p>事業名：児童館管理運営事業</p> <p>予算額： 305,767 千円 [うち新たな取組みの経費： 4,505 千円]</p> <p>説明： 小名木川児童館において一時預かり保育事業を実施。</p>

事業名：	(仮称) 住吉子ども家庭支援センター整備事業	
予算額：	15,351 千円	【主要事業】
説明：	区内8か所目となる子ども家庭支援センターを児童向け複合施設内に整備(4年5月開設)。	

事業名：	(仮称) 亀戸子ども家庭支援センター整備事業	
予算額：	13,810 千円	【主要事業】
説明：	区内7か所目となる子ども家庭支援センターを第二亀戸小学校増築棟1階に整備(4年4月開設)。	

事業名：	被保護者健康管理支援事業	
予算額：	3,740 千円	
説明：	生活保護受給者に対し、生活習慣病等に関する保健指導等を実施。	

衛 生 費

事業名：	環境学習情報館運営事業	
予算額：	13,081 千円	〔うち新たな取組みの経費： 2,000 千円〕 【主要事業】
説明：	えこっくる江東常設展示室の「ごみ戦争」の歴史・経緯等を動画にて制作し、区の公式チャンネル等で配信。	

事業名：	ハクビシン・アライグマ対策事業	
予算額：	992 千円	
説明：	外来種対策として、ハクビシン及びアライグマの防除を実施。	

事業名：	妊娠出産支援事業	
予算額：	164,124 千円	〔うち新たな取組みの経費： 56,814 千円〕 【主要事業】
説明：	3歳児未満の多胎児家庭に対し、移動経費の補助及び居宅訪問による家事・育児支援を実施。	

事業名：	災害廃棄物処理計画策定事業	
予算額：	5,996 千円	
説明：	災害時における廃棄物処理について、平時から大規模災害時まで切れ目のない災害対策計画を策定。	

産 業 経 済 費

事業名：	産学公連携等研究開発支援事業		
予算額：	23,850 千円	〔うち新たな取組みの経費：	2,000 千円〕
説明：	大学と共同で行う小規模の研究開発経費の一部を補助。		

事業名：	販路開拓支援事業		
予算額：	32,178 千円	〔うち新たな取組みの経費：	6,250 千円〕
説明：	中小企業・小規模事業者等の課題解決や生産性向上に資するICTツールの導入経費の一部を補助。		

事業名：	観光イベント事業		
予算額：	23,831 千円	〔うち新たな取組みの経費：	2,159 千円〕
説明：	渋沢栄一と本区のつながりを区内外にPRするイベントを実施。		

土 木 費

事業名：	耐震・不燃化推進事業		
予算額：	7,400 千円	〔うち新たな取組みの経費：	4,873 千円〕
説明：	不燃領域率70%未満の地区を対象に、不燃化まちづくりへの意識啓発として講演会等を実施するほか、まちづくりニュースを地区内に配布。		

事業名：	マンション実態調査事業		
予算額：	5,797 千円		
説明：	住宅マスタープランの改定及び今後のマンション施策の方向性を検討するため、マンションの実態調査を実施。		

事業名：	猿江一丁目アパート改築事業		
予算額：	52,721 千円		【主要事業】
説明：	老朽化に伴う、区営住宅の改築に向けた入居者移転支援等を実施。		

事業名：	大島五丁目住宅改築事業		
予算額：	46,652 千円		【主要事業】
説明：	老朽化に伴う、区営住宅の改築に向けた入居者移転支援等を実施。		

教 育 費

事業名：	適応指導教室事業 [スクールカウンセラーの派遣]		
予算額：	33,370 千円	〔うち新たな取組みの経費：	2,016 千円〕
説明：	ブリッジスクール(3か所)にスクールカウンセラーを派遣。		

事業名：	適応指導教室事業 [家庭学習用教育支援ソフトの導入]		
予算額：	33,370 千円	〔うち新たな取組みの経費：	1,188 千円〕
説明：	ブリッジスクールに通う児童・生徒用に、家庭学習に適した教育支援ソフトを導入。		

事業名：	小学校特別支援教育事業		
予算額：	44,270 千円	〔うち新たな取組みの経費：	33,817 千円〕
説明：	就学相談等の情報を管理する「特別支援教育システム」を導入。		

事業名：	小学校保健衛生事業		
予算額：	296,345 千円	〔うち新たな取組みの経費：	1,187 千円〕
説明：	就学時健診へ行けなかった児童を対象とする欠席者健診を実施。		

事業名：	数矢小学校増築事業		
予算額：	500,028 千円		【主要事業】
説明：	児童数増加に伴う教室不足解消のため、校舎等を増築。		

事業名：	小学校大規模改修事業		
予算額：	1,189,776 千円		【主要事業】
説明：	明治小学校、元加賀小学校の実施設計及び八名川小学校、数矢小学校の大規模改修を実施。		

事業名：	(仮称) こどもとしょかん改築事業		
予算額：	117,241 千円		【主要事業】
説明：	白河こどもとしょかんを児童向け複合施設内へ移転改築。		

【介護保険会計】

事業名：	一般介護予防教室事業		
予算額：	6,138 千円	〔うち新たな取組みの経費：	434 千円〕
説明：	屋外での介護予防事業を実施。		

事業名：	地域介護予防活動支援事業		
予算額：	5,578 千円	〔うち新たな取組みの経費：	1,240 千円〕
説明：	KOTO生き粋体操オンライン活動を導入するため、機材の操作支援等を実施。		

歳入の確保

事業名：	広告事業の推進		
		〔財政効果：	13,942 千円〕
説明：	広告付電子表示板やホームページ上でのバナー広告掲載などにより、広告料収入を確保。		

事業名：	自転車駐車場における125cc以下の自動二輪車の受入れ		
説明：	自転車駐車場3か所において125cc以下の自動二輪車の利用料金を設定し、受入れを開始。		

事業名：	江東花火大会事業		
予算額：	40,741 千円	〔財政効果：	9,599 千円〕
説明：	会場内の一部に有料席を設置。		

事業名：	スポーツ施設管理運営事業		
予算額：	1,930,120 千円	〔財政効果：	14,444 千円〕
説明：	新砂運動場及び潮見野球場・庭球場の駐車場の有料化を実施。		

そ の 他

事業名：	ふるさと納税の推進		
説明：	新たに「渋沢栄一と江東区とのつながりを発信するプロジェクトのために」を追加するとともに、2年6月より実施している「新型コロナウイルス感染症対策のために」を継続。		

事業の拡充

(主な事業を掲載)

総務費

事業名： **地域防犯対策事業**

予算額： 72,862 千円 [うちレベルアップ経費： 10,382 千円] 【主要事業】

説明： 町会、自治会及び商店街に設置する防犯カメラについて、新たに電気代などの維持管理経費の一部を補助。

事業名： **区報発行事業**

予算額： 191,417 千円 [うちレベルアップ経費： 8,031 千円]

説明： 区ホームページに区報をHTML形式で掲載することで、多言語自動翻訳機能等へ対応。

事業名： **水防対策事業**

予算額： 43,088 千円 [うちレベルアップ経費： 9,202 千円]

説明： 最新の情報や浸水想定に基づいた大雨浸水ハザードマップの改定を実施。

事業名： **消火器整備事業**

予算額： 19,922 千円 [うちレベルアップ経費： 8,882 千円]

説明： 不燃化特区及び不燃化推進地区への消火器の再整備を実施。

事業名： **個人番号カード交付事業**

予算額： 871,736 千円 [うちレベルアップ経費： 152,343 千円]

説明： 国の方針及び普及促進策に対応するため、窓口数を増加するなど交付体制を拡充。

民生費

事業名： **障害者意思疎通支援事業**

予算額： 3,368 千円 [うちレベルアップ経費： 671 千円]

説明： 条例リーフレット及びコミュニケーションパンフレットを作成。

事業名： **補聴器支給事業**

予算額： 39,015 千円 [うちレベルアップ経費： 7,980 千円]

説明： 補聴器の支給に現金助成を新たに追加。

事業名： **子育て支援情報発信事業**

予算額： 9,387 千円 [うちレベルアップ経費： 2,805 千円]

説明： 子育て情報ポータルサイトのリニューアルを実施。

事業名： **児童館管理運営事業**

予算額： 305,767 千円 [うちレベルアップ経費： 34,820 千円]

説明： 小名木川児童館において、6館目となる指定管理者制度を導入し、開館日数の増及び開館時間の延長等を実施。

衛生費

事業名： **健康増進事業**

予算額： 11,998 千円 [うちレベルアップ経費： 11,693 千円]

説明： 区民の健康づくりのため、ウォーキングや健康診断の受診など、健康行動でポイントを獲得して区内商品券等と交換できる「(仮称)こうとう健康チャレンジ」を実施。

事業名： **食品衛生監視指導事業**

予算額： 55,276 千円 [うちレベルアップ経費： 4,510 千円]

説明： 食品衛生管理の共同システムを構築し、申請の電子化等を開始。

事業名： **感染症対策事業**

予算額： 132,074 千円 [うちレベルアップ経費： 127,430 千円]

説明： PCRセンターの継続、患者搬送体制の確保、コールセンターの委託化などを実施。

事業名： **妊娠出産支援事業**

予算額： 164,124 千円 [うちレベルアップ経費： 3,936 千円] 【主要事業】

説明： 産後ケア事業(宿泊型)の対象者を、産後4か月未満の母子へ拡充。

事業名： **一般廃棄物処理基本計画推進管理事業**

予算額： 7,867 千円 [うちレベルアップ経費： 6,129 千円]

説明： 一般廃棄物を管理し、適正な処理を確保するため、江東区一般廃棄物処理基本計画を改定するほか、新たに食品ロス削減推進計画を策定。

産業経済費

事業名： **経営相談事業**

予算額： 6,535 千円 【うちレベルアップ経費： 216 千円】

説明： 経営相談や創業支援相談等を一本化するとともに、オンライン相談枠を設けるなど、新たな相談体制を構築。

事業名： **中小企業融資事業**

予算額： 986,795 千円 【うちレベルアップ経費： 241,890 千円】

説明： 本人負担率を1年間0%、2年目以降0.3%になるように利子補助率を設定した「新型コロナウイルス感染症対策資金融資」を実施。

事業名： **江東ブランド推進事業**

予算額： 28,983 千円 【うちレベルアップ経費： 2,574 千円】 【主要事業】

説明： 江東ブランドのウェブサイトにて、認定企業の商品等をPRするページ「ショールーム」を追加。

事業名： **商店街連合会支援事業**

予算額： 66,130 千円 【うちレベルアップ経費： 47,341 千円】

説明： 商店街振興組合連合会が発行するプレミアム率20%の区内共通商品券にかかる経費を全額補助。

事業名： **魅力ある商店街創出事業**

予算額： 32,236 千円 【うちレベルアップ経費： 6,728 千円】

説明： 商店街の空き店舗で開業する場合の賃料の一部補助について、補助率及び補助限度額を拡充。

土 木 費

事業名： **民営自転車駐車場補助事業**

予算額： 5,000 千円

説明： 整備費補助の対象に1台単位での補助を追加。

事業名： **道路維持管理事業**

予算額： 313,690 千円 【うちレベルアップ経費： 550 千円】

説明： 災害時に土木施設の被災状況を迅速に調査するため、ドローンを活用した被災状況調査訓練を実施。

事業名： **鉄道駅総合バリアフリー推進事業**

予算額： 10,000 千円

説明： ホームドアの整備に係る補助上限を1列6千万円から8千万円に拡大。

教育費

事業名： **部活動振興事業**

予算額： 80,730 千円 [うちレベルアップ経費： 4,918 千円]

説明： 部活動指導員の配置校数を2校増。

事業名： **小学校教育情報化推進事業**

予算額： 2,262,791 千円 [うちレベルアップ経費： 247,143 千円] 【主要事業】

説明： 全児童・教員へのタブレット端末の配付や教育支援ソフトの導入等により学校教育のICT化を推進。

事業名： **中学校教育情報化推進事業**

予算額： 1,361,122 千円 [うちレベルアップ経費： 155,048 千円] 【主要事業】

説明： 全生徒・教員へのタブレット端末の配付や教育支援ソフトの導入、全普通教室への電子黒板配備、指導者用デジタル教科書の全校導入等により学校教育のICT化を推進。

【介護保険会計】

事業名： **賦課徴収事務**

予算額： 58,242 千円 [うちレベルアップ経費： 577 千円]

説明： 介護保険料の収納方法としてスマートフォン決済サービスの「LINE Pay」、「PayPay」等を導入。

主な事業の見直し

総務費

事業名： **保養施設借上事業**

予算額： 118,257 千円 [見直し影響額： △ 679 千円]

説明： 区民海の家を見直し、通年の保養施設へ一本化。

民生費

事業名： **人工肛門用装具等購入費助成事業**

予算額： 0 千円 [見直し影響額： △ 2,001 千円]

説明： 2年度をもって事業を廃止。

事業名： **子育て支援情報発信事業**

予算額： 9,387 千円 [見直し影響額： △ 800 千円]

説明： 「こうとう子育てメッセ」の開催経費補助金を廃止。

事業名： **江東区保育ルーム運営事業**

予算額： 30,827 千円 [見直し影響額： △ 74,002 千円]

説明： 2年度をもって施設を廃止し、原状復帰を実施。

事業名： **保育所管理運営事業**

予算額： 5,483,125 千円 [見直し影響額： △ 629 千円]

説明： 新たに区立保育所において給食調理民間委託実施園を1園追加し、全園で調理委託を実施。

事業名： **児童館管理運営事業**

予算額： 305,767 千円 [見直し影響額： △ 34,998 千円]

説明： 小名木川児童館へ指定管理者制度を導入。

衛生費

事業名：	ごみ収集運搬事業		
予算額：	1,957,714 千円	〔見直し影響額：	△ 18,378 千円〕
説明：	技能系職員の退職不補充により、委託作業員を拡大。		

教 育 費

事業名：	確かな学力強化事業		
予算額：	841,617 千円	〔見直し影響額：	△ 24,178 千円〕 【主要事業】
説明：	学びスタンダード強化講師について、能力等に応じた職種を新設することで、報酬額を見直し。		

事業名：	放課後子どもプラン事業		
予算額：	2,713,425 千円	〔見直し影響額：	△ 16,794 千円〕
説明：	退職不補充により、1クラブを公設民営化。		

事業名：	小学校特色ある学校づくり支援事業		
予算額：	20,542 千円	〔見直し影響額：	△ 2,300 千円〕
説明：	各校への配当単価を見直し。		

事業名：	小学校校舎維持管理事業		
予算額：	1,506,721 千円	〔見直し影響額：	△ 48,043 千円〕
説明：	退職不補充により、用務業務委託校を3校追加。		

事業名：	中学校特色ある学校づくり支援事業		
予算額：	8,400 千円	〔見直し影響額：	△ 1,200 千円〕
説明：	各校への配当単価を見直し。		

事業名：	園舎維持管理事業		
予算額：	114,103 千円	〔見直し影響額：	△ 377 千円〕
説明：	退職不補充により、用務業務委託園を2園追加。		

【国民健康保険会計】

主な事業の見直し

事業名： **保養施設開設事業**

予算額： 0 千円

〔見直し影響額： Δ 3,463 千円〕

説明： 保養施設の利用助成を廃止。

【後期高齢者医療会計】

事業名： **保養施設助成事業**

予算額： 0 千円

〔見直し影響額： Δ 109 千円〕

説明： 保養施設の利用助成を廃止。

そ の 他

事業名： **主要ハード事業の見直し**

〔見直し影響額： Δ 2,055,636 千円〕

説明： 新型コロナウイルス感染症の影響を踏まえ、主要ハード事業の事業規模や時期などを見直し。

ICT 関連

(主 な 事 業 を 掲 載)

議 会 費

事業名： **区議会事務局運営事業<再掲>**

予算額： 20,961 千円 [うち新たなICT関連経費： 878 千円]

説明： 聴覚障害者等への配慮の一環として、本会議場の傍聴席に音声認識システム(モニター)を設置。

総 務 費

事業名： **電子自治体構築事業<再掲>**

予算額： 1,613,949 千円 [うち新たなICT関連経費： 27,127 千円]

説明： 江東区情報化推進プランに基づく、ICTを活用した業務効率化に資する取組みとしてAI会議録・統合型GISを導入。

事業名： **住居表示管理事業<再掲>**

予算額： 42,752 千円 [うち新たなICT関連経費： 39,160 千円]

説明： 統合型GISのサブシステムとしての住居表示システム導入に伴い、住居表示台帳図を再整備。

事業名： **地域文化施設管理運営事業**

予算額： 1,427,667 千円 [うち新たなICT関連経費： 265 千円]

説明： 江東区文化センターに無料貸出用のWi-Fiルーターと講座等のオンライン・SNS配信用タブレットを配備。

事業名： **江東公会堂管理運営事業**

予算額： 391,474 千円 [うち新たなICT関連経費： 800 千円]

説明： 公演のライブ配信やオンライン会議等に対応するネットワーク環境を整備。

民 生 費

事業名： **介護給付等給付事業<再掲>**

予算額： 9,169,472 千円 [うち新たなICT関連経費： 7,040 千円]

説明： 障害福祉システムにおいて、移動支援業務のRPA及び基幹系システムとの自動連携を導入。

事業名： **私立保育所補助事業[ICT化経費補助]〈再掲〉**

予算額： 7,803,712 千円 【うち新たなICT関連経費： 10,000 千円】

説明： 施設のICT化に係る経費を補助。

事業名： **病児・病後児保育事業〈再掲〉**

予算額： 62,896 千円 【うち新たなICT関連経費： 3,000 千円】

説明： 施設のICT化に係る経費を補助。

衛生費

事業名： **食品衛生監視指導事業〈再掲〉**

予算額： 55,276 千円 【うち新たなICT関連経費： 4,510 千円】

説明： 食品衛生管理の共同システムを構築し、申請の電子化等を開始。

事業名： **環境学習情報館運営事業〈再掲〉**

予算額： 13,081 千円 【うち新たなICT関連経費： 2,000 千円】 【主要事業】

説明： えこっくる江東常設展示室の「ごみ戦争」の歴史・経緯等を動画にて制作し、区の公式チャンネル等で配信。

事業名： **新生児・産婦訪問指導事業**

予算額： 28,064 千円 【うち新たなICT関連経費： 232 千円】 【主要事業】

説明： 新生児・産婦訪問指導において、必要に応じオンラインでの面接対応実施するため、ネットワーク環境を整備。

産業経済費

事業名： **販路開拓支援事業〈再掲〉**

予算額： 32,178 千円 【うち新たなICT関連経費： 6,250 千円】

説明： 中小企業・小規模事業者等の課題解決や生産性向上に資するICTツールの導入経費の一部を補助。

事業名： **江東ブランド推進事業〈再掲〉**

予算額： 28,983 千円 【うち新たなICT関連経費： 2,574 千円】 【主要事業】

説明： 江東ブランドのウェブサイトにて、認定企業の商品等をPRするページ「ショールーム」を追加。

教育費

事業名： **適応指導教室事業〔家庭学習用教育支援ソフトの導入〕〈再掲〉**

予算額： 33,370 千円 [うち新たなICT関連経費： 1,188 千円] 【主要事業】

説明： ブリッジスクールに通う児童・生徒用に、家庭学習に適した教育支援ソフトを導入。

事業名： **小学校特別支援教育事業〈再掲〉**

予算額： 44,270 千円 [うち新たなICT関連経費： 33,817 千円]

説明： 就学相談等の情報を管理する「特別支援教育システム」を導入。

事業名： **小学校教育情報化推進事業〈再掲〉**

予算額： 2,262,791 千円 [うち新たなICT関連経費： 247,143 千円] 【主要事業】

説明： 全児童・教員へのタブレット端末の配付や教育支援ソフトの導入等により学校教育のICT化を推進。

事業名： **中学校教育情報化推進事業〈再掲〉**

予算額： 1,361,122 千円 [うち新たなICT関連経費： 155,048 千円] 【主要事業】

説明： 全生徒・教員へのタブレット端末の配付や教育支援ソフトの導入、全普通教室への電子黒板配備、指導者用デジタル教科書の全校導入等により学校教育のICT化を推進。

新型コロナウイルス感染症対策

（主な事業を掲載）

民生費

事業名： **障害者福祉大会事業**

予算額： 3,086 千円 [うちコロナ対策経費： 392 千円]

説明： 大会当日の映像を江東区YouTubeチャンネルで配信。

事業名： **障害福祉サービス事業所緊急支援事業<再掲>**

予算額： 9,636 千円 [うちコロナ対策経費： 9,636 千円]

説明： 家族や介護者が新型コロナウイルス感染症の陽性者となり、自宅で介護を受けられなくなる障害者を支援するため、介護者の派遣費用を補助。

事業名： **高齢介護サービス事業所緊急支援事業<再掲>**

予算額： 19,411 千円 [うちコロナ対策経費： 19,350 千円]

説明： 家族や介護者が新型コロナウイルス感染症の陽性者となり、自宅で介護を受けられなくなる高齢者を支援するため、介護者の派遣費用を補助。

事業名： **敬老の集い事業**

予算額： 12,289 千円 [うちコロナ対策経費： 690 千円]

説明： 会場の混雑緩和のため、事前予約制を導入。

事業名： **保育サービス事業所緊急支援事業<再掲>**

予算額： 27,500 千円 [うちコロナ対策経費： 27,500 千円]

説明： 新型コロナウイルス感染症への対応として、保育サービス事業者が実施した施設消毒経費を補助。

衛生費

事業名： **感染症対策事業<再掲>**

予算額： 132,074 千円 [うちコロナ対策経費： 127,430 千円]

説明： PCRセンターの継続、患者搬送体制の確保、コールセンターの委託化などを実施。

産業経済費

事業名：	中小企業融資事業<再掲>		
予算額：	986,795 千円	〔うちコロナ対策経費：	685,640 千円〕
説明：	本人負担率を1年間0%、2年目以降0.3%になるように利子補助率を設定した「新型コロナウイルス感染症対策資金融資」を実施。		

事業名：	販路開拓支援事業<再掲>		
予算額：	32,178 千円	〔うちコロナ対策経費：	6,250 千円〕
説明：	中小企業・小規模事業者等の課題解決や生産性向上に資するICTツールの導入経費の一部を補助。		

事業名：	商店街連合会支援事業<再掲>		
予算額：	66,130 千円	〔うちコロナ対策経費：	47,341 千円〕
説明：	商店街振興組合連合会が発行するプレミアム率20%の区内共通商品券にかかる経費を全額補助。		

事業名：	魅力ある商店街創出事業<再掲>		
予算額：	32,236 千円	〔うちコロナ対策経費：	6,728 千円〕
説明：	商店街の空き店舗で開業する場合の賃料の一部補助について、補助率及び補助限度額を拡充。		

教育費

事業名：	小学校管理運営事業		
予算額：	1,463,659 千円	〔うちコロナ対策経費：	5,381 千円〕
説明：	三密防止のため、音楽鑑賞教室の開催回数を増。		

事業名：	小学校教育情報化推進事業<再掲>		
予算額：	2,262,791 千円	〔うちコロナ対策経費：	247,143 千円〕 【主要事業】
説明：	全児童・教員へのタブレット端末の配付や教育支援ソフトの導入等により学校教育のICT化を推進。		

事業名：	中学校管理運営事業		
予算額：	781,617 千円	〔うちコロナ対策経費：	4,014 千円〕
説明：	三密防止のため、音楽鑑賞教室の開催回数を増。		

事業名：	中学校教育情報化推進事業<再掲>		
予算額：	1,361,122 千円	〔うちコロナ対策経費：	85,510 千円〕 【主要事業】
説明：	全生徒・教員へのタブレット端末の配付や教育支援ソフトの導入等により学校教育のICT化を推進。		

【介護保険会計】

事業名： **地域介護予防活動支援事業<再掲>**

予算額： 5,578 千円 [うちコロナ対策経費： 1,240 千円]

説明： KOTO生き粋体操オンライン活動を導入するため、機材の操作支援等を実施。

そ の 他

事業名： **証明書発行手数料等の免除**

予算額： [財政影響額： Δ 1,195 千円]

説明： 新型コロナウイルス感染症にかかる手続きに要する住民票等の手数料を免除。

事業名： **施設使用料等の特例的措置の延長**

予算額： [財政影響額： Δ 92,514 千円]

説明： 施設使用料等を改定前料金に据置く特例的措置を令和3年9月末まで延長。

参 考 资 料

令和3年度 施策別改善方向総括表

施策名		事務事業数計	維持	新規	レベルアップ	見直し	廃止	廃止(*)
1	みどりの中の都市「CITY IN THE GREEN」の実現	29 (100%)	24 (83%)	0 (0%)	0 (0%)	2 (7%)	2 (7%)	1 (3%)
2	地球温暖化対策と環境保全	24 (100%)	22 (92%)	1 (4%)	1 (4%)	0 (0%)	0 (0%)	0 (0%)
3	持続可能な資源循環型地域社会の形成	22 (100%)	18 (82%)	1 (5%)	1 (5%)	1 (5%)	1 (5%)	0 (0%)
4	良質で多様な保育サービスの充実	30 (100%)	21 (70%)	1 (3%)	4 (13%)	2 (7%)	0 (0%)	2 (7%)
5	みんなで取り組む子育て家庭への支援	35 (100%)	29 (83%)	2 (6%)	3 (9%)	0 (0%)	0 (0%)	1 (3%)
6	一人一人に向き合う学校教育の充実	38 (100%)	33 (87%)	0 (0%)	2 (5%)	3 (8%)	0 (0%)	0 (0%)
7	多様なニーズに応じた教育環境の充実	43 (100%)	36 (84%)	0 (0%)	4 (9%)	3 (7%)	0 (0%)	0 (0%)
8	こどもが安全に過ごせる居場所・環境づくり	12 (100%)	6 (50%)	1 (8%)	1 (8%)	1 (8%)	0 (0%)	3 (25%)
9	次代を担う青少年の健全育成の推進	10 (100%)	10 (100%)	0 (0%)	0 (0%)	0 (0%)	0 (0%)	0 (0%)
10	魅力的で活力ある区内産業・商店街の形成	29 (100%)	21 (72%)	0 (0%)	7 (24%)	0 (0%)	0 (0%)	1 (3%)
11	人・地域をつなぐ地域コミュニティの活性化	17 (100%)	15 (88%)	0 (0%)	1 (6%)	1 (6%)	0 (0%)	0 (0%)
12	多様性を認め合う(ダイバーシティ)社会の実現	13 (100%)	11 (85%)	0 (0%)	1 (8%)	0 (0%)	0 (0%)	1 (8%)
13	生涯にわたり学習できる環境の充実	8 (100%)	6 (75%)	2 (25%)	0 (0%)	0 (0%)	0 (0%)	0 (0%)
14	スポーツを楽しめる環境の充実	9 (100%)	7 (78%)	1 (11%)	0 (0%)	0 (0%)	0 (0%)	1 (11%)
15	文化・歴史の継承と観光振興	15 (100%)	13 (87%)	0 (0%)	1 (7%)	0 (0%)	0 (0%)	1 (7%)
16	切れ目のない支援による母子保健の充実	15 (100%)	14 (93%)	0 (0%)	1 (7%)	0 (0%)	0 (0%)	0 (0%)
17	健康づくりの推進と保健・医療体制の充実	38 (100%)	37 (97%)	0 (0%)	1 (3%)	0 (0%)	0 (0%)	0 (0%)
18	感染症対策と生活衛生の確保	19 (100%)	17 (89%)	0 (0%)	2 (11%)	0 (0%)	0 (0%)	0 (0%)
19	高齢者支援と活躍の推進	91 (100%)	82 (90%)	2 (2%)	5 (5%)	0 (0%)	0 (0%)	2 (2%)
20	障害者支援と共生社会の実現	71 (100%)	62 (87%)	4 (6%)	3 (4%)	0 (0%)	1 (1%)	1 (1%)
21	地域福祉と生活支援の充実	97 (100%)	91 (94%)	4 (4%)	0 (0%)	0 (0%)	2 (2%)	0 (0%)
22	計画的なまちづくりの推進	14 (100%)	12 (86%)	0 (0%)	1 (7%)	1 (7%)	0 (0%)	0 (0%)
23	良好な住宅の形成と住環境の向上	15 (100%)	12 (80%)	3 (20%)	0 (0%)	0 (0%)	0 (0%)	0 (0%)
24	便利で安全な道路・交通ネットワークの整備	44 (100%)	35 (80%)	1 (2%)	2 (5%)	2 (5%)	3 (7%)	1 (2%)
25	災害に強い都市の形成	13 (100%)	10 (77%)	1 (8%)	2 (15%)	0 (0%)	0 (0%)	0 (0%)
26	地域防災力の強化	25 (100%)	20 (80%)	1 (4%)	2 (8%)	0 (0%)	0 (0%)	2 (8%)
27	犯罪のないまちづくり	9 (100%)	7 (78%)	0 (0%)	1 (11%)	0 (0%)	0 (0%)	1 (11%)
計画に向けて	開かれた区政と区民の参画・協働の実現	13 (100%)	11 (85%)	0 (0%)	2 (15%)	0 (0%)	0 (0%)	0 (0%)
	効率的な区政運営と職員の育成	70 (100%)	64 (91%)	1 (1%)	3 (4%)	0 (0%)	1 (1%)	1 (1%)
	自主・自律的な区政運営の推進	32 (100%)	31 (97%)	0 (0%)	1 (3%)	0 (0%)	0 (0%)	0 (0%)
合計		900 (100%)	777 (86%)	26 (3%)	52 (6%)	16 (2%)	10 (1%)	19 (2%)

※廃止(*)は、あらかじめ定めた事業期間が終了したことによる事業廃止等(事業終了、事務事業統合、単年度実施、隔年実施)

※維持の中には隔年実施事業を含みます。

※端数処理の関係上、各割合の合計が100%にならないことがあります。

令和3年度 施策別事務事業評価結果一覧

※◆は主要ハード、♥は主要ソフト事業を表す

施策の大綱	基本施策	取組方針	事務事業名称	3年度 予算額 (千円)	2年度 予算額 (千円)	前年比 増減	改善方向	改善の視点		
								目的 妥当性	有効 性	効率 性
01水と緑豊かな地球環境にやさしいまち				9,815,933	10,020,647	△ 2.0%				
01水辺と緑に彩られた魅力あるまちの形成				3,318,654	3,826,478	△ 13.3%				
01みどりの中の都市「CITY IN THE GREEN」の実現				3,318,654	3,826,478	△ 13.3%				
0101みんなでつくる水辺と緑				63,204	67,966	△ 7.0%				
			1 荒川クリーンエイド事業	54	54	0.0%	維持	—	—	—
			2 苗圃及び区民農園維持管理事業	28,244	28,054	0.7%	維持	—	—	—
			3 自然とのつきあい事業	5,299	9,017	△ 41.2%	維持	—	—	—
			4 和船運行事業	2,873	2,994	△ 4.0%	維持	—	—	—
			5 みどりのボランティア活動支援事業	9,699	9,742	△ 0.4%	維持	—	—	—
		♥	6 CITY IN THE GREEN 民間緑化推進事業	12,592	13,028	△ 3.3%	維持	—	—	—
			7 みどりのまちなみづくり事業	3,744	4,467	△ 16.2%	維持	—	—	—
			8 みどりの基本計画進行管理事業	699	610	14.6%	維持	—	—	—
0102水辺と緑のネットワークの形成				1,008,652	1,452,303	△ 30.5%				
			1 河川公園占用許可事業	44	44	0.0%	維持	—	—	—
			2 公園等監察指導事業	147	147	0.0%	維持	—	—	—
		◆	3 水辺・潮風の散歩道整備事業※1	0	90,887	皆減	廃止	—	—	—
		◆	4 水辺・潮風の散歩道灯改修事業	141,660	141,844	△ 0.1%	維持	—	—	—
			5 公園等管理運営官民連携事業	6,987	0	皆増	維持	—	—	—
		◆	6 公園灯等改修事業	164,655	157,454	4.6%	維持	—	—	—
			7 区立公園喫煙所設置事業	0	8,030	皆減	廃止(単年度)	—	—	—
		◆	8 仙台堀川公園整備事業	370,708	667,795	△ 44.5%	維持	—	—	—
		◆	9 (仮称)大島九丁目公園整備事業	9,281	14,239	△ 34.8%	維持	—	—	—
		◆	10 公園改修事業※2	295,164	329,657	△ 10.5%	見直し	—	—	—
		◆	11 児童遊園改修事業※2	20,006	42,206	△ 52.6%	見直し	—	—	—
0103公共施設の緑化				2,246,798	2,306,209	△ 2.6%				
			1 水辺と緑の事務所管理運営事業	81,206	57,316	41.7%	維持	—	—	—
			2 街路樹等維持管理事業	339,794	336,161	1.1%	維持	—	—	—
			3 公衆便所維持管理事業	139,389	139,484	△ 0.1%	維持	—	—	—
			4 公共溝渠維持管理事業	4,342	5,145	△ 15.6%	維持	—	—	—
			5 児童遊園維持管理事業	46,905	53,624	△ 12.5%	維持	—	—	—
			6 遊び場維持管理事業	12,268	12,268	0.0%	維持	—	—	—
			7 公園維持管理事業	1,600,535	1,581,185	1.2%	維持	—	—	—
			8 魚釣場維持管理事業	20,960	21,723	△ 3.5%	維持	—	—	—
			9 区立公園監視カメラ維持管理事業	1,399	1,399	0.0%	維持	—	—	—
		◆	10 CITY IN THE GREEN 公共緑化推進事業※1	0	97,904	皆減	廃止	—	—	—
02環境負荷の少ない地域づくり				6,497,279	6,194,169	4.9%				
02地球温暖化対策と環境保全				408,079	455,128	△ 10.3%				
0201みんなで取り組むエコ意識の向上				58,325	63,148	△ 7.6%				
		♥	1 環境学習情報館運営事業	13,081	14,615	△ 10.5%	レベルアップ	○	—	—
			2 環境学習情報館維持管理事業	21,852	21,963	△ 0.5%	維持	—	—	—
			3 環境フェア事業	7,860	7,860	0.0%	維持	—	—	—
			4 環境審議会運営事業	1,903	1,945	△ 2.2%	維持	—	—	—
			5 江東エコライフ協議会運営事業	917	1,001	△ 8.4%	維持	—	—	—
		♥	6 江東エコキッズ事業	5,624	6,083	△ 7.5%	維持	—	—	—
			7 カーボンマイナスアクション事業	6,613	8,722	△ 24.2%	維持	—	—	—
		♥	8 エコ・リーダー養成事業	475	959	△ 50.5%	維持	—	—	—
0202再生可能エネルギーの普及促進と省エネルギー対策				257,262	295,861	△ 13.0%				
		♥	1 地球温暖化防止設備導入助成事業	41,549	41,565	△ 0.0%	維持	—	—	—
			2 マイクロ水力発電設備維持管理事業	2,764	2,764	0.0%	維持	—	—	—
			3 電力の地産地消による環境学習事業	190	142	33.8%	維持	—	—	—
			4 みどり・温暖化対策基金積立金	168,231	207,252	△ 18.8%	維持	—	—	—
			5 急速充電器整備事業	1,400	890	57.3%	維持	—	—	—
			6 風力発電施設等維持管理事業	43,128	43,248	△ 0.3%	維持	—	—	—

※◆は主要ハード、♥は主要ソフト事業を表す

施策の大綱	基本施策	取組方針	事務事業名称	3年度 予算額 (千円)	2年度 予算額 (千円)	前年比 増減	改善方向	改善の視点		
								目的 妥当性	有効 性	効率 性
			0203環境汚染の意識啓発と防止	26,964	28,107	△ 4.1%				
		1	大気監視指導事業	17,096	18,875	△ 9.4%	維持	—	—	—
		2	水質監視指導事業	1,079	1,079	0.0%	維持	—	—	—
		3	騒音振動調査指導事業	2,459	2,899	△ 15.2%	維持	—	—	—
		4	有害化学物質調査事業	1,730	1,646	5.1%	維持	—	—	—
		5	焼却残灰検査事業	3,106	3,106	0.0%	維持	—	—	—
		6	アスベスト分析調査助成事業	502	502	0.0%	維持	—	—	—
		7	ハクピシン・アライグマ対策事業	992	0	皆増	新規	—	—	—
			0204まちの美化推進	65,528	68,012	△ 3.7%				
		1	みんなでまちをきれいにする運動事業	63,914	66,398	△ 3.7%	維持	—	—	—
		2	アダプトプログラム事業	1,372	1,372	0.0%	維持	—	—	—
		3	美化推進ポスターコンクール事業	242	242	0.0%	維持	—	—	—
			03持続可能な資源循環型地域社会の形成	6,089,200	5,739,041	6.1%				
			0301持続可能な資源循環型地域社会実現に向けた啓発と情報発信	14,074	7,057	99.4%				
		1	使わなくなった机・イス等を利用した海外支援事業	211	470	△ 55.1%	維持	—	—	—
		2	一般廃棄物処理基本計画推進管理事業	7,867	6,587	19.4%	レベルアップ	○	—	—
		3	災害廃棄物処理計画策定事業	5,996	0	皆増	新規	—	—	—
			0302SR(リフューズ・リデュース・リユース・リペア・リサイクル)の推進	43,126	50,369	△ 14.4%				
		1	ごみ減量推進事業	8,742	10,623	△ 17.7%	維持	—	—	—
		2	粗大ごみ再利用事業	80	81	△ 1.2%	維持	—	—	—
		3	緑のリサイクル事業	34,304	39,665	△ 13.5%	維持	—	—	—
			0303ごみの適正処理と資源化の一層の促進	6,030,792	5,680,272	6.2%				
		1	清掃事務所管理運営事業	139,384	70,761	97.0%	維持	—	—	—
		2	清掃一部事務組合分担金	1,874,727	1,694,406	10.6%	維持	—	—	—
		3	ごみ収集運搬事業	1,957,714	1,903,273	2.9%	見直し	—	—	○
		4	動物死体処理事業	10,408	7,787	33.7%	維持	—	—	—
		5	有料ごみ処理券管理事業	29,491	29,330	0.5%	維持	—	—	—
		6	ごみ出しサポート事業	10	10	0.0%	維持	—	—	—
		7	清掃車両管理事業	19,320	21,159	△ 8.7%	維持	—	—	—
		8	一般廃棄物処理業者等指導事業	266	554	△ 52.0%	維持	—	—	—
		♥9	資源回収事業	1,553,851	1,483,839	4.7%	維持	—	—	—
		♥10	集団回収団体支援事業	95,252	98,559	△ 3.4%	維持	—	—	—
		♥11	集団回収システム維持事業	14,493	7,105	104.0%	維持	—	—	—
		12	本庁舎外施設資源回収事業	17,503	16,691	4.9%	維持	—	—	—
		♥13	不燃ごみ資源化事業	120,289	105,501	14.0%	維持	—	—	—
		14	エコ・リサイクル基金積立金	198,084	226,557	△ 12.6%	維持	—	—	—
		◆15	清掃事務所改修事業※1	0	14,740	皆減	廃止	—	—	—
			0304事業系廃棄物の減量	1,208	1,343	△ 10.1%				
		1	大規模事業用建築物排出指導事業	1,208	1,343	△ 10.1%	維持	—	—	—
			02未来を担うこどもを育むまち	84,352,360	81,610,747	3.4%				
			03安心してこどもを産み、育てられる環境の充実	54,219,052	52,603,058	3.1%				
			04良質で多様な保育サービスの充実	35,696,743	34,508,514	3.4%				
			0401待機児童の解消	2,823,922	2,304,823	22.5%				
		◆1	私立保育所整備事業	2,742,723	2,119,693	29.4%	レベルアップ	○	○	—
		2	江東区保育ルーム運営事業	30,827	74,002	△ 58.3%	見直し	—	○	—
		3	定期利用保育事業	39,224	76,528	△ 48.7%	維持	—	—	—
		◆4	猿江保育園増築事業	11,148	34,600	△ 67.8%	維持	—	—	—
			0402良質かつ多様な保育サービスの提供	32,872,821	32,203,691	2.1%				
		♥1	保育施設福祉サービス第三者評価推進事業	39,000	22,800	71.1%	維持	—	—	—
		2	保育所管理運営事業	5,483,125	5,487,512	△ 0.1%	見直し	—	—	○
		3	保育所公設民営化移行事業	24,981	3,624	589.3%	維持	—	—	—
		4	私立保育所扶助事業	13,411,341	12,744,021	5.2%	レベルアップ	○	○	—
		5	私立保育所補助事業	7,803,712	7,379,610	5.7%	レベルアップ	○	○	—
		6	認定こども園扶助事業	429,764	430,024	△ 0.1%	維持	—	—	—
		7	認定こども園補助事業	307,212	305,040	0.7%	維持	—	—	—

※◆は主要ハード、♥は主要ソフト事業を表す

施策の大綱	基本施策	取組方針	事務事業名称	3年度 予算額 (千円)	2年度 予算額 (千円)	前年比 増減	改善方向	改善の視点		
								目的 妥当性	有効 性	効率 性
		8	地域型保育扶助事業	1,179,098	1,232,049	△ 4.3%	維持	—	—	—
		9	地域型保育補助事業	437,213	503,988	△ 13.2%	維持	—	—	—
		10	私立保育所等施設整備資金融資事業	5,162	6,007	△ 14.1%	維持	—	—	—
		11	保育室運営費補助事業	27,407	27,407	0.0%	維持	—	—	—
		12	家庭福祉員補助事業	11,806	11,806	0.0%	維持	—	—	—
		13	認証保育所運営費等補助事業	1,904,477	2,230,505	△ 14.6%	維持	—	—	—
		14	保育施設特別支援事業	5,333	6,652	△ 19.8%	維持	—	—	—
	♥	15	保育の質の向上事業	3,422	2,505	36.6%	維持	—	—	—
		16	保育従事者確保支援事業	1,215,948	942,736	29.0%	維持	—	—	—
		17	非定型一時保育事業	135,941	131,379	3.5%	維持	—	—	—
		18	病児・病後児保育事業	62,896	73,123	△ 14.0%	レベルアップ	—	○	—
		19	入園事務	83,958	103,965	△ 19.2%	維持	—	—	—
		20	親子で感じるパラリンピック事業	1,720	6,499	△ 73.5%	維持	—	—	—
		21	保育サービス事業所緊急支援事業	27,500	0	皆増	新規	—	—	—
	◆	22	辰巳第二保育園改築事業	164,716	59,559	176.6%	維持	—	—	—
	◆	23	大島保育園改築事業	5,752	5,752	0.0%	維持	—	—	—
	◆	24	豊洲保育園改築事業	101,337	355,086	△ 71.5%	維持	—	—	—
	◆	25	大島第二保育園改修事業	0	82,372	皆減	廃止(単年度)	—	—	—
	◆	26	大島第四保育園改修事業	0	49,670	皆減	廃止(単年度)	—	—	—
		05みんなで取り組む子育て家庭への支援		18,522,309	18,094,544	2.4%				
		0501子育て支援サービスの充実		2,560,129	1,444,313	77.3%				
		1	こども・子育て支援事業計画推進事業	1,069	1,304	△ 18.0%	維持	—	—	—
		2	子育て支援情報発信事業	9,387	6,742	39.2%	レベルアップ	—	○	—
		3	子ども家庭支援センター管理運営事業	536,946	515,071	4.2%	レベルアップ	○	○	—
		4	ファミリーサポート事業	26,197	25,817	1.5%	維持	—	—	—
		5	地域子育て支援事業	12,767	12,806	△ 0.3%	維持	—	—	—
		6	児童館子育てひろば事業	1,598	1,787	△ 10.6%	維持	—	—	—
	◆	7	児童向け複合施設整備事業	1,940,404	878,186	121.0%	維持	—	—	—
	◆	8	(仮称)住吉子ども家庭支援センター整備事業	15,351	0	皆増	新規	—	—	—
	◆	9	(仮称)亀戸子ども家庭支援センター整備事業	13,810	0	皆増	新規	—	—	—
		10	幼稚園親子登園事業	2,600	2,600	0.0%	維持	—	—	—
		0502子育て家庭への経済的支援・自立支援		15,895,976	16,588,278	△ 4.2%				
		1	外国人学校保護者負担軽減事業	11,904	12,288	△ 3.1%	維持	—	—	—
		2	まなびサポート事業	51,512	51,970	△ 0.9%	維持	—	—	—
		3	児童育成手当支給事業	913,496	953,533	△ 4.2%	維持	—	—	—
		4	児童扶養手当支給事業	1,362,912	1,353,000	0.7%	維持	—	—	—
		5	児童手当支給事業	7,552,916	7,637,345	△ 1.1%	維持	—	—	—
		6	ひとり親家庭等医療費助成事業	142,247	141,176	0.8%	維持	—	—	—
		7	子ども医療費助成事業	2,803,079	2,910,155	△ 3.7%	維持	—	—	—
		8	母子家庭等自立支援事業	29,421	12,865	128.7%	維持	—	—	—
		9	母子生活支援施設運営費補助事業	119,058	113,884	4.5%	維持	—	—	—
		10	母子緊急一時保護事業	1,440	1,440	0.0%	維持	—	—	—
		11	家庭・ひとり親相談事業	18,066	19,462	△ 7.2%	維持	—	—	—
		12	認可外保育施設等保護者負担軽減事業	806,530	1,255,051	△ 35.7%	維持	—	—	—
		13	私立幼稚園等保護者負担軽減事業	1,280,112	396,819	222.6%	維持	—	—	—
		14	幼稚園類似施設等保護者負担軽減事業	52,349	59,261	△ 11.7%	維持	—	—	—
		15	奨学資金貸付事業	32,589	32,634	△ 0.1%	維持	—	—	—
		16	子育てのための施設等利用給付事業※3	0	963,438	皆減	廃止(事務事業統合)	—	—	—
		17	小学校就学援助事業	348,237	345,243	0.9%	維持	—	—	—
		18	小学校特別支援学級等児童就学奨励事業	3,183	3,135	1.5%	維持	—	—	—
		19	中学校就学援助事業	364,586	323,205	12.8%	維持	—	—	—
		20	中学校特別支援学級等生徒就学奨励事業	2,339	2,374	△ 1.5%	維持	—	—	—
		0503児童虐待の未然防止と虐待対応力の強化		66,204	61,953	6.9%				
		1	児童虐待対応事業	27,629	22,547	22.5%	レベルアップ	○	○	—
		2	子育てスタート支援事業	2,714	2,767	△ 1.9%	維持	—	—	—

※◆は主要ハード、♥は主要ソフト事業を表す

施策の大綱	基本施策	取組方針	事務事業名称	3年度 予算額 (千円)	2年度 予算額 (千円)	前年比 増減	改善方向	改善の視点		
								目的 妥当性	有効 性	効率 性
		♥ 3	児童家庭支援士訪問事業	6,838	6,783	0.8%	維持	—	—	—
		4	こどもショートステイ事業	27,432	28,285	△ 3.0%	維持	—	—	—
		♥ 5	養育支援訪問事業	1,591	1,571	1.3%	維持	—	—	—
		04知・徳・体を育む魅力ある学び舎づくり		26,619,591	25,332,208	5.1%				
		06一人一人に向き合う学校教育の充実		6,958,695	7,307,960	△ 4.8%				
		0601学習内容の充実		3,762,965	4,064,037	△ 7.4%				
		1	教科書採択事業	405	1,462	△ 72.3%	維持	—	—	—
		2	研究協力校運営事業	4,876	6,076	△ 19.7%	維持	—	—	—
		3	外国人講師派遣事業	244,742	244,994	△ 0.1%	維持	—	—	—
		4	中学生海外短期留学事業	29,056	33,167	△ 12.4%	維持	—	—	—
		♥ 5	確かな学力強化事業	841,617	957,097	△ 12.1%	見直し	—	—	○
		6	学校力向上事業	66,126	66,428	△ 0.5%	維持	—	—	—
		7	俳句教育推進事業	7,785	7,937	△ 1.9%	維持	—	—	—
		8	オリンピック・パラリンピック教育推進事業	47,544	52,840	△ 10.0%	維持	—	—	—
		9	教科担任制講師配置事業	7,092	7,229	△ 1.9%	維持	—	—	—
		10	幼小中連携教育事業	86,648	123,774	△ 30.0%	維持	—	—	—
		11	小学校管理運営事業	1,463,659	1,618,230	△ 9.6%	維持	—	—	—
		12	小学校特色ある学校づくり支援事業	20,542	23,859	△ 13.9%	見直し	—	○	—
		13	小学校副読本支給事業	14,709	14,405	2.1%	維持	—	—	—
		14	小学校就学事務	1,962	1,968	△ 0.3%	維持	—	—	—
		15	中学校管理運営事業	781,617	759,281	2.9%	維持	—	—	—
		16	中学校特色ある学校づくり支援事業	8,400	9,600	△ 12.5%	見直し	—	○	—
		17	中学校副読本支給事業	2,151	6,413	△ 66.5%	維持	—	—	—
		18	中学校就学事務	934	938	△ 0.4%	維持	—	—	—
		19	幼稚園管理運営事業	124,840	119,803	4.2%	維持	—	—	—
		20	幼稚園特色ある教育活動支援事業	1,600	1,600	0.0%	維持	—	—	—
		21	幼稚園就園事務	6,660	6,936	△ 4.0%	維持	—	—	—
		0602思いやりの心の育成		196,017	189,670	3.3%				
		1	健全育成事業	6,763	6,757	0.1%	維持	—	—	—
		2	小学校移動教室運営事業	48,760	51,910	△ 6.1%	維持	—	—	—
		3	移動教室付添看護事業	9,495	3,482	172.7%	維持	—	—	—
		4	中学校移動教室運営事業	83,820	83,745	0.1%	維持	—	—	—
		5	修学旅行付添看護事業	7,054	7,167	△ 1.6%	維持	—	—	—
		6	日光高原学園管理運営事業	40,125	36,609	9.6%	維持	—	—	—
		0603健康・体力の増進		2,864,056	2,903,376	△ 1.4%				
		1	部活動振興事業	80,730	76,551	5.5%	レベルアップ	○	○	—
		2	小学校プール安全対策事業	6,736	6,846	△ 1.6%	維持	—	—	—
		3	小学校給食運営事業	1,653,101	1,694,559	△ 2.4%	維持	—	—	—
		4	小学校保健衛生事業	296,345	292,274	1.4%	レベルアップ	○	—	—
		5	中学校プール安全対策事業	1,245	1,245	0.0%	維持	—	—	—
		6	中学校給食運営事業	624,242	629,191	△ 0.8%	維持	—	—	—
		7	中学校保健衛生事業	139,619	139,390	0.2%	維持	—	—	—
		8	幼稚園保健衛生事業	62,038	63,320	△ 2.0%	維持	—	—	—
		0604教員の資質・能力と学校の組織力の向上		135,657	150,877	△ 10.1%				
		1	教職員研修事業	5,322	4,532	17.4%	維持	—	—	—
		2	教育調査研究事業	4,169	4,169	0.0%	維持	—	—	—
		3	教育センター管理運営事業	126,166	142,176	△ 11.3%	維持	—	—	—
		07多様なニーズに応じた教育環境の充実		19,660,896	18,024,248	9.1%				
		0701多様な教育ニーズに応じた教育支援の推進		717,058	703,037	2.0%				
		1	日本語指導員派遣事業	31,424	31,279	0.5%	維持	—	—	—
		2	学習支援事業	628,656	645,920	△ 2.7%	維持	—	—	—
		3	小学校特別支援教育事業	44,270	11,469	286.0%	レベルアップ	○	○	—
		4	中学校日本語クラブ運営事業	9,454	10,296	△ 8.2%	維持	—	—	—
		5	中学校特別支援教育事業	2,898	3,717	△ 22.0%	維持	—	—	—
		6	幼稚園特別支援教育事業	356	356	0.0%	維持	—	—	—

※◆は主要ハード、♥は主要ソフト事業を表す

施策の大綱	基本施策	取組方針	事務事業名称	3年度 予算額 (千円)	2年度 予算額 (千円)	前年比 増減	改善方向	改善の視点		
								目的 妥当性	有効 性	効率 性
			0702いじめ・不登校対策等の充実	129,371	124,100	4.2%				
		♥1	適応指導教室事業	33,370	28,085	18.8%	レベルアップ	○	○	—
		♥2	エンカレッジ体験活動事業	347	364	△ 4.7%	維持	—	—	—
		3	スクールカウンセラー派遣事業	36,094	36,904	△ 2.2%	維持	—	—	—
		4	スクールソーシャルワーカー活用事業	30,144	29,698	1.5%	維持	—	—	—
		5	スクールロイヤー活用事業	3,509	3,509	0.0%	維持	—	—	—
		6	教育相談事業	25,907	25,540	1.4%	維持	—	—	—
			0703学校・地域・家庭の連携の推進	246,123	272,056	△ 9.5%				
		1	地域学校協働本部事業	42,831	42,558	0.6%	維持	—	—	—
		2	学校選択制度運用事業	5,607	5,928	△ 5.4%	維持	—	—	—
		3	学校公開安全管理事業	4,598	4,469	2.9%	維持	—	—	—
		4	教育委員会広報事業	5,717	6,053	△ 5.6%	維持	—	—	—
		5	豊洲西小学校体育館棟地域開放事業	141,504	161,955	△ 12.6%	維持	—	—	—
		6	土曜・放課後学習教室事業	29,741	33,544	△ 11.3%	維持	—	—	—
		7	学校開放事業	4,471	5,715	△ 21.8%	維持	—	—	—
		8	ウィークエンドスクール事業	6,219	6,211	0.1%	維持	—	—	—
		9	PTA研修事業	687	687	0.0%	維持	—	—	—
		10	家庭教育学級事業	4,748	4,936	△ 3.8%	維持	—	—	—
			0704教育施設の整備・充実	18,568,344	16,925,055	9.7%				
		1	私立幼稚園施設整備資金融資事業	3,039	3,238	△ 6.1%	維持	—	—	—
		2	学校施設改築等基金積立金	3,866,276	3,444,710	12.2%	維持	—	—	—
		◆3	教育センター改修事業	821,480	30,474	2595.7%	維持	—	—	—
		4	小学校校舎維持管理事業	1,506,721	1,570,567	△ 4.1%	見直し	—	○	○
		♥5	小学校教育情報化推進事業	2,262,791	1,861,688	21.5%	レベルアップ	○	○	—
		◆6	数矢小学校増築事業	500,028	0	皆増	維持	—	—	—
		◆7	平久小学校増築事業	99,366	98,753	0.6%	維持	—	—	—
		◆8	扇橋小学校増築事業	115,857	115,291	0.5%	維持	—	—	—
		◆9	東川小学校増築事業	73,010	549,383	△ 86.7%	維持	—	—	—
		◆10	豊洲西小学校増築事業	122,731	1,671,163	△ 92.7%	維持	—	—	—
		◆11	第二亀戸小学校増築事業	1,630,451	847,691	92.3%	維持	—	—	—
		◆12	第二大島小学校改築事業	144,017	50,000	188.0%	維持	—	—	—
		◆13	小学校大規模改修事業	1,189,776	25,300	4602.7%	維持	—	—	—
		◆14	小学校校舎改修事業	376,461	546,387	△ 31.1%	維持	—	—	—
		15	中学校校舎維持管理事業	972,169	968,362	0.4%	維持	—	—	—
		♥16	中学校教育情報化推進事業	1,361,122	1,191,761	14.2%	レベルアップ	○	○	—
		◆17	第二大島中学校改築事業	1,491,700	1,214,956	22.8%	維持	—	—	—
		◆18	中学校大規模改修事業※2	1,106,559	2,082,886	△ 46.9%	見直し	—	—	—
		◆19	中学校校舎改修事業	278,873	25,106	1010.8%	維持	—	—	—
		20	園舎維持管理事業	114,103	93,652	21.8%	見直し	—	○	○
		21	私立幼稚園等運営費扶助事業	531,814	533,687	△ 0.4%	維持	—	—	—
			05こどもの未来を育む地域社会づくり	3,513,717	3,675,481	△ 4.4%				
			08こどもが安全に過ごせる居場所・環境づくり	3,336,890	3,497,054	△ 4.6%				
			0801こどもが安全で健やかに過ごすことができる居場所の確保	3,124,818	3,280,541	△ 4.7%				
		1	こども食堂支援事業	3,318	3,403	△ 2.5%	維持	—	—	—
		2	こどもまつり事業	7,449	20,434	△ 63.5%	維持	—	—	—
		3	児童館管理運営事業	305,767	270,908	12.9%	レベルアップ	—	○	○
		4	放課後子どもプラン事業	2,713,425	2,625,884	3.3%	見直し	—	—	○
		5	私立学童クラブ補助事業	40,394	40,394	0.0%	維持	—	—	—
		◆6	きッズクラブ数矢改修事業	54,465	0	皆増	新規	—	—	—
		◆7	きッズクラブ平久改修事業	0	27,610	皆減	廃止(事業終了)	—	—	—
		◆8	きッズクラブ東雲第三改修事業	0	79,940	皆減	廃止(事業終了)	—	—	—
		◆9	きッズクラブ南砂六丁目改修事業	0	211,968	皆減	廃止(事業終了)	—	—	—
			0802こどもの安全を確保する地域環境の創出	212,072	216,513	△ 2.1%				
		1	こども110番の家事業	1,028	1,725	△ 40.4%	維持	—	—	—
		2	学校安全対策事業	20,715	22,127	△ 6.4%	維持	—	—	—

※◆は主要ハード、♥は主要ソフト事業を表す

施策の大綱	基本施策	施策	取組方針	事務事業名称	3年度 予算額 (千円)	2年度 予算額 (千円)	前年比 増減	改善方向	改善の視点		
									目的 妥当性	有効 性	効率 性
			3	児童交通安全事業	190,329	192,661	△ 1.2%	維持	—	—	—
			09次代を担う青少年の健全育成の推進		176,827	178,427	△ 0.9%				
			0901	青少年が活動できる場の提供	109,160	105,008	4.0%				
			1	成人式運営事業	10,753	8,502	26.5%	維持	—	—	—
			2	青少年交流プラザ管理運営事業	98,407	96,506	2.0%	維持	—	—	—
			0902	青少年健全育成の担い手の養成・確保	43,076	47,638	△ 9.6%				
			1	青少年育成啓発事業	7,335	7,337	△ 0.0%	維持	—	—	—
			2	青少年団体育成事業	5,135	6,351	△ 19.1%	維持	—	—	—
			3	青少年指導者講習会事業	20,839	24,070	△ 13.4%	維持	—	—	—
			4	少年の自然生活体験事業	9,767	9,880	△ 1.1%	維持	—	—	—
			0903	関係機関・団体との連携強化による健全育成の推進	24,591	25,781	△ 4.6%				
			1	青少年対策地区委員会活動事業	8,795	8,795	0.0%	維持	—	—	—
			♥2	青少年相談事業	8,244	8,414	△ 2.0%	維持	—	—	—
			3	青少年委員活動事業	5,818	6,155	△ 5.5%	維持	—	—	—
			4	青少年問題協議会運営事業	1,734	2,417	△ 28.3%	維持	—	—	—
			03区民の力で築く元気に輝くまち		9,308,857	7,946,157	17.1%				
			06健全で活力ある地域産業の育成		1,703,875	1,151,571	48.0%				
			10魅力的で活力ある区内産業・商店街の形成		1,703,875	1,151,571	48.0%				
			1001	経営力・競争力の強化	1,201,878	671,489	79.0%				
			1	公衆浴場助成事業	35,351	38,101	△ 7.2%	維持	—	—	—
			2	中小企業活性化協議会運営事業	23	24	△ 4.2%	維持	—	—	—
			3	中小企業景況調査事業	3,487	3,547	△ 1.7%	維持	—	—	—
			4	中小企業施策ガイド発行事業	869	882	△ 1.5%	維持	—	—	—
			5	経営相談事業	6,535	5,816	12.4%	レベルアップ	—	○	—
			6	中小企業融資事業	986,795	444,323	122.1%	レベルアップ	○	—	—
			7	産業展事業	4,565	4,565	0.0%	維持	—	—	—
			8	中小企業団体活動支援事業	4,798	5,791	△ 17.1%	維持	—	—	—
			9	勤労者共済支援事業	17,974	17,502	2.7%	維持	—	—	—
			10	産学公連携等研究開発支援事業	23,850	9,356	154.9%	レベルアップ	○	○	—
			11	新製品・新技術開発支援事業※4	0	18,498	皆減	廃止(事務事業統合)	—	—	—
			12	販路開拓支援事業	32,178	29,615	8.7%	レベルアップ	○	—	—
			♥13	江東ブランド推進事業	28,983	36,468	△ 20.5%	レベルアップ	○	—	—
			14	産業実態調査事業	26,800	27,472	△ 2.4%	維持	—	—	—
			15	産業会館管理運営事業	29,670	29,529	0.5%	維持	—	—	—
			1002	人材の確保・育成と事業承継	169,672	181,584	△ 6.6%				
			1	産業表彰事業	1,805	2,680	△ 32.6%	維持	—	—	—
			2	産業スクーリング事業	6,140	6,624	△ 7.3%	維持	—	—	—
			3	インターンシップ事業	3,048	3,048	0.0%	維持	—	—	—
			4	中小企業雇用支援事業	158,679	169,232	△ 6.2%	維持	—	—	—
			1003	創業への支援	42,220	44,876	△ 5.9%				
			1	創業支援資金融資事業	36,812	39,054	△ 5.7%	維持	—	—	—
			2	創業支援事業	5,408	5,822	△ 7.1%	維持	—	—	—
			1004	地域に根ざした商店街の振興	290,105	253,622	14.4%				
			1	商店街連合会支援事業	66,130	17,337	281.4%	レベルアップ	○	—	—
			2	商店街活性化総合支援事業	30,567	35,665	△ 14.3%	維持	—	—	—
			♥3	江東お店の魅力発掘発信事業	47,157	52,753	△ 10.6%	維持	—	—	—
			4	商店街イベント補助事業	90,657	90,657	0.0%	維持	—	—	—
			5	商店街装飾灯補助事業	11,358	15,202	△ 25.3%	維持	—	—	—
			6	魅力ある商店街創出事業	32,236	29,608	8.9%	レベルアップ	○	—	—
			7	地域連携型商店街事業	10,400	10,400	0.0%	維持	—	—	—
			8	商店街地域力向上事業	1,600	2,000	△ 20.0%	維持	—	—	—
			07個性を尊重し、活かしあう地域社会づくり		6,342,645	5,812,838	9.1%				
			11人・地域をつなぐ地域コミュニティの活性化		514,765	477,753	7.7%				
			1101	多様なコミュニティ活動への参加の促進	114,691	118,118	△ 2.9%				
			1	町会自治会活動事業	109,383	110,433	△ 1.0%	維持	—	—	—

※◆は主要ハード、♥は主要ソフト事業を表す

施策の大綱	基本施策	実施	取組方針	事務事業名称	3年度 予算額 (千円)	2年度 予算額 (千円)	前年比 増減	改善方向	改善の視点		
									目的 妥当性	有効 性	効率 性
			2	コミュニティ活動支援事業	3,200	5,577	△ 42.6%	維持	—	—	—
			3	コミュニティ活動情報発信事業	2,108	2,108	0.0%	維持	—	—	—
			1102	コミュニティ活動を支える環境整備	284,325	263,055	8.1%				
			1	広報板維持管理事業	1,561	1,561	0.0%	維持	—	—	—
			2	住居表示管理事業	42,752	6,205	589.0%	レベルアップ	—	○	—
			3	公共サイン維持管理事業	4,284	4,284	0.0%	維持	—	—	—
			4	町会自治会会館建設助成事業	23,700	23,700	0.0%	維持	—	—	—
			5	区民館管理運営事業	42,005	42,007	△ 0.0%	維持	—	—	—
			6	地区集会所管理運営事業	24,345	15,130	60.9%	維持	—	—	—
			7	保養施設借上事業	118,257	118,707	△ 0.4%	見直し	—	—	○
		◆	8	地区集会所改修事業	27,421	51,461	△ 46.7%	維持	—	—	—
			1103	地域・世代・国籍を超えた交流・共生の推進	115,749	96,580	19.8%				
			1	姉妹都市・区内在住外国人交流事業	4,364	3,920	11.3%	維持	—	—	—
			2	多文化共生・国際化推進事業	11,238	11,878	△ 5.4%	維持	—	—	—
			3	外国人相談事業	250	245	2.0%	維持	—	—	—
			4	区民まつり事業	57,446	46,216	24.3%	維持	—	—	—
			5	江東花火大会事業	40,741	32,611	24.9%	維持	—	—	—
			6	隅田川花火大会事業	1,710	1,710	0.0%	維持	—	—	—
			12	多様性を認め合う(ダイバーシティ)社会の実現	185,600	203,826	△ 8.9%				
			1201	人権と多様性を尊重する意識の醸成	12,464	12,464	0.0%				
			1	人権学習事業	747	747	0.0%	維持	—	—	—
			2	人権推進事業	11,717	11,717	0.0%	維持	—	—	—
			1202	男女共同参画の推進	139,522	157,491	△ 11.4%				
			1	男女共同参画啓発事業	3,476	3,491	△ 0.4%	維持	—	—	—
			2	男女共同参画苦情調整事業	207	267	△ 22.5%	維持	—	—	—
			3	男女共同参画推進センター管理運営事業	97,066	101,953	△ 4.8%	維持	—	—	—
			4	男女共同参画推進センター一時保育事業	16,148	17,617	△ 8.3%	維持	—	—	—
			5	パルカレッジ事業	1,572	1,573	△ 0.1%	維持	—	—	—
			6	男女共同参画学習事業	18,644	22,047	△ 15.4%	維持	—	—	—
			7	男女共同参画活動援助事業	1,501	1,574	△ 4.6%	維持	—	—	—
			8	男女共同参画審議会運営事業	908	1,214	△ 25.2%	維持	—	—	—
			9	男女共同参画行動計画策定事業	0	7,755	皆減	廃止(事業終了)	—	—	—
			1203	ワーク・ライフ・バランスの推進	374	374	0.0%				
			1	ワーク・ライフ・バランス推進啓発事業	374	374	0.0%	維持	—	—	—
			1204	異性に対するあらゆる暴力の根絶	33,240	33,497	△ 0.8%				
			1	男女共同参画相談事業	33,240	33,497	△ 0.8%	レベルアップ	○	○	—
			13	生涯にわたり学習できる環境の充実	3,397,232	2,922,896	16.2%				
			1301	生涯学習の促進	1,487,400	1,473,634	0.9%				
			1	生涯学習情報提供事業	333	242	37.6%	維持	—	—	—
			2	地域文化施設管理運営事業	1,427,667	1,473,392	△ 3.1%	維持	—	—	—
		◆	3	江東区文化センター改修事業	59,400	0	皆増	新規	—	—	—
			1302	図書館サービスの充実	1,909,832	1,449,262	31.8%				
			1	学童疎開資料室運営事業	80	633	△ 87.4%	維持	—	—	—
			2	図書館管理運営事業	1,396,021	1,415,005	△ 1.3%	維持	—	—	—
			3	図書館読書活動推進事業	5,971	6,226	△ 4.1%	維持	—	—	—
		◆	4	(仮称)こどもとよかん改築事業	117,241	0	皆増	新規	—	—	—
		◆	5	深川図書館改修事業	390,519	27,398	1325.4%	維持	—	—	—
			14	スポーツを楽しめる環境の充実	2,245,048	2,208,363	1.7%				
			1401	区民のスポーツ活動の促進	65,742	68,390	△ 3.9%				
			1	文化・スポーツ顕彰事業	1,878	1,928	△ 2.6%	維持	—	—	—
		♥	2	区民スポーツ普及振興事業	45,665	46,016	△ 0.8%	維持	—	—	—
			3	江東シーサイドマラソン事業	12,350	12,350	0.0%	維持	—	—	—
			4	スポーツ推進委員活動事業	5,849	7,741	△ 24.4%	維持	—	—	—
			5	優秀選手及び功労者表彰事業	0	355	皆減	廃止(事業終了)	—	—	—
			1402	スポーツのしやすい環境の整備	2,179,306	2,139,973	1.8%				

※◆は主要ハード、♥は主要ソフト事業を表す

施策の大綱	基本施策	施策	取組方針	事務事業名称	3年度 予算額 (千円)	2年度 予算額 (千円)	前年比 増減	改善方向	改善の視点		
									目的 妥当性	有効 性	効率 性
			1	少年運動広場維持管理事業	9,589	13,397	△ 28.4%	維持	—	—	—
			2	スポーツ施設管理運営事業	1,930,120	2,113,816	△ 8.7%	維持	—	—	—
		◆	3	亀戸スポーツセンター改修事業	27,060	0	皆増	新規	—	—	—
		◆	4	夢の島野球場改修事業	212,537	12,760	1565.7%	維持	—	—	—
			08地域文化の活用と観光振興		1,262,337	981,748	28.6%				
			15文化・歴史の継承と観光振興		1,262,337	981,748	28.6%				
			1501伝統文化の保存と継承		624,257	389,925	60.1%				
			1	文化財保護事業	39,292	43,957	△ 10.6%	維持	—	—	—
			2	文化財公開事業	14,044	17,174	△ 18.2%	維持	—	—	—
			3	文化財講習会事業	967	928	4.2%	維持	—	—	—
			4	郷土資料刊行事業	1,038	1,913	△ 45.7%	維持	—	—	—
			5	文化財保護推進協力員活動事業	1,191	1,191	0.0%	維持	—	—	—
			6	歴史文化施設管理運営事業	285,972	252,993	13.0%	維持	—	—	—
		◆	7	深川江戸資料館改修事業	281,753	31,969	781.3%	維持	—	—	—
		◆	8	深川東京モダン館改修事業	0	39,800	皆減	廃止(事業終了)	—	—	—
			1502芸術・文化活動の支援		391,474	353,767	10.7%				
			1	江東公会堂管理運営事業	391,474	353,767	10.7%	維持	—	—	—
			1503地域資源を活用した観光振興		246,606	238,056	3.6%				
		♥	1	観光推進事業	78,414	82,112	△ 4.5%	維持	—	—	—
			2	江東区観光協会運営補助事業	70,810	73,689	△ 3.9%	維持	—	—	—
			3	観光イベント事業	23,831	21,688	9.9%	レベルアップ	○	—	—
			4	シャトルバス運行事業	47,871	36,537	31.0%	維持	—	—	—
			5	観光拠点運営補助事業	23,906	22,158	7.9%	維持	—	—	—
			6	東京マラソンイベント参加事業	1,774	1,872	△ 5.2%	維持	—	—	—
			04ともに支えあい、健康に生き生きと暮らせるまち		158,773,687	157,367,699	0.9%				
			09健康で安心して生活できる保健・医療体制の充実		6,904,517	6,412,391	7.7%				
			16切れ目のない支援による母子保健の充実		936,215	877,683	6.7%				
			1601妊娠・出産・子育て等に関する不安の軽減		296,551	228,417	29.8%				
			1	地区母子連絡会運営事業	170	170	0.0%	維持	—	—	—
		♥	2	妊娠出産支援事業	164,124	96,375	70.3%	レベルアップ	—	○	—
			3	両親学級事業	18,680	18,941	△ 1.4%	維持	—	—	—
		♥	4	新生児・産婦訪問指導事業	28,064	25,943	8.2%	維持	—	—	—
			5	母子健康手帳交付事業	2,242	2,242	0.0%	維持	—	—	—
			6	未熟児及び妊娠高血圧症候群等医療給付事業	33,593	34,544	△ 2.8%	維持	—	—	—
			7	療育医療給付事業	1,922	1,972	△ 2.5%	維持	—	—	—
			8	心の発達相談事業	5,751	6,225	△ 7.6%	維持	—	—	—
			9	母親栄養相談事業	1,865	1,865	0.0%	維持	—	—	—
			10	特定不妊治療費助成事業	40,140	40,140	0.0%	維持	—	—	—
			1602健康診査と相談機会の充実		639,664	649,266	△ 1.5%				
			1	身体障害児療育指導事業	5,138	5,254	△ 2.2%	維持	—	—	—
			2	乳児健康診査事業	107,787	108,396	△ 0.6%	維持	—	—	—
			3	一歳六か月児健康診査事業	62,720	64,283	△ 2.4%	維持	—	—	—
			4	三歳児健康診査事業	50,601	43,896	15.3%	維持	—	—	—
			5	妊婦健康診査事業	413,418	427,437	△ 3.3%	維持	—	—	—
			17健康づくりの推進と保健・医療体制の充実		3,329,153	3,268,623	1.9%				
			1701健康教育・相談支援体制等の充実		1,594,621	1,582,465	0.8%				
			1	健康増進事業	11,998	302	3872.8%	レベルアップ	○	○	—
			2	歯と口の健康週間事業	787	788	△ 0.1%	維持	—	—	—
			3	がん対策推進事業	1,245	1,298	△ 4.1%	維持	—	—	—
			4	たばこ対策事業	20,961	26,058	△ 19.6%	維持	—	—	—
			5	衛生統計調査事業	1,860	2,829	△ 34.3%	維持	—	—	—
			6	保健相談所管理運営事業	137,260	140,545	△ 2.3%	維持	—	—	—
			7	心身障害者施設等健康相談事業	7,894	7,898	△ 0.1%	維持	—	—	—
			8	自殺総合対策・メンタルヘルス事業	2,809	2,959	△ 5.1%	維持	—	—	—
			9	精神障害者退院後支援事業	549	589	△ 6.8%	維持	—	—	—

※◆は主要ハード、♥は主要ソフト事業を表す

施策の大綱	基本施策	施策	取組方針	事務事業名称	3年度 予算額 (千円)	2年度 予算額 (千円)	前年比 増減	改善方向	改善の視点		
									目的 妥当性	有効 性	効率 性
			10	食育推進事業	9,438	6,581	43.4%	維持	—	—	—
			11	公害健康被害認定審査事業	40,350	41,564	△ 2.9%	維持	—	—	—
			12	公害健康被害補償給付事業	1,185,864	1,183,715	0.2%	維持	—	—	—
			13	公害健康リハビリテーション事業	4,015	4,338	△ 7.4%	維持	—	—	—
			14	難病対策事業	10,960	10,844	1.1%	維持	—	—	—
			15	精神保健相談事業	12,575	12,603	△ 0.2%	維持	—	—	—
			16	健康センター管理運営事業	140,596	133,916	5.0%	維持	—	—	—
			17	栄養相談事業	1,715	1,725	△ 0.6%	維持	—	—	—
			18	食と健康づくり事業	3,745	3,913	△ 4.3%	維持	—	—	—
				1702疾病の早期発見・早期治療	1,565,834	1,519,586	3.0%				
			1	歯科衛生相談事業	22,091	20,966	5.4%	維持	—	—	—
			2	健康診査事業	367,917	369,538	△ 0.4%	維持	—	—	—
			3	胃がん検診事業	207,222	176,471	17.4%	維持	—	—	—
			4	子宮頸がん検診事業	172,703	172,587	0.1%	維持	—	—	—
			5	肺がん検診事業	105,160	87,915	19.6%	維持	—	—	—
			6	乳がん検診事業	177,503	180,315	△ 1.6%	維持	—	—	—
			7	大腸がん検診事業	332,821	339,807	△ 2.1%	維持	—	—	—
			8	前立腺がん検診事業	7,971	8,228	△ 3.1%	維持	—	—	—
			9	眼科検診事業	19,959	20,695	△ 3.6%	維持	—	—	—
			10	生活習慣病予防健康診査事業	7,200	7,036	2.3%	維持	—	—	—
			11	歯周疾患検診事業	67,497	68,041	△ 0.8%	維持	—	—	—
			12	保健情報システム管理運用事業	76,881	67,076	14.6%	維持	—	—	—
			13	成人保健指導事業	909	911	△ 0.2%	維持	—	—	—
				1703保健・医療体制の充実と連携の促進	168,698	166,572	1.3%				
			1	土曜・休日医科診療・調剤事業	102,615	103,277	△ 0.6%	維持	—	—	—
			2	休日歯科診療事業	20,095	20,169	△ 0.4%	維持	—	—	—
			3	こどもクリニック事業	18,044	18,118	△ 0.4%	維持	—	—	—
			4	在宅医療連携推進事業	19,652	16,622	18.2%	維持	—	—	—
			5	歯科保健推進事業	4,728	4,822	△ 1.9%	維持	—	—	—
			6	骨髄移植ドナー支援事業	1,050	1,050	0.0%	維持	—	—	—
			7	医療相談窓口事業	2,514	2,514	0.0%	維持	—	—	—
				18感染症対策と生活衛生の確保	2,639,149	2,266,085	16.5%				
				1801感染症対策の充実	2,510,854	2,142,497	17.2%				
			1	公害健康インフルエンザ助成事業	2,955	2,229	32.6%	維持	—	—	—
			2	感染症診査協議会運営事業	3,098	3,098	0.0%	維持	—	—	—
			3	感染症対策事業	132,074	4,143	3087.9%	レベルアップ	○	—	—
			4	感染症医療給付事業	70,281	29,705	136.6%	維持	—	—	—
			5	新型インフルエンザ等対策事業	1,369	1,572	△ 12.9%	維持	—	—	—
			6	予防接種事業	2,281,800	2,082,226	9.6%	維持	—	—	—
			7	エイズ対策事業	2,205	2,229	△ 1.1%	維持	—	—	—
			8	結核健診事業	16,512	16,735	△ 1.3%	維持	—	—	—
			9	結核DOTS事業	560	560	0.0%	維持	—	—	—
				1802生活衛生の確保	128,295	123,588	3.8%				
			1	環境衛生監視指導事業	17,230	18,861	△ 8.6%	維持	—	—	—
			2	環境衛生教育事業	300	300	0.0%	維持	—	—	—
			3	食品衛生監視指導事業	55,276	45,495	21.5%	レベルアップ	○	—	—
			4	食中毒対策事業	4,744	5,905	△ 19.7%	維持	—	—	—
			5	食品衛生教育事業	1,343	1,500	△ 10.5%	維持	—	—	—
			6	狂犬病予防事業	5,628	6,920	△ 18.7%	維持	—	—	—
			7	動物愛護啓発事業	4,886	5,564	△ 12.2%	維持	—	—	—
			8	そ族昆虫駆除事業	33,611	33,747	△ 0.4%	維持	—	—	—
			9	医事・薬事衛生監視指導事業	3,784	3,803	△ 0.5%	維持	—	—	—
			10	給食施設指導事業	1,493	1,493	0.0%	維持	—	—	—
				10誰もが自立し、安心して暮らせる福祉施策の推進	151,869,170	150,955,308	0.6%				
				19高齢者支援と活躍の推進	46,503,008	45,426,174	2.4%				

※◆は主要ハード、♥は主要ソフト事業を表す

施策の大綱	基本施策	取組方針	事務事業名称	3年度 予算額 (千円)	2年度 予算額 (千円)	前年比 増減	改善方向	改善の視点		
								目的 妥当性	有効 性	効率 性
			1901高齢者の活躍の場づくりや地域活動の促進	1,167,732	1,164,985	0.2%				
		1	シルバー人材センター管理運営費補助事業	62,420	65,418	△ 4.6%	維持	—	—	—
		2	敬老の集い事業	12,289	12,289	0.0%	維持	—	—	—
		3	敬老祝金支給事業	83,568	81,942	2.0%	維持	—	—	—
		4	ふれあい入浴事業	126,107	123,887	1.8%	維持	—	—	—
		5	老人クラブ支援事業	50,049	50,456	△ 0.8%	維持	—	—	—
		6	高齢者代表訪問事業	538	538	0.0%	維持	—	—	—
		7	シニア世代地域活動あと押し事業	883	883	0.0%	維持	—	—	—
		8	高齢者総合福祉センター管理運営事業	75,668	66,190	14.3%	維持	—	—	—
		9	老人福祉センター管理運営事業	194,141	193,700	0.2%	維持	—	—	—
		10	福祉会館管理運営事業	172,151	187,154	△ 8.0%	維持	—	—	—
		11	児童・高齢者総合施設管理運営事業	373,020	365,548	2.0%	維持	—	—	—
		12	福祉部作業所管理事業	100	100	0.0%	維持	—	—	—
		13	地域交流サロン運営費助成事業	14,000	14,000	0.0%	維持	—	—	—
		介護 14	介護予防グループ活動事業	2,798	2,880	△ 2.8%	維持	—	—	—
			1902地域包括ケアシステムの強化	43,488,217	42,498,175	2.3%				
		1	裁判員制度参加支援事業	66	66	0.0%	維持	—	—	—
		2	訪問介護利用者負担軽減事業	156	156	0.0%	維持	—	—	—
		3	高齢者保健福祉計画進行管理事業	5,122	13,914	△ 63.2%	維持	—	—	—
		4	介護サービス利用者負担軽減事業	5,669	5,863	△ 3.3%	維持	—	—	—
		5	高齢者寝具乾燥消毒・水洗い事業	3,144	2,797	12.4%	維持	—	—	—
		6	高齢者出張調髪サービス事業	20,506	21,770	△ 5.8%	維持	—	—	—
		7	高齢者紙おむつ支給事業	211,676	208,079	1.7%	維持	—	—	—
		8	出張三療サービス事業	8,511	8,871	△ 4.1%	維持	—	—	—
		9	食事サービス事業	67,258	57,180	17.6%	維持	—	—	—
		10	高齢者福祉電話事業	17,405	20,681	△ 15.8%	維持	—	—	—
		11	非常ベル及び自動消火器設置事業	1,261	1,118	12.8%	維持	—	—	—
		12	補聴器支給事業	39,015	37,007	5.4%	レベルアップ	○	○	—
		13	高齢者生活支援ホームヘルパー派遣事業	638	736	△ 13.3%	維持	—	—	—
		14	家族介護慰労金支給事業	400	400	0.0%	維持	—	—	—
		15	高齢者日常生活用具給付事業	13,177	13,163	0.1%	維持	—	—	—
		16	高齢者住宅設備改修給付事業	136,968	141,063	△ 2.9%	維持	—	—	—
		17	高齢者家具転倒防止器具取付事業	3,905	3,830	2.0%	維持	—	—	—
		18	介護保険会計繰出金	5,846,294	5,631,593	3.8%	レベルアップ	○	○	—
		19	介護保険運営事業	22,132	22,316	△ 0.8%	維持	—	—	—
		20	国民健康保険連合会負担金	264	264	0.0%	維持	—	—	—
		21	賦課徴収事務	58,242	58,824	△ 1.0%	レベルアップ	—	○	—
		22	介護認定審査会運営事業	56,517	47,992	17.8%	維持	—	—	—
		23	認定調査等事業	298,755	249,669	19.7%	維持	—	—	—
		24	被保険者啓発事業	7,212	6,685	7.9%	維持	—	—	—
		25	居宅介護サービス給付費	20,306,016	19,720,587	3.0%	維持	—	—	—
		26	施設介護サービス給付費	9,308,340	9,310,536	△ 0.0%	維持	—	—	—
		27	居宅介護福祉用具購入費	64,880	52,500	23.6%	維持	—	—	—
		28	居宅介護住宅改修費	59,934	61,935	△ 3.2%	維持	—	—	—
		29	居宅介護サービス計画給付費	1,737,450	1,722,600	0.9%	維持	—	—	—
		30	特定入所者介護サービス費	912,000	900,000	1.3%	維持	—	—	—
		31	介護予防サービス給付費	649,646	640,764	1.4%	維持	—	—	—
		32	介護予防福祉用具購入費	21,015	19,200	9.5%	維持	—	—	—
		33	介護予防住宅改修費	48,598	52,143	△ 6.8%	維持	—	—	—
		34	介護予防サービス計画給付費	100,980	100,215	0.8%	維持	—	—	—
		35	特定入所者介護予防サービス費	1,620	1,632	△ 0.7%	維持	—	—	—
		36	審査支払手数料	33,868	33,287	1.7%	維持	—	—	—
		37	高額介護サービス費	1,078,776	987,684	9.2%	維持	—	—	—
		38	高額医療合算介護サービス費	182,400	174,800	4.3%	維持	—	—	—
		39	財政安定化基金拠出金	1	1	0.0%	維持	—	—	—

※◆は主要ハード、♥は主要ソフト事業を表す

施策の大綱	基本施策	取組方針	事務事業名称	3年度 予算額 (千円)	2年度 予算額 (千円)	前年比 増減	改善方向	改善の視点		
								目的 妥当性	有効 性	効率 性
		(介護 保険 会計分)	40 介護予防・生活支援サービス事業	980,236	973,151	0.7%	維持	—	—	—
			41 高額介護予防サービス費	2,160	2,380	△ 9.2%	維持	—	—	—
			42 高額医療合算介護予防サービス費	4,320	4,320	0.0%	維持	—	—	—
			43 介護予防ケアマネジメント事業費	128,666	130,472	△ 1.4%	維持	—	—	—
			44 介護予防把握事業	500	711	△ 29.7%	維持	—	—	—
			45 介護予防普及啓発事業	2,693	4,166	△ 35.4%	維持	—	—	—
			46 一般介護予防教室事業	6,138	4,830	27.1%	レベルアップ	○	○	—
			47 地域介護予防活動支援事業	5,578	5,422	2.9%	レベルアップ	○	○	—
			48 地域リハビリテーション活動支援事業	1,364	1,790	△ 23.8%	維持	—	—	—
			49 地域包括支援センター運営事業	749,506	765,970	△ 2.1%	維持	—	—	—
			50 地域ケア会議推進事業	1,925	2,010	△ 4.2%	維持	—	—	—
			51 高齢者家族介護教室事業	2,031	2,031	0.0%	維持	—	—	—
			52 高齢者生活支援体制整備事業	12,532	12,650	△ 0.9%	維持	—	—	—
			53 認知症高齢者支援事業	12,310	15,184	△ 18.9%	維持	—	—	—
			54 在宅医療・介護連携推進事業	3,937	3,929	0.2%	維持	—	—	—
			55 住宅改修支援事業	600	600	0.0%	維持	—	—	—
			56 介護費用適正化事業	16,566	16,472	0.6%	維持	—	—	—
			57 総合事業審査支払手数料	2,640	2,653	△ 0.5%	維持	—	—	—
			58 介護給付費準備基金積立金	1,028	1,013	1.5%	維持	—	—	—
			59 第一号被保険者保険料還付金	23,670	16,500	43.5%	維持	—	—	—
		60 返納金	200,000	200,000	0.0%	維持	—	—	—	
		1903 高齢者の生活の場の安定的確保	1,847,059	1,763,014	4.8%					
	◆	1 特別養護老人ホーム等(あじさい)整備事業	9,600	9,600	0.0%	維持	—	—	—	
	◆	2 特別養護老人ホーム等(芳香苑)整備事業	2,000	2,000	0.0%	維持	—	—	—	
	◆	3 特別養護老人ホーム等(カメリア)整備事業	2,000	2,000	0.0%	維持	—	—	—	
	◆	4 認知症高齢者グループホーム整備事業	277,200	320,145	△ 13.4%	維持	—	—	—	
	◆	5 特別養護老人ホームあそか園改築事業	550,635	447,216	23.1%	維持	—	—	—	
		6 民営化介護保険施設運営支援事業	402,000	418,000	△ 3.8%	維持	—	—	—	
	♥	7 高齢者施設福祉サービス第三者評価推進事業	18,032	13,818	30.5%	維持	—	—	—	
		8 高齢介護サービス事業所緊急支援事業	19,411	0	皆増	新規	—	—	—	
	◆	9 特別養護老人ホーム等(コスモス)整備事業	0	17,800	皆減	廃止(事業終了)	—	—	—	
	◆	10 特別養護老人ホーム等(三井陽光苑)整備事業	0	14,200	皆減	廃止(事業終了)	—	—	—	
		11 養護老人ホーム入所措置事業	217,870	219,014	△ 0.5%	維持	—	—	—	
		12 特別養護老人ホーム入所措置事業	1,694	1,249	35.6%	維持	—	—	—	
		13 特別養護老人ホーム入所調整事業	2,638	2,570	2.6%	維持	—	—	—	
		14 シルバーステイ事業	32,830	33,054	△ 0.7%	維持	—	—	—	
		15 介護保険施設管理事業	134,065	137,653	△ 2.6%	維持	—	—	—	
		16 地域密着型介護施設管理運営事業	125,452	124,695	0.6%	維持	—	—	—	
	◆	17 江東ホーム改修事業	51,632	0	皆増	新規	—	—	—	
		20 障害者支援と共生社会の実現	15,584,180	14,990,772	4.0%					
		2001 障害者の自立・社会参加の促進	12,988,605	12,426,695	4.5%					
		1 障害児(者)の親のための講座事業	205	154	33.1%	維持	—	—	—	
		2 知的障害者学習支援事業	15,085	15,280	△ 1.3%	維持	—	—	—	
		3 介護給付費等支給審査会運営事業	7,237	6,570	10.2%	維持	—	—	—	
		4 地域自立支援協議会運営事業	432	432	0.0%	維持	—	—	—	
		5 身体障害者救急通報システム設置事業	845	671	25.9%	維持	—	—	—	
		6 重度脳性麻痺者介護事業	23,731	26,557	△ 10.6%	維持	—	—	—	
		7 心身障害者紙おむつ支給事業	37,871	35,816	5.7%	維持	—	—	—	
		8 心身障害者福祉電話事業	1,399	1,688	△ 17.1%	維持	—	—	—	
		9 心身障害者寝具乾燥消毒・水洗い事業	1,296	1,344	△ 3.6%	維持	—	—	—	
		10 心身障害者出張調髪サービス事業	5,765	5,770	△ 0.1%	維持	—	—	—	
		11 緊急一時保護事業	2,755	3,219	△ 14.4%	維持	—	—	—	
		12 心身障害者家具転倒防止器具取付事業	180	162	11.1%	維持	—	—	—	
		13 重度障害者等在宅リハビリテーション支援事業	9,265	9,265	0.0%	維持	—	—	—	
		14 重症心身障害児(者)在宅レスパイト支援事業	9,930	9,229	7.6%	維持	—	—	—	

※◆は主要ハード、♥は主要ソフト事業を表す

施策の大綱	基本施策	取組方針	事務事業名称	3年度 予算額 (千円)	2年度 予算額 (千円)	前年比 増減	改善方向	改善の視点		
								目的 妥当性	有効 性	効率 性
		15	ミドルステイ事業	3,298	3,458	△ 4.6%	維持	—	—	—
		16	心身障害者入所措置事業	2,875	2,875	0.0%	維持	—	—	—
		17	知的障害者ショートステイ推進事業	949	949	0.0%	維持	—	—	—
		18	認定調査等事業	39,658	39,081	1.5%	維持	—	—	—
		19	障害者計画進行管理事業	659	7,812	△ 91.6%	維持	—	—	—
		20	ヘルプカード・ヘルプマーク発行事業	315	322	△ 2.2%	維持	—	—	—
		21	障害者意思疎通支援事業	3,368	7,666	△ 56.1%	レベルアップ	○	○	—
		22	勤労障害者表彰事業	134	134	0.0%	維持	—	—	—
		23	身体・知的障害者相談事業	931	931	0.0%	維持	—	—	—
		24	高次脳機能障害者支援促進事業	5,772	5,572	3.6%	維持	—	—	—
		25	点訳サービス事業	944	965	△ 2.2%	維持	—	—	—
		26	障害者就労支援庁内実習事業	216	216	0.0%	維持	—	—	—
		27	心身障害者福祉手当支給事業	1,587,842	1,598,671	△ 0.7%	維持	—	—	—
		28	障害者就労・生活支援センター運営事業	15,074	14,681	2.7%	維持	—	—	—
		29	障害者常設販売コーナー庁内出店事業	1,022	1,182	△ 13.5%	維持	—	—	—
		30	障害者福祉大会事業	3,086	2,754	12.1%	維持	—	—	—
		31	リフト付福祉タクシー運行事業	30,000	30,000	0.0%	維持	—	—	—
		32	福祉タクシー利用支援事業	268,177	268,741	△ 0.2%	維持	—	—	—
		33	自動車燃料費助成事業	21,900	22,382	△ 2.2%	維持	—	—	—
		34	中等度難聴児補聴器給付事業	1,926	1,370	40.6%	維持	—	—	—
		35	パラリンピック促進事業	19,501	25,406	△ 23.2%	維持	—	—	—
		36	障害者施設自主生産品開発支援事業	1,500	2,250	△ 33.3%	維持	—	—	—
		37	人工肛門用装具等購入費助成事業	0	2,001	皆減	廃止	—	—	○
		38	介護給付等給付事業	9,169,472	8,640,105	6.1%	レベルアップ	—	○	○
		39	高額障害福祉サービス費給付事業	5,808	6,061	△ 4.2%	維持	—	—	—
		40	相談支援給付事業	136,707	116,716	17.1%	維持	—	—	—
		41	自立支援医療費給付事業	778,841	765,407	1.8%	維持	—	—	—
		42	療養介護医療費給付事業	88,926	91,901	△ 3.2%	維持	—	—	—
		43	補装具給付事業	108,581	110,940	△ 2.1%	維持	—	—	—
		44	心身障害者日常生活用具給付事業	113,722	113,483	0.2%	維持	—	—	—
		45	身体障害者住宅設備改善給付事業	12,243	12,243	0.0%	維持	—	—	—
		46	移動支援給付事業	389,456	383,323	1.6%	維持	—	—	—
		47	更生訓練費給付事業	600	610	△ 1.6%	維持	—	—	—
		48	手話通訳者派遣事業	16,875	14,288	18.1%	維持	—	—	—
		49	要約筆記者派遣事業	1,153	1,153	0.0%	維持	—	—	—
		50	自動車改造費助成事業	1,339	1,339	0.0%	維持	—	—	—
		51	自動車運転教習費助成事業	660	660	0.0%	維持	—	—	—
		52	重度障害者大学等修学支援事業	2,880	0	皆増	新規	—	—	—
		53	重度障害者等就労支援事業	24,371	0	皆増	新規	—	—	—
		54	精神・育成自立支援医療費給付事業	11,828	12,890	△ 8.2%	維持	—	—	—
		2002障害者施設の整備・充実			2,595,575	2,564,077	1.2%			
	♥	1	障害者(児)施設福祉サービス第三者評価推進事業	12,860	11,400	12.8%	維持	—	—	—
		2	障害福祉サービス等適正化事業	1,523	881	72.9%	レベルアップ	—	○	—
		3	知的障害者入所更生施設(愛幸)整備事業	3,000	3,000	0.0%	維持	—	—	—
		4	知的障害者入所更生施設(やすらぎの社)整備事業	3,000	3,000	0.0%	維持	—	—	—
	◆	5	障害者入所施設整備事業	39,976	1,496	2572.2%	維持	—	—	—
		6	リバーハウス東砂管理運営事業	66,713	66,754	△ 0.1%	維持	—	—	—
		7	心身障害者生活寮運営費助成事業	19,308	19,308	0.0%	維持	—	—	—
		8	障害者グループホーム支援事業	315,350	293,357	7.5%	維持	—	—	—
		9	障害福祉サービス・障害児通所支援事業運営費助成事業	267,632	262,577	1.9%	維持	—	—	—
		10	障害者日中活動系サービス推進事業	267,305	289,332	△ 7.6%	維持	—	—	—
		11	障害者(児)施設安全対策整備費補助事業	1,800	2,100	△ 14.3%	維持	—	—	—
		12	障害福祉サービス事業所緊急支援事業	9,636	0	皆増	新規	—	—	—
		13	知的障害者入所更生施設(バサー・ジュいなぎ)整備事業	0	1,500	皆減	廃止(事業終了)	—	—	—
		14	地域活動支援センター事業	93,800	92,502	1.4%	維持	—	—	—

※◆は主要ハード、♥は主要ソフト事業を表す

施策の大綱	基本施策	取組方針	事務事業名称	3年度 予算額 (千円)	2年度 予算額 (千円)	前年比 増減	改善方向	改善の視点		
								目的 妥当性	有効 性	効率 性
		15	障害者福祉センター管理運営事業	289,755	284,702	1.8%	維持	—	—	—
		16	障害児(者)通所支援施設管理運営事業	1,143,457	1,232,168	△ 7.2%	維持	—	—	—
		◆ 17	塩浜福祉プラザ改修事業	60,460	0	皆増	新規	—	—	—
		21 地域福祉と生活支援の充実		89,781,982	90,538,362	△ 0.8%				
		2101 地域を包括的に支援する体制の充実		285,933	281,789	1.5%				
		1	民生委員推薦会運営事業	379	354	7.1%	維持	—	—	—
		2	民生・児童委員活動事業	50,523	49,249	2.6%	維持	—	—	—
		3	社会福祉協議会事業費助成事業	161,005	155,629	3.5%	維持	—	—	—
		4	旧軍人及び戦没者遺族等援護事業	928	661	40.4%	維持	—	—	—
		5	地域福祉計画策定事業	6,086	10,909	△ 44.2%	維持	—	—	—
		6	声かけ訪問事業	9,392	9,743	△ 3.6%	維持	—	—	—
		7	電話訪問事業	6,433	5,849	10.0%	維持	—	—	—
		♥ 8	高齢者地域見守り支援事業	36,511	37,336	△ 2.2%	維持	—	—	—
		9	高齢者あんしん情報キット配布事業	10	853	△ 98.8%	維持	—	—	—
		10	高齢者救急通報システム設置事業	14,666	11,206	30.9%	維持	—	—	—
		2102 福祉人材・事業者の確保・育成と質の向上		128,506	127,042	1.2%				
		1	ボランティアセンター運営費助成事業	49,766	48,358	2.9%	維持	—	—	—
		2	社会福祉法人認可・指導監査事業	1,335	1,335	0.0%	維持	—	—	—
		3	手話通訳者養成事業	6,472	6,411	1.0%	維持	—	—	—
		4	障害者特定相談支援事業所就業・定着促進事業	3,860	3,860	0.0%	維持	—	—	—
		5	介護従事者確保支援事業	67,073	67,078	△ 0.0%	維持	—	—	—
		2103 権利擁護の推進		81,301	76,058	6.9%				
		♥ 1	権利擁護推進事業	34,998	33,176	5.5%	維持	—	—	—
		♥ 2	成年後見制度利用支援事業	24,136	20,774	16.2%	維持	—	—	—
		♥ 3	心身障害者区長申立支援事業	737	734	0.4%	維持	—	—	—
		4	障害者虐待防止事業	370	370	0.0%	維持	—	—	—
		♥ 5	高齢者区長申立支援事業	2,076	2,020	2.8%	維持	—	—	—
		6	高齢者虐待防止事業	18,645	18,645	0.0%	維持	—	—	—
		♥ 7	精神障害者区長申立支援事業	339	339	0.0%	維持	—	—	—
		2104 健康で文化的な生活の保障		89,286,242	90,053,473	△ 0.9%				
		1	基礎年金事業	3,654	3,675	△ 0.6%	維持	—	—	—
		2	在日無年金定住外国人等特別給付金支給事業	1,268	1,270	△ 0.2%	維持	—	—	—
		3	国民健康保険基盤安定繰出金	1,431,607	1,269,248	12.8%	維持	—	—	—
		4	保険者支援分国民健康保険基盤安定繰出金	885,680	752,283	17.7%	維持	—	—	—
		5	行旅死・病人取扱事業	13,170	13,830	△ 4.8%	維持	—	—	—
		6	婦人相談事業	21,477	21,280	0.9%	維持	—	—	—
		7	中国残留邦人生活支援事業	481,041	510,268	△ 5.7%	維持	—	—	—
		8	受験生チャレンジ支援貸付相談事業	10,777	10,667	1.0%	維持	—	—	—
		9	生活困窮者自立相談等支援事業	364,092	52,735	590.4%	維持	—	—	—
		10	後期高齢者医療保険基盤安定繰出金	906,124	847,740	6.9%	維持	—	—	—
		11	入院助産事業	10,215	13,193	△ 22.6%	維持	—	—	—
		12	生活保護事務	105,468	106,046	△ 0.5%	維持	—	—	—
		13	入浴券支給事業	23,853	25,681	△ 7.1%	維持	—	—	—
		14	就労促進事業	33,638	37,714	△ 10.8%	維持	—	—	—
		15	生活自立支援事業	17,777	17,834	△ 0.3%	維持	—	—	—
		16	被保護者健康管理支援事業	3,740	0	皆増	新規	—	—	—
		17	生活保護事業	20,595,558	20,144,027	2.2%	維持	—	—	—
		18	国民健康保険会計繰出金	1,735,051	2,190,972	△ 20.8%	維持	—	—	—
		19	後期高齢者医療会計繰出金	4,663,236	4,664,791	△ 0.0%	維持	—	—	—
		20	国民健康保険運営事業	263,173	243,745	8.0%	維持	—	—	—
		21	国民健康保険運営協議会運営事業	585	582	0.5%	維持	—	—	—
	国保	22	被保険者啓発事業	21,016	21,170	△ 0.7%	維持	—	—	—
		23	国民健康保険団体連合会負担金	10,290	8,120	26.7%	維持	—	—	—
		24	徴収事業	28,912	29,393	△ 1.6%	維持	—	—	—
		25	一般被保険者療養給付費	27,138,873	28,106,430	△ 3.4%	維持	—	—	—

※◆は主要ハード、♥は主要ソフト事業を表す

施策の大綱	基本施策	施策	取組方針	事務事業名称	3年度 予算額 (千円)	2年度 予算額 (千円)	前年比 増減	改善方向	改善の視点		
									目的 妥当性	有効 性	効率 性
				26 退職被保険者等療養給付費	1,819	127,316	△ 98.6%	維持	—	—	—
				27 一般被保険者療養費	378,200	449,800	△ 15.9%	維持	—	—	—
				28 退職被保険者等療養費	404	2,280	△ 82.3%	維持	—	—	—
				29 審査支払手数料	121,282	128,603	△ 5.7%	維持	—	—	—
				30 一般被保険者高額療養費	4,122,831	4,069,635	1.3%	維持	—	—	—
				31 退職被保険者等高額療養費	2,101	20,712	△ 89.9%	維持	—	—	—
				32 一般被保険者高額介護合算療養費	8,000	8,000	0.0%	維持	—	—	—
				33 退職被保険者等高額介護合算療養費	534	534	0.0%	維持	—	—	—
				34 一般被保険者移送費	1,000	1,000	0.0%	維持	—	—	—
				35 退職被保険者等移送費	500	500	0.0%	維持	—	—	—
				36 出産育児一時金	178,080	225,540	△ 21.0%	維持	—	—	—
				37 支払手数料	65	75	△ 13.3%	維持	—	—	—
				38 葬祭費	49,000	49,000	0.0%	維持	—	—	—
				39 結核・精神医療給付金	40,242	40,255	△ 0.0%	維持	—	—	—
				40 傷病手当金	3,000	0	皆増	新規	—	—	—
				41 一般被保険者医療給付費分納付金	9,942,328	10,388,254	△ 4.3%	維持	—	—	—
				42 退職被保険者等医療給付費分納付金	1	27,191	△ 100.0%	維持	—	—	—
				43 一般被保険者後期高齢者支援金等分納付金	3,147,494	3,133,217	0.5%	維持	—	—	—
				44 退職被保険者等後期高齢者支援金等分納付金	1	7,833	△ 100.0%	維持	—	—	—
				45 介護納付金分納付金	1,373,918	1,254,414	9.5%	維持	—	—	—
				46 財政安定化基金拠出金	1	1	0.0%	維持	—	—	—
				47 退職者医療共同事業拠出金	10	15	△ 33.3%	維持	—	—	—
				48 健診・保健指導事業	441,939	461,146	△ 4.2%	維持	—	—	—
				49 医療費通知事業	28,409	34,967	△ 18.8%	維持	—	—	—
				50 訪問保健指導事業	11,984	11,819	1.4%	維持	—	—	—
				51 保養施設開設事業	0	3,673	皆減	廃止	—	—	○
				52 財政安定化基金償還金	1	1	0.0%	維持	—	—	—
				53 一般被保険者保険料還付金	93,559	82,431	13.5%	維持	—	—	—
				54 退職被保険者等保険料還付金	500	1,000	△ 50.0%	維持	—	—	—
				55 一般被保険者還付加算金	1,000	0	皆増	新規	—	—	—
				56 退職被保険者等還付加算金	1	0	皆増	新規	—	—	—
				57 保険給付費等交付金償還金	77,648	64,886	19.7%	維持	—	—	—
				58 その他償還金	1	1	0.0%	維持	—	—	—
				59 後期高齢者医療制度運営事業	29,070	48,219	△ 39.7%	維持	—	—	—
				60 徴収事業	28,700	27,925	2.8%	維持	—	—	—
				61 葬祭費	210,000	210,000	0.0%	維持	—	—	—
				62 療養給付費負担金	3,832,390	3,801,066	0.8%	維持	—	—	—
				63 保険料等負担金	4,686,832	4,630,329	1.2%	維持	—	—	—
				64 後期高齢者医療保険基盤安定負担金	906,124	847,740	6.9%	維持	—	—	—
				65 審査支払手数料負担金	122,391	120,867	1.3%	維持	—	—	—
				66 財政安定化基金拠出金負担金	1	1	0.0%	維持	—	—	—
				67 保険料未収金補てん分負担金	12,214	16,888	△ 27.7%	維持	—	—	—
				68 保険料所得割減額分負担金	7,508	7,551	△ 0.6%	維持	—	—	—
				69 葬祭費負担金	150,250	151,000	△ 0.5%	維持	—	—	—
				70 後期高齢者医療広域連合事務費分賦金	155,413	160,400	△ 3.1%	維持	—	—	—
				71 高齢者健康診査事業	332,125	332,720	△ 0.2%	維持	—	—	—
				72 保養施設助成事業	0	109	皆減	廃止	—	—	○
				73 保険料還付金	13,027	8,681	50.1%	維持	—	—	—
				74 還付加算金	1,069	184	481.0%	維持	—	—	—
				75 広域連合交付金返納金	3,000	3,000	0.0%	維持	—	—	—
				05 住みよさを実感できる世界に誇れるまち	8,406,483	10,900,294	△ 22.9%				
				11 快適な暮らしを支えるまちづくり	5,510,564	6,257,005	△ 11.9%				
				22 計画的なまちづくりの推進	212,564	348,361	△ 39.0%				
				2201 計画的な土地利用の誘導	50,534	73,759	△ 31.5%				
				1 都市計画審議会運営事業	1,367	1,367	0.0%	維持	—	—	—

※◆は主要ハード、♥は主要ソフト事業を表す

施策の大綱	基本施策	取組方針	事務事業名称	3年度 予算額 (千円)	2年度 予算額 (千円)	前年比 増減	改善方向	改善の視点		
								目的 妥当性	有効 性	効率 性
		2	国土利用計画法届出経由等事業	70	70	0.0%	維持	—	—	—
		3	都市計画調整事業	3,396	24,211	△ 86.0%	維持	—	—	—
		4	都市計画マスタープラン改定事業	45,701	48,111	△ 5.0%	維持	—	—	—
			2202区民とともに進めるまちづくり	4,774	4,903	△ 2.6%				
		1	まちづくり推進事業	922	1,048	△ 12.0%	維持	—	—	—
		2	水彩都市づくり支援事業	565	568	△ 0.5%	維持	—	—	—
		3	環境まちづくり推進事業	3,287	3,287	0.0%	維持	—	—	—
			2203魅力ある景観形成	5,673	5,825	△ 2.6%				
		1	屋外広告物許可事業	161	161	0.0%	維持	—	—	—
		2	違反屋外広告物除却事業	2,606	2,606	0.0%	維持	—	—	—
		3	都市景観形成促進事業	2,906	3,058	△ 5.0%	維持	—	—	—
			2204ユニバーサルデザインの推進	151,583	263,874	△ 42.6%				
		◆ 1	だれでもトイレ整備事業※2	128,648	136,368	△ 5.7%	見直し	—	—	—
		♥ 2	ユニバーサルデザイン推進事業	9,310	9,290	0.2%	維持	—	—	—
		3	ユニバーサルデザイン整備促進事業	3,625	5,216	△ 30.5%	維持	—	—	—
		4	鉄道駅総合バリアフリー推進事業	10,000	113,000	△ 91.2%	レベルアップ	○	○	—
			23良好な住宅の形成と住環境の向上	406,016	438,189	△ 7.3%				
			2301多様なニーズに応じた住宅確保の支援	386,245	423,958	△ 8.9%				
		1	区営住宅維持管理事業	54,437	75,287	△ 27.7%	維持	—	—	—
		2	区営住宅整備基金積立金	264	519	△ 49.1%	維持	—	—	—
		3	都営住宅募集事業	1,601	1,781	△ 10.1%	維持	—	—	—
		4	高齢者住宅管理運営事業	131,580	158,674	△ 17.1%	維持	—	—	—
		5	お部屋探しサポート事業	4,827	4,827	0.0%	維持	—	—	—
		◆ 6	猿江一丁目アパート改築事業	52,721	0	皆増	新規	—	—	—
		◆ 7	大島五丁目住宅改築事業	46,652	0	皆増	新規	—	—	—
		◆ 8	区営住宅改修事業	94,163	182,870	△ 48.5%	維持	—	—	—
			2302良好な住環境の支援・誘導	19,771	14,231	38.9%				
		1	マンション共用部分リフォーム支援事業	711	908	△ 21.7%	維持	—	—	—
		♥ 2	マンション計画修繕調査支援事業	9,469	9,399	0.7%	維持	—	—	—
		3	マンション管理支援事業	1,851	1,966	△ 5.8%	維持	—	—	—
		4	マンション適正管理促進事業	1,608	1,618	△ 0.6%	維持	—	—	—
		5	住宅リフォーム業者紹介事業	229	229	0.0%	維持	—	—	—
		6	マンション等建設指導・調整事業	106	111	△ 4.5%	維持	—	—	—
		7	マンション実態調査事業	5,797	0	皆増	新規	—	—	—
			24便利で安全な道路・交通ネットワークの整備	4,891,984	5,470,455	△ 10.6%				
			2401安全で快適な道路の整備	3,536,972	3,966,696	△ 10.8%				
		1	公共用地調査測量事業	6,900	7,721	△ 10.6%	維持	—	—	—
		2	道路占用許可事業	585	720	△ 18.8%	維持	—	—	—
		3	公有地等管理適正化事業	13,386	15,485	△ 13.6%	維持	—	—	—
		4	道路監察指導事業	8,512	8,783	△ 3.1%	維持	—	—	—
		5	公益事業者占用管理事業	4,639	4,878	△ 4.9%	維持	—	—	—
		6	道路事務所管理運営事業	59,067	58,598	0.8%	維持	—	—	—
		◆ 7	道路事務所改修事業※1	0	23,100	皆減	廃止	—	—	—
		8	道路台帳管理事業	19,998	17,669	13.2%	維持	—	—	—
		9	道路区域台帳整備事業	18,768	33,208	△ 43.5%	維持	—	—	—
		10	地籍調査事業	23,371	20,992	11.3%	維持	—	—	—
		11	道路維持管理事業	313,690	337,996	△ 7.2%	レベルアップ	—	○	—
		12	道路清掃事業	239,414	238,727	0.3%	維持	—	—	—
		◆ 13	道路改修事業※2	754,364	847,804	△ 11.0%	見直し	—	—	—
		◆ 14	都市計画道路補助115号線整備事業	100,045	196,191	△ 49.0%	維持	—	—	—
		◆ 15	都市計画道路補助199号線整備事業	0	600	皆減	廃止(事業終了)	—	—	—
		◆ 16	仙台堀川公園周辺路線無電柱化事業	293,684	169,545	73.2%	維持	—	—	—
		◆ 17	新砂一丁目無電柱化事業	10,731	28,231	△ 62.0%	維持	—	—	—
		18	私道整備助成事業	100,000	100,000	0.0%	維持	—	—	—
		19	橋梁維持管理事業	52,895	36,436	45.2%	維持	—	—	—

※◆は主要ハード、♥は主要ソフト事業を表す

施策の大綱	基本施策	施策	取組方針	事務事業名称	3年度 予算額 (千円)	2年度 予算額 (千円)	前年比 増減	改善方向	改善の視点		
									目的 妥当性	有効 性	効率 性
		◆	20	橋梁塗装補修事業※2	134,993	206,419	△ 34.6%	見直し	—	—	—
		◆	21	橋梁点検調査事業	14,100	0	皆増	維持	—	—	—
		◆	22	清水橋改修事業	130,962	203,813	△ 35.7%	維持	—	—	—
		◆	23	弁天橋改修事業	14,000	0	皆増	新規	—	—	—
		◆	24	御船橋改修事業	39,223	69,704	△ 43.7%	維持	—	—	—
		◆	25	巽橋改修事業	200,100	600	33250.0%	維持	—	—	—
		◆	26	東富橋改修事業※1	0	77,100	皆減	廃止	—	—	—
		◆	27	緑橋改修事業※1	0	64,763	皆減	廃止	—	—	—
			28	街路灯維持管理事業	256,910	297,934	△ 13.8%	維持	—	—	—
		◆	29	街路灯改修事業	595,695	575,359	3.5%	維持	—	—	—
			30	防犯灯維持管理助成事業	18,779	19,305	△ 2.7%	維持	—	—	—
			31	交通安全施設維持管理事業	57,847	129,048	△ 55.2%	維持	—	—	—
			32	掘さく道路復旧事業	54,314	47,463	14.4%	維持	—	—	—
			33	移管道路改修事業	0	128,504	皆減	維持	—	—	—
				2402安心を実感できる交通環境の整備	338,882	488,388	△ 30.6%				
			1	交通傷害保険事業	3,579	2,789	28.3%	維持	—	—	—
			2	交通災害見舞金支給事業	1,000	1,000	0.0%	維持	—	—	—
			3	交通安全普及啓発事業	13,671	12,315	11.0%	維持	—	—	—
			4	放置自転車対策事業	183,066	183,546	△ 0.3%	維持	—	—	—
			5	自転車駐車場管理運営事業	45,052	89,138	△ 49.5%	維持	—	—	—
			6	民営自転車駐車場補助事業	5,000	5,000	0.0%	レベルアップ	○	○	—
			7	自転車通行空間整備事業	85,674	142,214	△ 39.8%	維持	—	—	—
			8	コミュニティサイクル推進事業	1,840	52,386	△ 96.5%	維持	—	—	—
				2403公共交通網の充実	1,016,130	1,015,371	0.1%				
			1	地下鉄8・11号線建設促進事業	952	952	0.0%	維持	—	—	—
			2	地下鉄8号線建設基金積立金	1,000,000	1,000,000	0.0%	維持	—	—	—
			3	江東区コミュニティバス運行事業	15,178	14,419	5.3%	維持	—	—	—
				12安全で安心なまちの実現	2,895,919	4,643,289	△ 37.6%				
				25災害に強い都市の形成	1,839,152	1,923,133	△ 4.4%				
				2501耐震・不燃化の推進	1,159,828	1,216,043	△ 4.6%				
		♥	1	民間建築物耐震促進事業	454,680	460,268	△ 1.2%	維持	—	—	—
		◆	2	細街路拡幅整備事業	146,440	141,401	3.6%	維持	—	—	—
		◆	3	不燃化特区整備事業	346,471	325,305	6.5%	維持	—	—	—
		♥	4	不燃化特区推進事業	204,837	285,284	△ 28.2%	維持	—	—	—
			5	耐震・不燃化推進事業	7,400	3,785	95.5%	レベルアップ	○	○	—
				2502水害対策の推進	679,324	707,090	△ 3.9%				
			1	水防対策事業	43,088	50,098	△ 14.0%	レベルアップ	—	—	○
			2	下水道整備受託事業	58,773	53,013	10.9%	維持	—	—	—
			3	河川維持管理事業	476,138	557,915	△ 14.7%	維持	—	—	—
			4	高潮対策事業	110	110	0.0%	維持	—	—	—
			5	水門維持管理事業	51,375	38,034	35.1%	維持	—	—	—
			6	水門橋改築事業	18,599	0	皆増	新規	—	—	—
			7	船着場維持管理事業	2,240	2,240	0.0%	維持	—	—	—
			8	排水場維持管理事業	29,001	5,680	410.6%	維持	—	—	—
				26地域防災力の強化	896,344	2,571,708	△ 65.1%				
				2601防災意識の向上	218,687	1,867,463	△ 88.3%				
			1	危機管理訓練事業	18,387	19,239	△ 4.4%	維持	—	—	—
			2	危機管理啓発事業	12,223	1,579,106	△ 99.2%	維持	—	—	—
			3	防災会議運営事業	17,034	7,092	140.2%	レベルアップ	○	—	—
			4	消火器整備事業	19,922	12,306	61.9%	レベルアップ	○	—	—
			5	小災害り災者応急援助事業	1,496	1,776	△ 15.8%	維持	—	—	—
			6	災害情報通信設備維持管理事業	126,984	247,944	△ 48.8%	維持	—	—	—
			7	災害情報通信設備整備事業	22,641	0	皆増	新規	—	—	—
				2602地域の防災活動・救助救援体制の強化	444,461	417,807	6.4%				
			1	被災者支援事業	4,486	4,612	△ 2.7%	維持	—	—	—

※◆は主要ハード、♥は主要ソフト事業を表す

施策の大綱	基本施策	取組方針	事務事業名称	3年度 予算額 (千円)	2年度 予算額 (千円)	前年比 増減	改善方向	改善の視点		
								目的 妥当性	有効 性	効率 性
		2	職員危機管理態勢確立事業	6,065	6,399	△ 5.2%	維持	—	—	—
		3	消防団育成事業	9,464	9,482	△ 0.2%	維持	—	—	—
		♥4	民間防災組織育成事業	47,173	53,492	△ 11.8%	維持	—	—	—
		5	防災基金積立金	363,607	317,675	14.5%	維持	—	—	—
		6	地区別防災カルテ推進事業	3,819	3,819	0.0%	維持	—	—	—
		7	災害救助活動事業	830	830	0.0%	維持	—	—	—
		8	国民保護協議会運営事業	3,148	3,392	△ 7.2%	維持	—	—	—
		9	災害弔慰金支給事業	5,000	5,000	0.0%	維持	—	—	—
		10	災害援護資金貸付事業	21	25	△ 16.0%	維持	—	—	—
		11	避難行動支援事業	848	10,081	△ 91.6%	維持	—	—	—
		12	被災者生活再建支援事業	0	3,000	皆減	廃止(単年度)	—	—	—
			2603災害対応力の向上	233,196	286,438	△ 18.6%				
		1	防災・備蓄倉庫維持管理事業	22,205	23,651	△ 6.1%	維持	—	—	—
		2	災害対策資機材整備事業	12,799	27,164	△ 52.9%	維持	—	—	—
		3	備蓄物資整備事業	58,694	72,917	△ 19.5%	維持	—	—	—
		4	拠点避難所公衆無線LAN維持管理事業	32,195	33,093	△ 2.7%	維持	—	—	—
		◆5	拠点避難所電源設備整備事業	107,303	105,083	2.1%	維持	—	—	—
		◆6	富岡防災倉庫改修事業	0	24,530	皆減	廃止(単年度)	—	—	—
			27犯罪のないまちづくり	160,423	148,448	8.1%				
			2701防犯意識の醸成と地域防犯力の向上	122,064	109,879	11.1%				
		1	生活安全対策事業	49,202	46,607	5.6%	維持	—	—	—
		♥2	地域防犯対策事業	72,862	63,272	15.2%	レベルアップ	○	○	—
			2702安全で安心な消費生活の実現	38,359	38,569	△ 0.5%				
		1	消費者展事業	1,478	1,522	△ 2.9%	維持	—	—	—
		2	消費者講座事業	1,177	1,244	△ 5.4%	維持	—	—	—
		3	消費者情報提供事業	2,646	2,671	△ 0.9%	維持	—	—	—
		4	消費者団体育成事業	1,260	1,260	0.0%	維持	—	—	—
		5	消費者相談事業	30,070	29,826	0.8%	維持	—	—	—
		6	消費者センター管理運営事業	1,728	1,777	△ 2.8%	維持	—	—	—
		7	計量器事前調査事業	0	269	皆減	廃止(隔年実施)	—	—	—
			06計画の実現に向けて	15,115,320	14,851,330	1.8%				
			31開かれた区政と区民の参画・協働の実現	391,661	394,282	△ 0.7%				
			3101開かれた区政運営による透明性の向上	391,661	394,282	△ 0.7%				
		1	情報公開・個人情報保護制度運営事業	2,206	2,378	△ 7.2%	維持	—	—	—
		2	外部監査事業	9,203	9,235	△ 0.3%	維持	—	—	—
		3	区報発行事業	191,417	186,486	2.6%	レベルアップ	○	○	—
		4	広報誌発行事業	6,896	18,490	△ 62.7%	維持	—	—	—
		5	CATV放送番組制作事業	138,922	139,922	△ 0.7%	維持	—	—	—
		6	FM放送番組制作事業	8,683	8,697	△ 0.2%	維持	—	—	—
		7	法律・行政相談事業	5,153	5,164	△ 0.2%	維持	—	—	—
		8	広聴事業	4,146	2,331	77.9%	維持	—	—	—
		9	ホームページ運営事業	10,880	10,453	4.1%	レベルアップ	○	○	—
		10	こうとう情報ステーション運営事業	2,150	2,110	1.9%	維持	—	—	—
		11	こうとうPRコーナー運営事業	2,330	2,430	△ 4.1%	維持	—	—	—
		12	広報事務	6,235	6,586	△ 5.3%	維持	—	—	—
		13	世論調査事業	3,440	0	皆増	維持	—	—	—
			32効率的な区政運営と職員の育成	7,821,817	8,607,636	△ 9.1%				
			3201効率的な区政運営の推進	3,075,838	3,756,719	△ 18.1%				
		1	区政功労者表彰事業	5,536	5,568	△ 0.6%	維持	—	—	—
		2	永年勤続職員感謝状贈呈事業	1,075	922	16.6%	維持	—	—	—
		3	庁有車管理事業	42,718	47,647	△ 10.3%	維持	—	—	—
		4	総務事務	239,820	242,132	△ 1.0%	維持	—	—	—
		5	文書事務	65,664	70,759	△ 7.2%	維持	—	—	—
		6	営繕事務	17,403	23,529	△ 26.0%	維持	—	—	—
		7	緊急雇用創出事業	7,280	7,600	△ 4.2%	維持	—	—	—

※◆は主要ハード、♥は主要ソフト事業を表す

施策の大綱	基本施策	施策	取組方針	事務事業名称	3年度 予算額 (千円)	2年度 予算額 (千円)	前年比 増減	改善方向	改善の視点		
									目的 妥当性	有効 性	効率 性
			8	職員福利厚生事業	63,689	86,153	△ 26.1%	維持	—	—	—
			9	職員安全衛生事業	119,715	127,687	△ 6.2%	維持	—	—	—
			10	職員公務災害補償事業	34,209	41,911	△ 18.4%	維持	—	—	—
			11	職員寮維持管理事業	976	1,070	△ 8.8%	維持	—	—	—
			12	人事事務	246,644	374,632	△ 34.2%	維持	—	—	—
			13	給与事務	717	717	0.0%	維持	—	—	—
			14	契約・検査事務	4,862	1,254	287.7%	維持	—	—	—
			15	会計事務	43,869	34,695	26.4%	維持	—	—	—
			16	用品事務	13,072	13,630	△ 4.1%	維持	—	—	—
			17	庁舎維持管理事業	512,946	776,431	△ 33.9%	維持	—	—	—
			18	総合区民センター維持管理事業	120,925	147,060	△ 17.8%	維持	—	—	—
			19	豊洲シビックセンター維持管理事業	324,960	325,348	△ 0.1%	維持	—	—	—
			20	駐車場管理事業	13,221	5,874	125.1%	維持	—	—	—
			21	長期計画進行管理事業	4,767	3,583	33.0%	維持	—	—	—
			22	企画調整事務	7,952	8,187	△ 2.9%	維持	—	—	—
			23	国際交流員活用事業	0	6,404	皆減	廃止(事業終了)	—	—	—
			24	出張所管理運営事業	58,253	69,780	△ 16.5%	維持	—	—	—
		◆	25	総合区民センター改修事業	217,500	19,319	1025.8%	維持	—	—	—
		◆	26	防災センター改修事業※1	0	21,669	皆減	廃止	—	—	—
			27	区民部管理事務	671	888	△ 24.4%	維持	—	—	—
			28	戸籍管理事業	9,472	9,287	2.0%	維持	—	—	—
			29	統計調査事務	1,878	1,083	73.4%	維持	—	—	—
			30	基幹統計調査事業	30,679	323,383	△ 90.5%	維持	—	—	—
			31	地域振興管理事務	3,691	3,751	△ 1.6%	維持	—	—	—
			32	福祉部管理事務	9,271	10,470	△ 11.5%	維持	—	—	—
			33	障害者福祉事務	21,602	22,871	△ 5.5%	維持	—	—	—
			34	高齢者福祉事務	18,825	7,472	151.9%	レベルアップ	○	—	—
			35	児童福祉事務	4,380	4,378	0.0%	維持	—	—	—
			36	保健所事務	48,926	48,694	0.5%	維持	—	—	—
			37	環境清掃部管理事務	2,094	2,128	△ 1.6%	維持	—	—	—
			38	清掃事務	1,217	1,217	0.0%	維持	—	—	—
			39	商工管理事務	2,022	2,022	0.0%	維持	—	—	—
			40	土木管理事務	13,347	14,563	△ 8.3%	維持	—	—	—
			41	公共建設統計調査事業	469	474	△ 1.1%	維持	—	—	—
			42	交通対策事務	1,016	1,018	△ 0.2%	維持	—	—	—
			43	道路橋梁管理事務	1,920	1,947	△ 1.4%	維持	—	—	—
			44	都市整備事務	2,738	2,997	△ 8.6%	維持	—	—	—
			45	建築確認・指導等実施事業	28,714	61,299	△ 53.2%	維持	—	—	—
			46	建築審査会運営事業	2,007	2,064	△ 2.8%	維持	—	—	—
			47	建築紛争調停委員会運営事業	740	887	△ 16.6%	維持	—	—	—
			48	教育委員会運営事業	13,510	13,510	0.0%	維持	—	—	—
			49	教育委員会事務局運営事業	19,537	26,247	△ 25.6%	維持	—	—	—
			50	教育推進プラン進行管理事業	1,232	8,371	△ 85.3%	維持	—	—	—
			51	学校跡地施設管理事業	500	500	0.0%	維持	—	—	—
			52	学校施設管理事務	16,100	16,921	△ 4.9%	維持	—	—	—
			53	教育指導事務	571,027	624,236	△ 8.5%	維持	—	—	—
			54	放課後支援管理事務	480	480	0.0%	維持	—	—	—
			55	国庫支出金返納金	20,000	20,000	0.0%	維持	—	—	—
			56	都支出金返納金	60,000	60,000	0.0%	維持	—	—	—
				3202ICT利活用の推進	3,558,043	3,811,808	△ 6.7%				
			1	電子自治体構築事業	1,613,949	1,431,063	12.8%	レベルアップ	○	○	○
			2	電子計算事務	1,944,094	2,380,745	△ 18.3%	維持	—	—	—
				3203窓口サービスの向上	1,116,726	967,896	15.4%				
			1	証明書自動交付サービス事業	31,594	30,083	5.0%	維持	—	—	—
			2	総合窓口事業	197,055	200,678	△ 1.8%	維持	—	—	—

※◆は主要ハード、♥は主要ソフト事業を表す

施策の大綱	基本施策	施策	取組方針	事務事業名称	3年度 予算額 (千円)	2年度 予算額 (千円)	前年比 増減	改善方向	改善の視点		
									目的 妥当性	有効 性	効率 性
			3	個人番号カード交付事業	871,736	719,393	21.2%	レベルアップ	○	—	—
			4	住民記録事業	14,460	15,385	△ 6.0%	維持	—	—	—
			5	印鑑登録事業	1,881	2,357	△ 20.2%	維持	—	—	—
				3204公有財産の適切な管理と有効活用	17,709	16,486	7.4%				
			1	財産管理事業	14,932	16,336	△ 8.6%	維持	—	—	—
			2	土地開発公社負担金	150	150	0.0%	維持	—	—	—
			3	土地開発公社用地取得資金貸付金	2,627	0	皆増	新規	—	—	—
				3205職員の育成	53,501	54,727	△ 2.2%				
			1	職員研修事業	37,532	37,689	△ 0.4%	維持	—	—	—
			2	職員報発行事業	1,371	1,371	0.0%	維持	—	—	—
			3	職員等提案制度事業	6,598	7,667	△ 13.9%	維持	—	—	—
			4	職員自主企画調査事業	8,000	8,000	0.0%	維持	—	—	—
				33自主・自律的な区政運営の推進	6,901,842	5,849,412	18.0%				
				3301財源の確保と財政基盤の強化	490,153	495,566	△ 1.1%				
			1	東京オリンピック・パラリンピック基金積立金	5	5	0.0%	維持	—	—	—
			2	予算事務	10,504	10,804	△ 2.8%	維持	—	—	—
			3	自動車臨時運行許可事業	71	386	△ 81.6%	維持	—	—	—
			4	納税功労者表彰事業	323	323	0.0%	維持	—	—	—
			5	納税奨励事業	2,944	3,123	△ 5.7%	維持	—	—	—
			6	過誤納税金還付金及び還付加算金	200,000	200,000	0.0%	維持	—	—	—
			7	賦課事業	150,102	155,102	△ 3.2%	維持	—	—	—
			8	徴収事業	126,203	125,822	0.3%	維持	—	—	—
			9	特別区競馬組合分担金	1	1	0.0%	維持	—	—	—
				3302持続可能で安定的な財政運営の推進	5,138,324	4,169,651	23.2%				
			1	財政調整基金積立金	1,800,303	1,800,134	0.0%	維持	—	—	—
			2	減債基金積立金	1,292	53,892	△ 97.6%	維持	—	—	—
			3	公共施設建設基金積立金	11,916	465	2462.6%	維持	—	—	—
			4	特別区債元金	3,049,744	2,013,211	51.5%	維持	—	—	—
			5	特別区債利子	266,421	295,800	△ 9.9%	維持	—	—	—
			6	一時借入金利子	2,425	2,425	0.0%	維持	—	—	—
			7	特別区債管理事務	6,223	3,724	67.1%	維持	—	—	—
				3303財政運営の透明性の確保	24,892	25,060	△ 0.7%				
			1	監査委員運営事業	22,784	22,808	△ 0.1%	維持	—	—	—
			2	監査事務局運営事業	2,108	2,252	△ 6.4%	維持	—	—	—
				3304地方分権の推進	1,248,473	1,159,135	7.7%				
			1	議会運営事業	620,239	626,143	△ 0.9%	維持	—	—	—
			2	行政調査事業	2,024	264	666.7%	維持	—	—	—
			3	政務活動事業	105,600	105,600	0.0%	維持	—	—	—
			4	区議会だより発行事業	19,147	19,175	△ 0.1%	維持	—	—	—
			5	区議会事務局運営事業	20,961	18,430	13.7%	レベルアップ	○	—	—
			6	オリンピック・パラリンピック開催準備事業	114,463	152,464	△ 24.9%	維持	—	—	—
			7	平和都市宣言趣旨普及事業	2,249	2,261	△ 0.5%	維持	—	—	—
			8	SPORTS & SUPPORTS ブランディング推進事業	13,839	27,251	△ 49.2%	維持	—	—	—
			9	港湾・臨海部対策事業	2,129	1,848	15.2%	維持	—	—	—
			10	選挙管理委員会運営事業	13,069	12,906	1.3%	維持	—	—	—
			11	選挙管理委員会事務局運営事業	731	974	△ 24.9%	維持	—	—	—
			12	明るい選挙推進委員活動事業	2,741	2,887	△ 5.1%	維持	—	—	—
			13	選挙啓発ポスターコンクール事業	303	306	△ 1.0%	維持	—	—	—
			14	選挙執行事業	330,978	188,626	75.5%	維持	—	—	—
				07給与費等	27,050,360	26,889,126	0.6%				
				08予備費	650,000	650,000	0.0%				
				総計	313,473,000	310,236,000	1.0%				

長期計画 3年度主要ハード・ソフト事業予算額

(単位:千円)

	ハード事業 ◆ 〔施設事業〕	ソフト事業 ♥ 〔非施設事業〕	合計
01水と緑豊かな地球環境にやさしいまち	1,001,474	1,857,206	2,858,680
02未来を担うこどもを育むまち	13,000,015	4,558,342	17,558,357
03区民の力で築く元気に輝くまち	1,115,931	200,219	1,316,150
04ともに支えあい、健康に生き生きと暮らせるまち	993,503	321,877	1,315,380
05住みよさを実感できる世界に誇れるまち	3,210,295	798,331	4,008,626
06計画の実現に向けて	217,500	0	217,500
合計	19,538,718	7,735,975	27,274,693

- ※1 主要ハード事業のうち、新型コロナウイルス感染症の影響を踏まえ、休止または先送りとした事業
- ※2 主要ハード事業のうち、新型コロナウイルス感染症の影響を踏まえ、活動量を見直した事業
- ※3 令和3年度より、私立幼稚園等保護者負担軽減事業に統合
- ※4 令和3年度より、産学公連携等研究開発支援事業に統合

