

## 健康・福祉

### 4-1 主な検診・相談事業の実施状況

(各年度4月～3月計)

種別	一般健康相談	
対象	区民を対象に、医師による健康診査・血圧測定等を実施している。	
実績	年度	受診者数(新規のみ)
	23	532
	24	511
	25	511
	26	1,404
	27	1,045

種別	栄養指導				
対象	区民を対象に、栄養士による食生活の相談を実施している。				
実績	年度	健診に伴う相談件数	母親栄養相談件数	栄養相談件数	食事診断件数
	23	1,801	4,060	1,427	702
	24	2,113	4,105	1,909	681
	25	2,424	4,295	2,452	717
	26	2,666	4,442	2,966	798
	27	3,390	4,598	3,434	937

種別	母子保健				
対象	妊婦健康診査は、妊娠中14回実施している。 新生児・産婦訪問指導は、育児不安の軽減、こどもの虐待防止の観点から、すべての新生児・産婦を対象に実施している。				
実績	年度	妊婦健康診査 受診者延数	新生児・産婦訪問指導		
			新生児延数	未熟児等延数	産婦延数
	23	46,525	3,929	74	4,150
	24	47,503	4,230	63	4,173
	25	48,578	4,639	79	4,687
	26	51,848	4,686	82	4,932
27	53,183	4,675	71	4,790	

種別	成人保健			
対象	心臓病、脳血管障害等の循環器疾患及び肝疾患等の早期発見及びメタボリックシンドロームに着目した検診を実施。 平成20年度から、成人健康診査(40～64歳の国保加入者、生活保護受給者等)と、高齢者健康診査(65歳以上の国保、後期高齢者医療制度加入者、生活保護受給者等)を実施し、平成24年度から成人・高齢者の区分を廃し「健康診査」として統一実施している。また、平成24年度より眼科疾患を早期発見するため、50・55・60歳の区民に個別通知を行い眼科検診を実施している。			
実績	年度	健康診査受診者数		眼科検診受診者数
	23	59,425	成人(40～64歳)	16,223
			高齢者(65歳～)	43,202
	24	51,111		1,826
	25	55,925		1,915
	26	57,131		1,968
27	57,665		2,020	

種別	がん検診						
対象	胃がん検診は、35歳以上の希望する区民を対象とした一般検診を実施している。 子宮頸がん検診は、20歳以上偶数年齢の女性に個別通知を行い、実施している。 乳がん検診は、40歳以上偶数年齢の女性に個別通知を行い、実施している。 肺がん検診は、40歳以上の希望する区民に実施している。 大腸がん検診は、40歳以上の区民に個別通知を行い、実施している。 前立腺がん検診は、55・60・65歳の男性に個別通知を行い、実施している。						
実績	年度	胃がん検診受診者数	子宮頸がん検診受診者数	乳がん検診受診者数	肺がん検診受診者数	大腸がん検診受診者数	前立腺がん検診受診者数
	23	6,702	20,291	12,811	5,506	35,931	1,510
	24	6,950	19,904	11,999	5,577	42,569	1,664
	25	5,591	19,147	13,280	4,245	43,039	1,364
	26	5,980	18,181	12,871	4,582	44,095	1,490
27	7,130	18,982	15,026	5,728	47,063	1,309	

種別	精神保健				
対象	こころの問題等で悩んでいる本人や家族への専門医による個別相談を実施している。 保健師活動は、こころの問題で悩んでいる本人および家族に対し、家庭訪問、所内相談、および電話相談を実施している。				
実績	年度	専門医による 相談利用者延数	保健師活動		
			家庭訪問件数	所内相談件数	電話相談件数
	23	360	2,286	3,771	6,890
	24	384	2,136	4,010	7,302
	25	358	2,323	4,061	8,583
26	348	2,554	4,046	9,549	
27	367	1,918	4,047	10,193	

#### 4-2 区内の病院一覧

(平成28年4月1日現在)

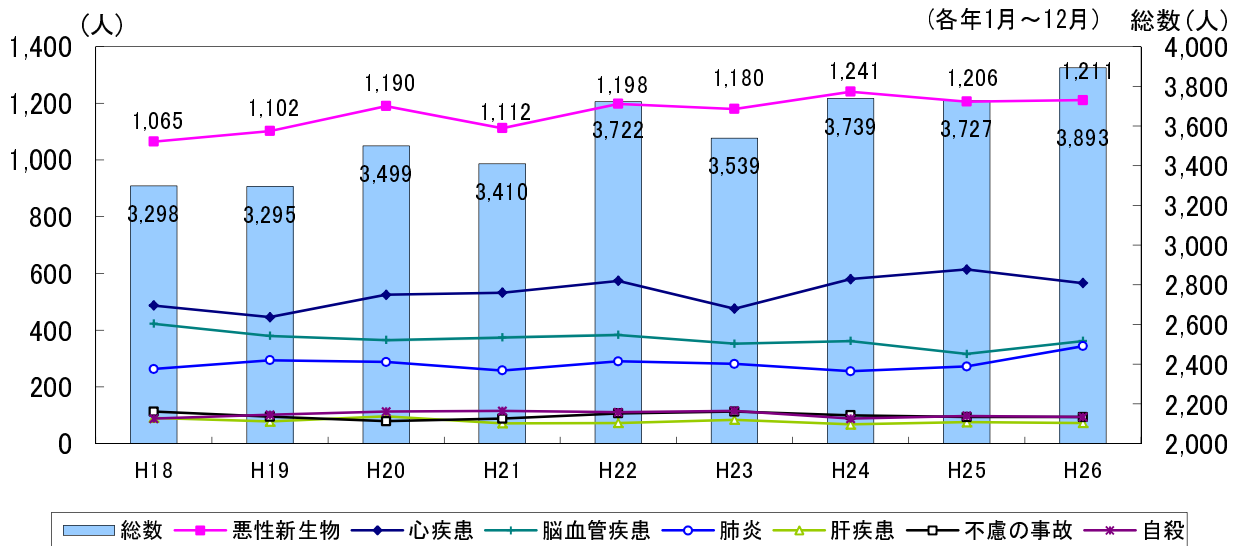
病院名	所在地	病床数
社会福祉法人あそか会 あそか病院	住吉1-18-1	254
医療法人社団高裕会 深川立川病院	扇橋2-2-3	44
医療法人社団修世会 木場病院	木場5-8-7	78
医療法人社団青藍会 鈴木病院	塩浜2-7-3	48
医療法人社団青藍会 鈴木リハビリテーション病院	枝川3-8-13	103
医療法人青峰会 くじらホスピタル	枝川3-8-25	92
昭和大学江東豊洲病院	豊洲5-1-38	300
公益財団法人がん研究会 有明病院	有明3-8-31	700
医療法人社団清湘会 清湘会記念病院	亀戸2-17-24	45
医療法人社団恵信会 友仁病院	亀戸2-41-1	88
独立行政法人地域医療機能推進機構 東京城東病院	亀戸9-13-1	130
社会医療法人社団順江会 江東病院	大島6-8-5	286
医療法人財団寿康会 寿康会病院	北砂2-1-22	49
医療法人社団愛育会 愛和病院	東砂4-20-2	60
医療法人社団 藤崎病院	南砂1-25-11	119
順天堂大学医学部付属 順天堂東京江東高齢者医療センター	新砂3-3-20	348
東京都立東部療育センター	新砂3-3-25	120

#### 4-3 休日・夜間診療状況の推移

(各年度4月～3月計)

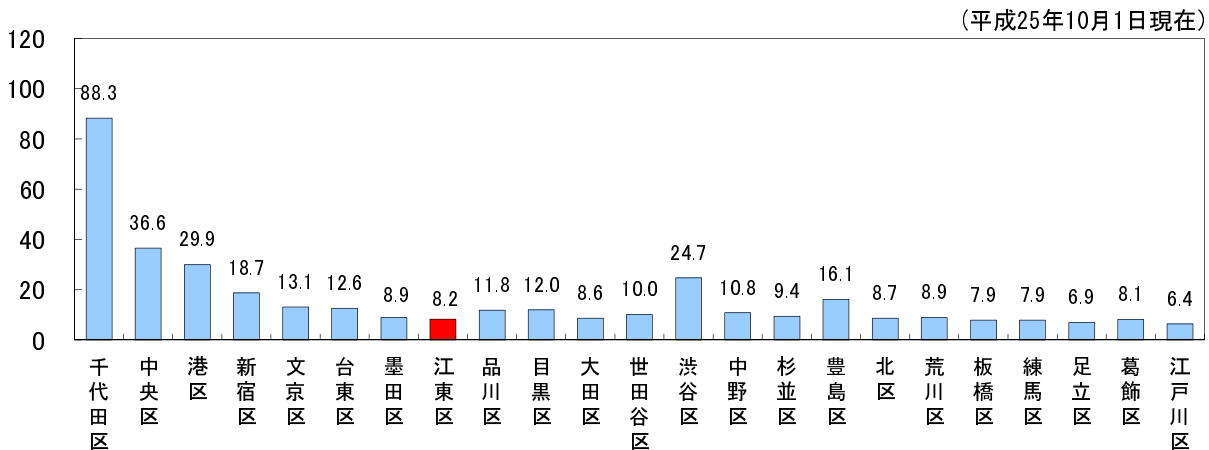
		平成23年度	平成24年度	平成25年度	平成26年度	平成27年度
休日急病診療	昼間受診者数	7,805	7,920	7,959	8,229	8,049
	夜間受診者数	3,573	3,451	3,263	3,953	3,533
	土曜準夜間受診者数	1,670	1,533	1,521	1,499	1,708
休日歯科応急診療	受診者数	601	650	718	699	632
平日夜間子どもクリニック	受診者数	1,492	1,334	1,391	1,287	1,339

#### 4-4 主要死因別死亡者数の推移



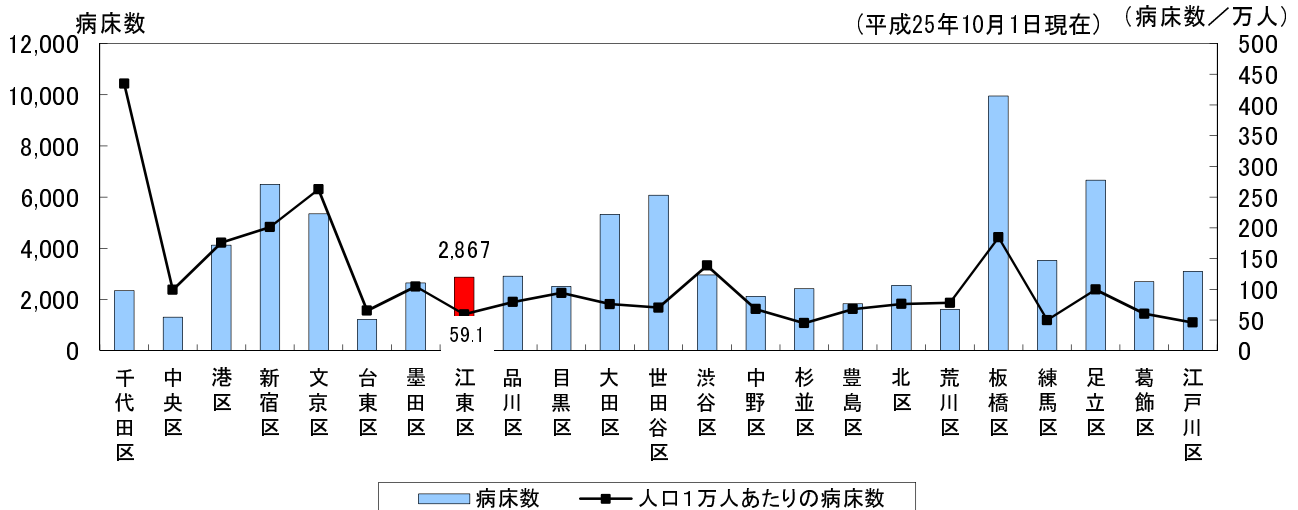
資料：「保健衛生事業概要」より

#### 4-5 都区部における人口1万人あたりの医療施設数



資料：特別区協議会「特別区の統計」より

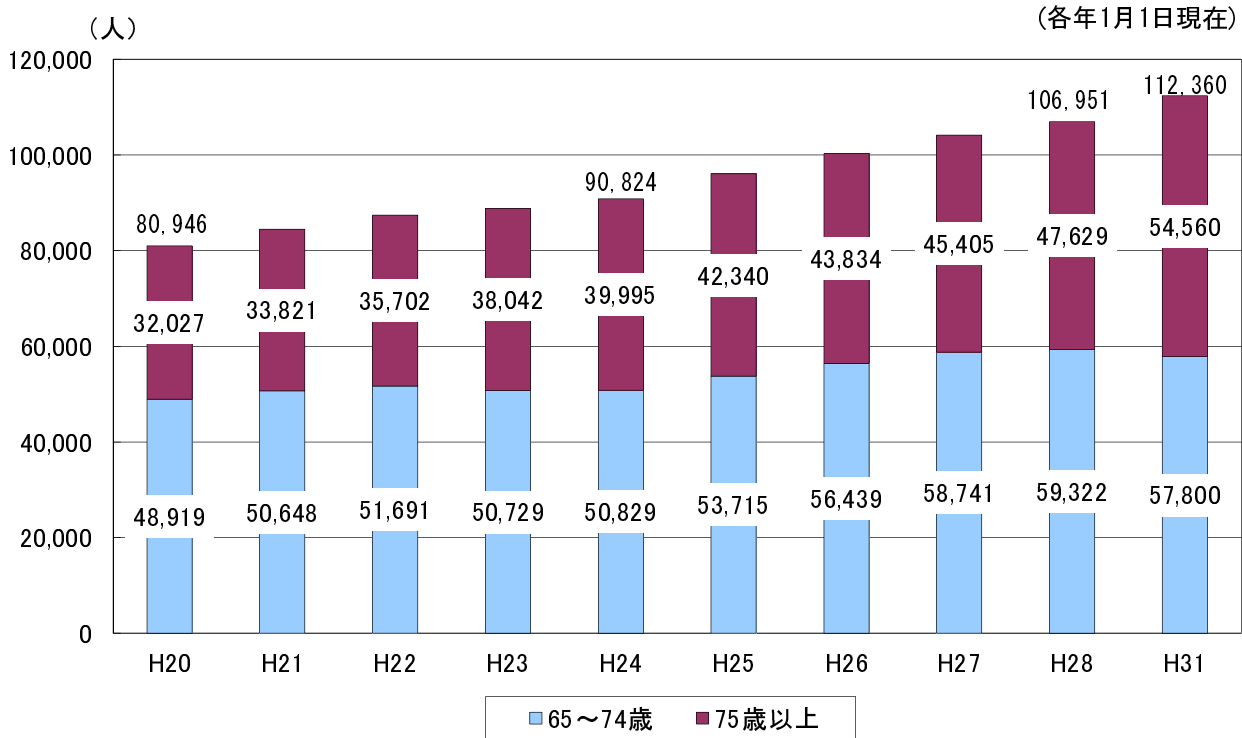
#### 4-6 都区部における病床数と人口1万人あたりの病床数



※病床数は助産所分を除く

資料：特別区協議会「特別区の統計」より

#### 4-7 高齢者人口の推移

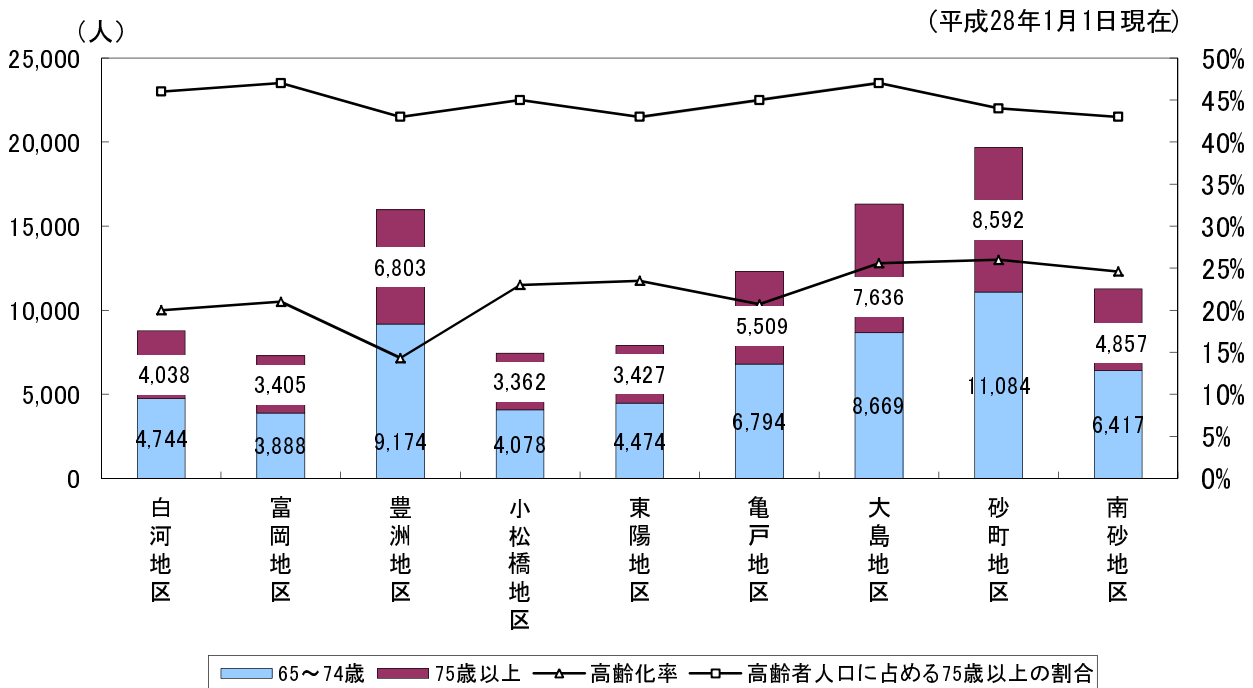


※平成24年までは外国人登録者を含まない。平成25年以降は外国人住民を含む。

平成31年は推計値

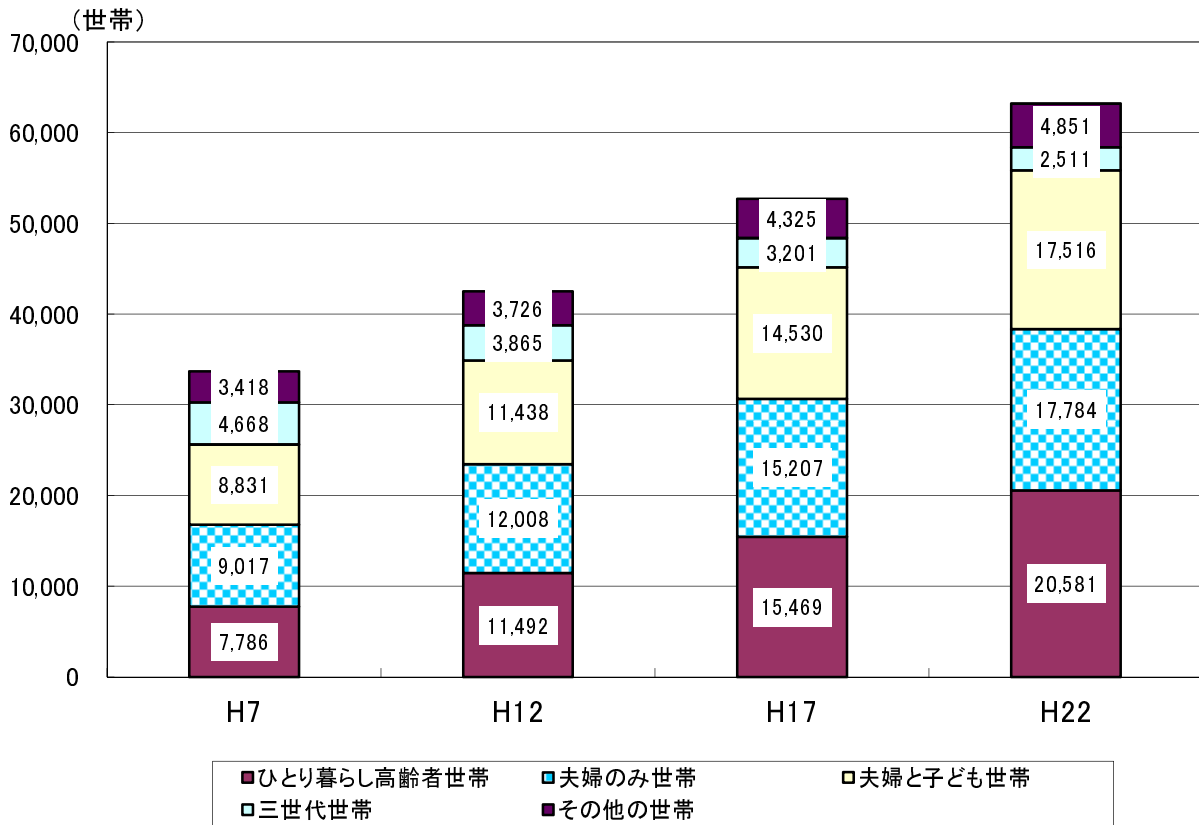
資料：平成28年までは「住民基本台帳人口調査集計表」、平成31年は「江東区長期計画（後期）（平成27年度～平成31年度）」より

#### 4-8 地区別高齢者数及び高齢化率の状況



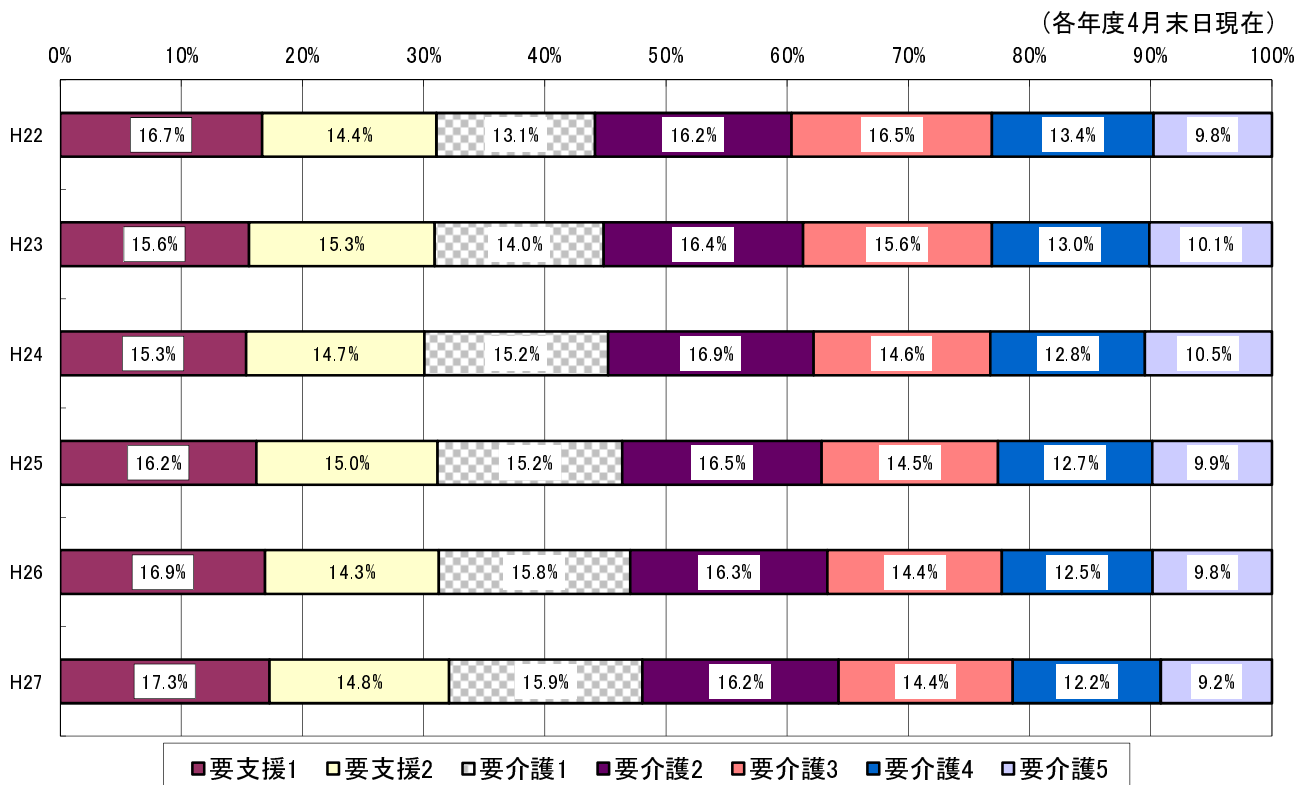
資料：「住民基本台帳人口調査集計表」より

#### 4-9 高齢者のいる世帯数と家族構成

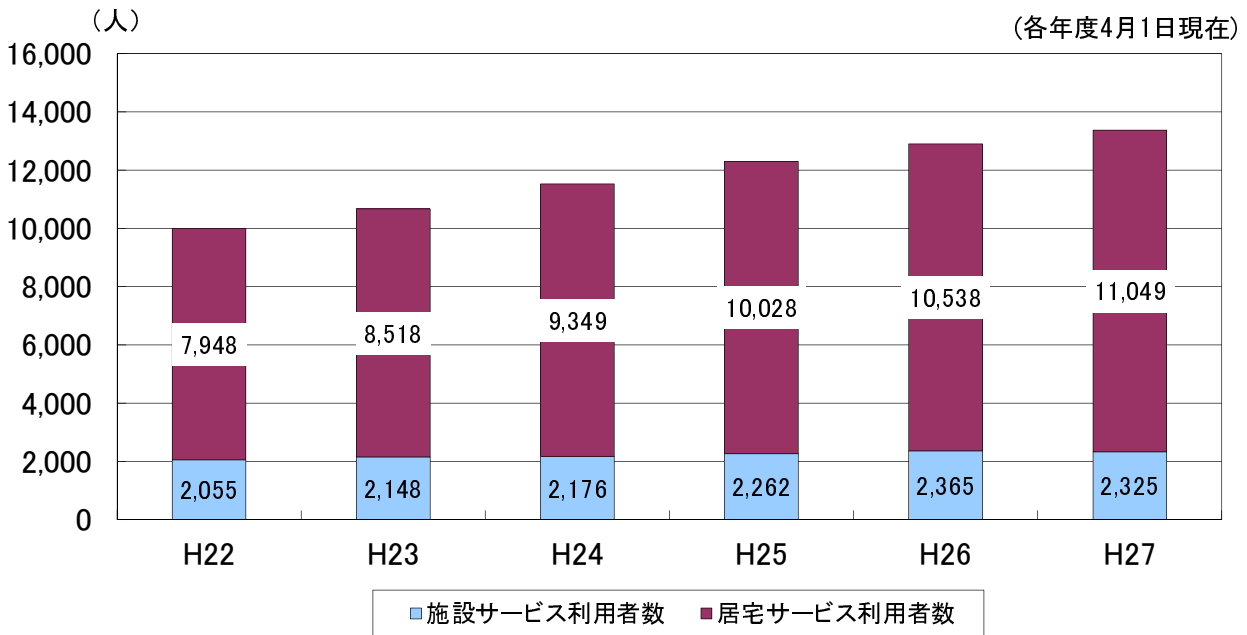


資料：総務省「国勢調査報告」より

#### 4-10 要介護度別構成割合の推移



#### 4-11 介護サービスの利用状況の推移



資料: 東京都国民健康保険団体連合会「介護給付実績分析システム」より

#### 4-12 福社会館利用状況の推移

(各年度4月～3月計)

	平成23年度	平成24年度	平成25年度	平成26年度	平成27年度
古石場福社会館	3,529	14,212	14,984	14,828	14,786
塩浜福社会館	22,201	20,867	21,449	21,039	19,591
千田福社会館	28,813	26,956	25,696	28,315	28,836
東陽福社会館	18,913	19,558	20,066	20,141	20,158
亀戸福社会館	26,357	23,577	24,711	26,458	26,124
大島福社会館	28,628	30,155	29,470	27,033	26,115
東砂福社会館	18,554	21,333	21,379	22,766	19,004
<b>計</b>	<b>146,995</b>	<b>156,658</b>	<b>157,755</b>	<b>160,580</b>	<b>154,614</b>

※古石場福社会館平成23年度は耐震工事のため平成23年7月～平成24年3月まで休館

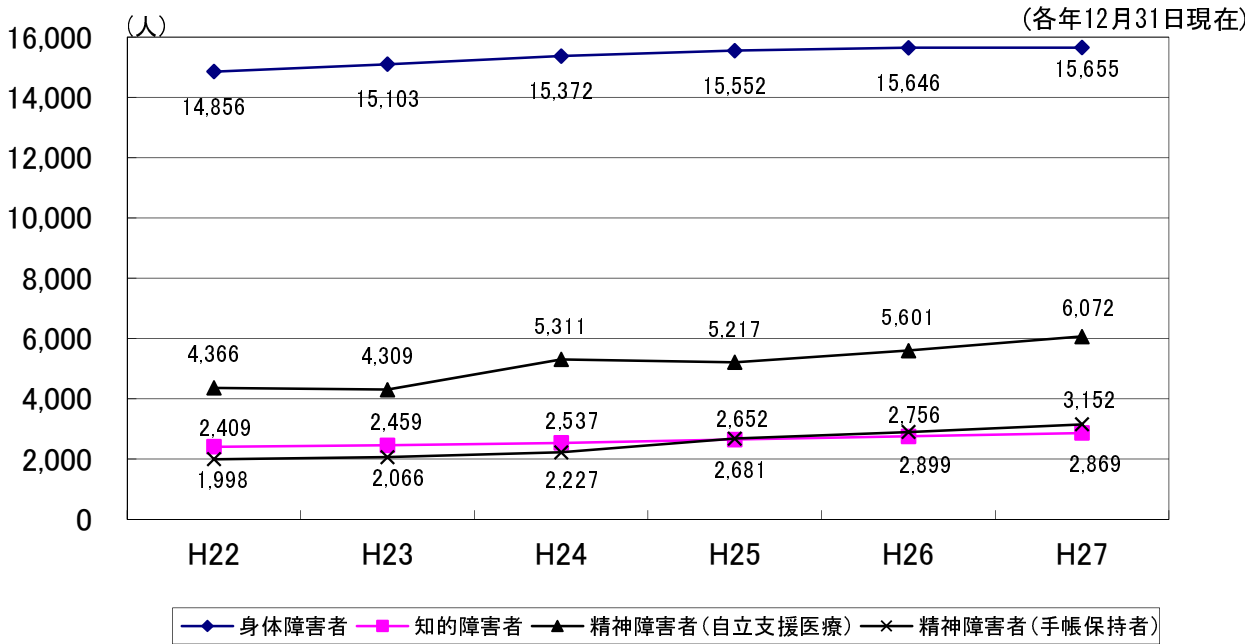
※東砂福社会館平成27年度は改修工事のため平成27年8月17日～9月30日まで休館

#### 4-13 老人福祉センター利用状況の推移

(各年度4月～3月計)

	平成23年度	平成24年度	平成25年度	平成26年度	平成27年度
深川老人福祉センター	57,488	58,203	59,659	62,572	63,226
深川老人福祉センター森下分館	5,915	7,295	8,864	8,822	9,116
城東老人福祉センター	59,096	68,824	75,063	77,564	76,200
亀戸老人福祉センター	35,258	37,478	39,241	40,801	40,936
<b>計</b>	<b>157,757</b>	<b>171,800</b>	<b>182,827</b>	<b>189,759</b>	<b>189,478</b>

4-14 障害者数の推移



4-15 障害者総合(自立)支援法に基づく障害福祉サービス等利用状況の推移

(各年1月～12月計)

区分	身体障害者利用者数		知的障害者利用者数		障害児(18歳未満)利用者数		精神障害者利用者数		難病患者利用者数		
	平成26年	平成27年	平成26年	平成27年	平成26年	平成27年	平成26年	平成27年	平成26年	平成27年	
介護給付・訓練等給付・地域生活支援事業	居宅介護(ホームヘルプ)	3,717	4,026	1,431	1,368	902	854	2,544	3,088	32	22
	重度訪問介護	907	894	72	56	/	/	0	0	12	21
	同行援護	2,141	2,260	/	/	0	12	/	/	0	0
	行動援護	/	/	0	5	12	12	0	0	/	/
	療養介護	683	698	0	0	/	/	0	0	0	12
	生活介護	1,294	1,570	6,116	6,278	/	/	48	53	0	0
	短期入所	723	949	2,115	2,660	966	1,078	80	140	0	0
	共同生活介護(ケアホーム)	12	/	418	/	/	/	62	/	0	/
	障害者支援施設での夜間ケア(施設入所支援)	640	657	2,860	2,924	/	/	15	12	0	0
	宿泊型自立訓練	/	/	106	122	/	/	29	23	0	0
	自立訓練	75	72	172	146	/	/	181	158	0	0
	就労移行支援	147	202	539	676	/	/	673	970	0	0
	就労継続支援	1,438	1,541	4,787	4,986	/	/	3,504	3,850	0	0
	共同生活援助(グループホーム)	98	154	2,439	2,997	/	/	751	898	0	0
	移動支援	756	1,044	4,072	4,636	2,368	2,567	1,523	1,822	0	0

#### 4-16 児童福祉法に基づく障害児通所支援等利用状況

(1月～12月計)

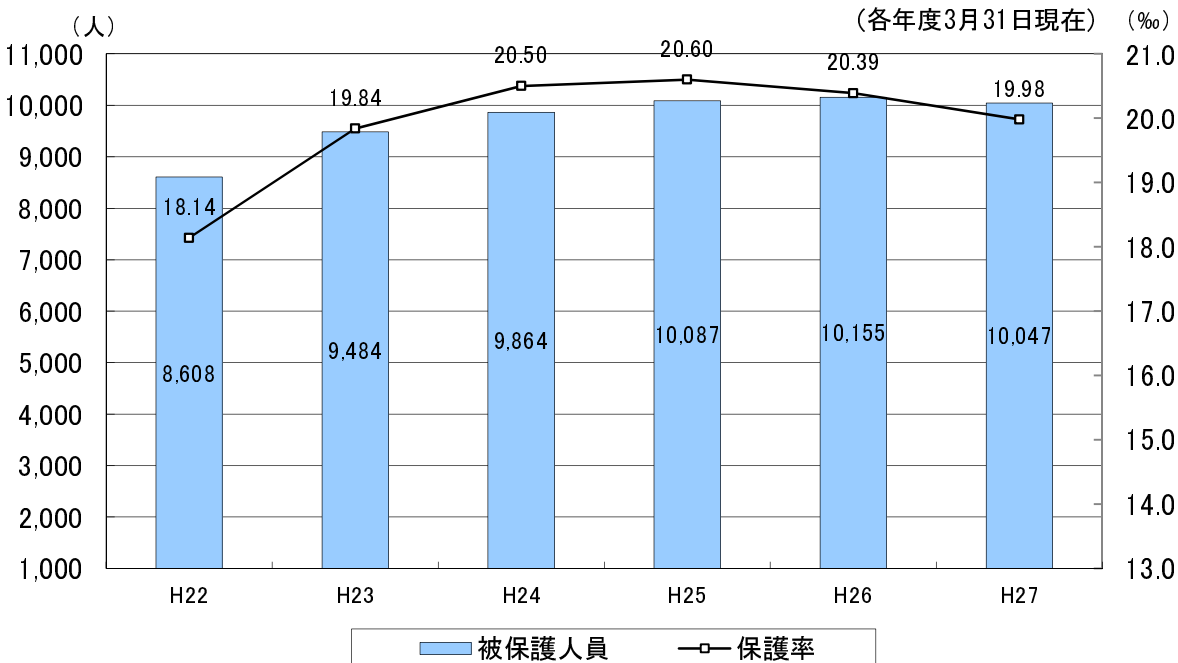
	利用者数			
	児童発達支援	医療型児童発達支援	放課後等デイサービス	保育所等訪問支援
平成27年	6,044人	30人	4,710人	925人

#### 4-17 権利擁護センター事業実施状況の推移

(各年度3月31日現在)

		平成24年度	平成25年度	平成26年度	平成27年度
福祉サービス総合相談件数		6,770件	6,511件	6,905件	8,499件
日常生活自立支援事業によるサービス件数		85件	76件	81件	94件
財産保全管理サービス・福祉サービスの利用援助件数(日常生活自立支援事業の対象拡大)		4件	4件	2件	8件
弁護士・司法書士による専門相談実施回数・件数		47回 131件	50回 137件	48回 127件	48回 120件
苦情相談件数		3件	2件	3件	2件
成年後見事業	成年後見制度講習会参加者数	5回 219人	4回 212人	4回 135人	4回 128人
	成年後見人連絡会実施回数・参加者数	3回 64人	3回 65人	3回 66人	3回 67人
	成年後見制度の相談・申立て支援件数	94件	86件	56件	69件
PRその他イベント等	事業説明会実施回数・参加者数	26回 1,103人	18回 896人	23回 962人	20回 958人
	成年後見制度相談会実施回数・参加者数	2回 20人	2回 22人	2回 26人	2回 26人
	講演会参加者数	200人			

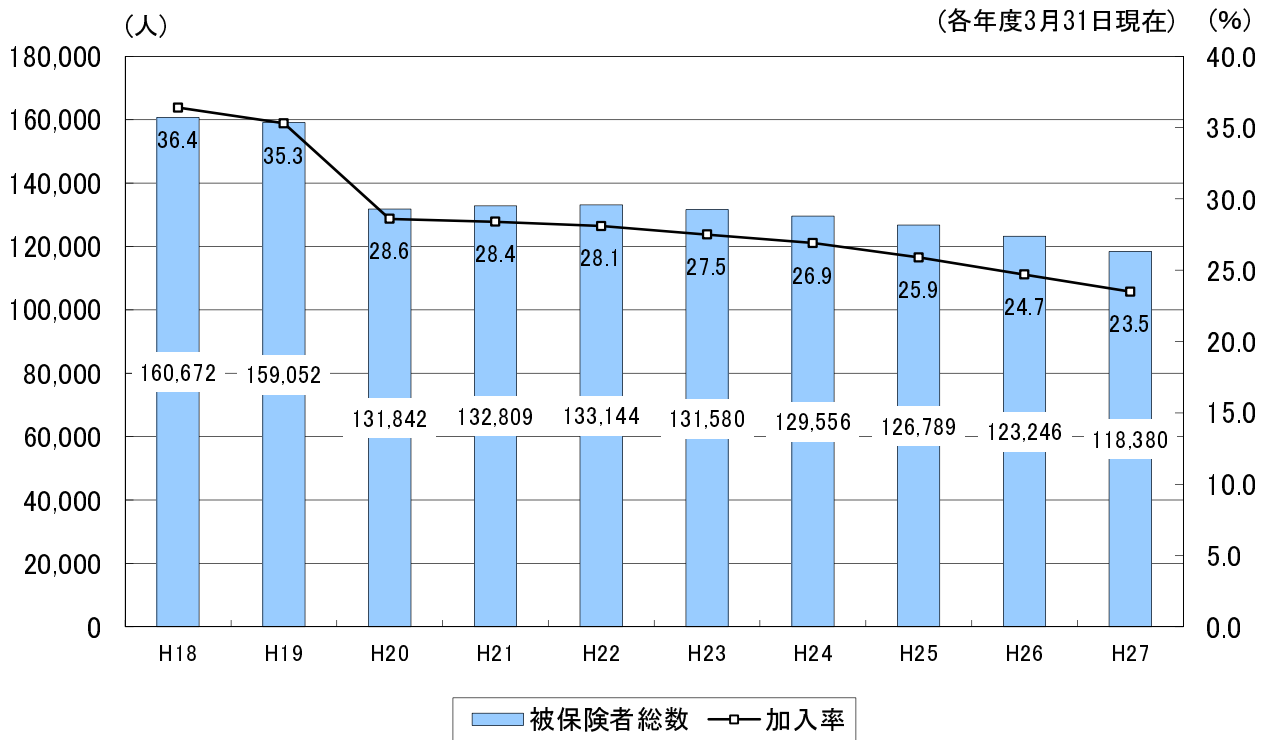
#### 4-18 被保護人員と保護率の推移



※保護率：人口1,000人あたりの被保護人員（単位パーミル(‰)）



4-19 国民健康保険被保険者数と加入率の推移



4-20 国民年金の被保険者数の推移

(各年度3月31日現在)

	平成23年度	平成24年度	平成25年度	平成26年度	平成27年度
第1号強制加入	67,919	66,941	64,974	64,287	62,111
第1号任意加入	1,602	1,437	1,310	1,234	1,143
第3号加入	34,633	34,647	34,976	35,300	35,430
<b>被保険者総数</b>	<b>104,154</b>	<b>103,025</b>	<b>101,260</b>	<b>100,821</b>	<b>98,684</b>