

健康・福祉

4-1 主な検診・相談事業の実施状況

(各年度4月～3月計)

| | | |
|----|--------------------------------|------------|
| 種別 | 一般健康相談 | |
| 対象 | 区民を対象に、医師による健康診査・血圧測定等を実施している。 | |
| 実績 | 年度 | 受診者数(新規のみ) |
| | 21 | 690 |
| | 22 | 532 |
| | 23 | 511 |
| | 24 | 534 |
| | 25 | 511 |

| | | | | | |
|----|-----------------------------|-----------|----------|--------|--------|
| 種別 | 栄養指導 | | | | |
| 対象 | 区民を対象に、栄養士による食生活の相談を実施している。 | | | | |
| 実績 | 年度 | 健診に伴う相談件数 | 母親栄養相談件数 | 栄養相談件数 | 食事診断件数 |
| | 21 | 1,508 | 4,164 | 1,283 | 810 |
| | 22 | 1,658 | 4,247 | 1,401 | 953 |
| | 23 | 1,801 | 4,060 | 1,427 | 702 |
| | 24 | 2,113 | 4,105 | 1,909 | 681 |
| | 25 | 2,424 | 4,295 | 2,452 | 717 |

| | | | | | |
|----|--|-----------------|------------|--------|-------|
| 種別 | 母子保健 | | | | |
| 対象 | 妊婦健康診査は、妊娠中14回実施している。 新生児・産婦訪問指導は、育児不安の軽減、こどもの虐待防止の観点から、すべての新生児・産婦を対象に実施している。 | | | | |
| 実績 | 年度 | 妊婦健康診査 受診者延数 | 新生児・産婦訪問指導 | | |
| | | | 新生児延数 | 未熟児等延数 | 産婦延数 |
| | 21 | 47,093 | 3,781 | 90 | 4,019 |
| | 22 | 46,881 | 3,992 | 92 | 4,280 |
| | 23 | 46,525 | 3,929 | 74 | 4,150 |
| | 24 | 47,503 | 4,230 | 63 | 4,173 |
| 25 | 48,578 | 4,639 | 79 | 4,686 | |

| | | | | |
|----|---|------------|--------|----------|
| 種別 | 成人保健 | | | |
| 対象 | 心臓病、脳血管障害等の循環器疾患及び肝疾患等の早期発見及びメタボリックシンドロームに着目した検診を実施。 平成20年度から、成人健康診査(40～64歳の国保加入者、生活保護受給者等)と、高齢者健康診査(65歳以上の国保、後期高齢者医療制度加入者、生活保護受給者等)を実施し、平成24年度から成人・高齢者の区分を廃し「健康診査」として統一実施している。また、平成24年度より眼科疾患を早期発見するため、50・55・60歳の区民に個別通知を行い眼科検診を実施している。 | | | |
| 実績 | 年度 | 健康診査受診者数 | | 眼科検診受診者数 |
| | 21 | 成人(40～64歳) | 16,483 | — |
| | | 高齢者(65歳～) | 43,389 | |
| | 22 | 成人(40～64歳) | 16,621 | — |
| | | 高齢者(65歳～) | 44,053 | |
| | 23 | 成人(40～64歳) | 16,223 | — |
| | | 高齢者(65歳～) | 43,202 | |
| 24 | 51,111 | | 1,826 | |
| 25 | 55,925 | | 1,915 | |

| 種別 | がん検診 | | | | | | |
|----|---|-----------|-------------|-----------|-----------|------------|-------------|
| 対象 | 胃がん検診は、35歳以上の希望する区民を対象とした一般検診を実施している。 子宮頸がん検診は、20歳以上偶数年齢の女性に個別通知を行い、実施している。 乳がん検診は、40歳以上偶数年齢の女性に個別通知を行い、実施している。 肺がん検診は、40歳以上の希望する区民に実施している。 大腸がん検診は、40歳以上の区民に個別通知を行い、実施している。 前立腺がん検診は、55・60・65歳の男性に個別通知を行い、実施している。 | | | | | | |
| 実績 | 年度 | 胃がん検診受診者数 | 子宮頸がん検診受診者数 | 乳がん検診受診者数 | 肺がん検診受診者数 | 大腸がん検診受診者数 | 前立腺がん検診受診者数 |
| | 21 | 6,663 | 23,135 | 14,648 | 2,153 | 35,995 | - |
| | 22 | 6,669 | 22,266 | 12,512 | 2,344 | 36,949 | - |
| | 23 | 6,702 | 20,291 | 12,811 | 5,506 | 35,931 | 1,510 |
| | 24 | 6,950 | 19,904 | 11,999 | 5,577 | 42,569 | 1,664 |
| 25 | 5,591 | 19,147 | 13,280 | 4,245 | 43,039 | 1,364 | |

| 種別 | 精神保健 | | | | |
|----|---|-------------------|--------|--------|--------|
| 対象 | こころの問題等で悩んでいる本人や家族への専門医による個別相談を実施している。 保健師活動は、こころの問題で悩んでいる本人および家族に対し、家庭訪問、所内相談、および電話相談を実施している。 | | | | |
| 実績 | 年度 | 専門医による 相談利用者延数 | 保健師活動 | | |
| | | | 家庭訪問件数 | 所内相談件数 | 電話相談件数 |
| | 21 | 321 | 1,692 | 2,753 | 7,100 |
| | 22 | 337 | 2,033 | 3,878 | 6,646 |
| | 23 | 360 | 2,286 | 3,771 | 6,890 |
| 24 | 384 | 2,136 | 4,010 | 7,302 | |
| 25 | 358 | 2,323 | 4,061 | 8,583 | |

4-2 区内の病院一覧

(平成26年4月1日現在)

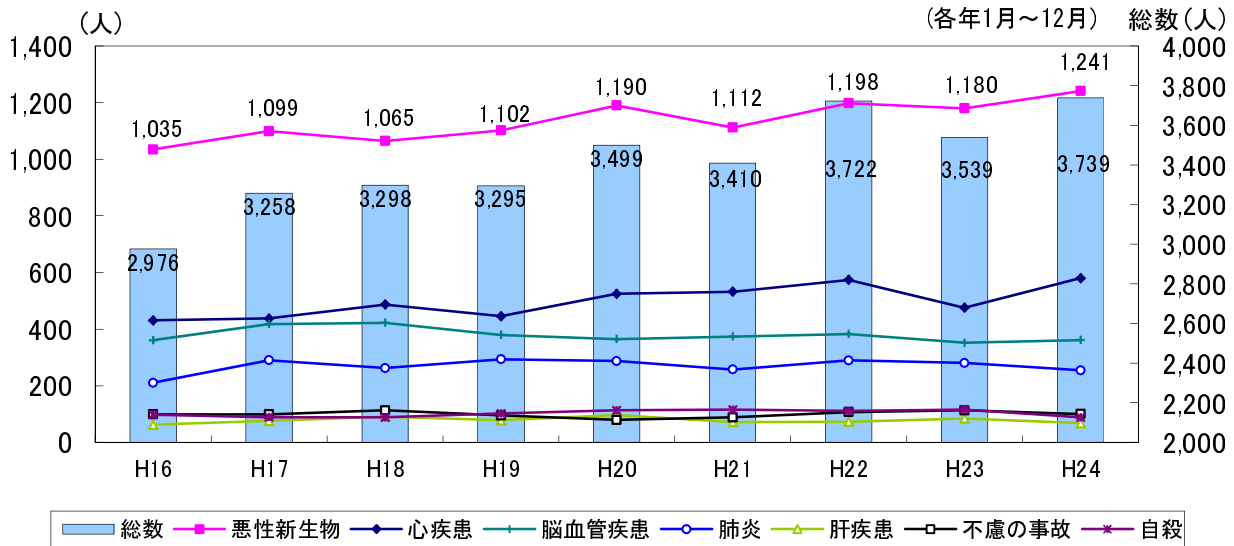
| 病院名 | 所在地 | 病床数 |
|-----------------------------|-----------|-----|
| 社会福祉法人あそか会 あそか病院 | 住吉1-18-1 | 254 |
| 医療法人社団高裕会 深川立川病院 | 扇橋2-2-3 | 44 |
| 医療法人社団修世会 木場病院 | 木場5-8-7 | 78 |
| 医療法人社団青藍会 鈴木病院 | 塩浜2-7-3 | 48 |
| 医療法人社団青藍会 鈴木リハビリテーション病院 | 枝川3-8-13 | 103 |
| 医療法人青峰会 くじらホスピタル | 枝川3-8-25 | 92 |
| 昭和大学江東豊洲病院 | 豊洲5-1-38 | 300 |
| 公益財団法人がん研究会 有明病院 | 有明3-8-31 | 700 |
| 医療法人社団清湘会 清湘会記念病院 | 亀戸2-17-24 | 45 |
| 医療法人社団恵信会 友仁病院 | 亀戸2-41-1 | 94 |
| 独立行政法人地域医療機能推進機構 東京城東病院 | 亀戸9-13-1 | 130 |
| 社会医療法人社団順江会 江東病院 | 大島6-8-5 | 286 |
| 医療法人財団寿康会 寿康会病院 | 北砂2-1-22 | 49 |
| 医療法人社団愛育会 愛和病院 | 東砂4-20-2 | 60 |
| 医療法人社団 藤崎病院 | 南砂1-25-11 | 119 |
| 順天堂大学医学部附属 順天堂東京江東高齢者医療センター | 新砂3-3-20 | 348 |
| 東京都立東部療育センター | 新砂3-3-25 | 120 |

4-3 休日・夜間診療状況の推移

(各年度4月～3月計)

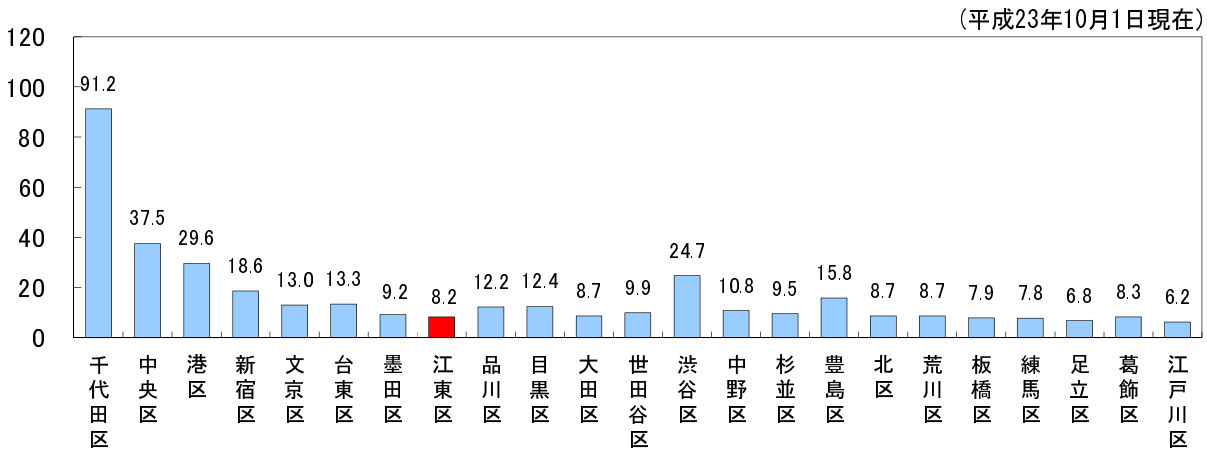
| | | 平成21年度 | 平成22年度 | 平成23年度 | 平成24年度 | 平成25年度 |
|--------------|-----------|--------|--------|--------|--------|--------|
| 休日急病診療 | 昼間受診者数 | 9,672 | 8,452 | 7,805 | 7,920 | 7,959 |
| | 夜間受診者数 | 5,201 | 3,877 | 3,573 | 3,451 | 3,263 |
| | 土曜準夜間受診者数 | 2,229 | 1,953 | 1,670 | 1,533 | 1,521 |
| 休日歯科応急診療 | 受診者数 | 627 | 559 | 601 | 650 | 718 |
| 平日夜間子どもクリニック | 受診者数 | 1,905 | 1,733 | 1,492 | 1,334 | 1,391 |

4-4 主要死因別死亡者数の推移



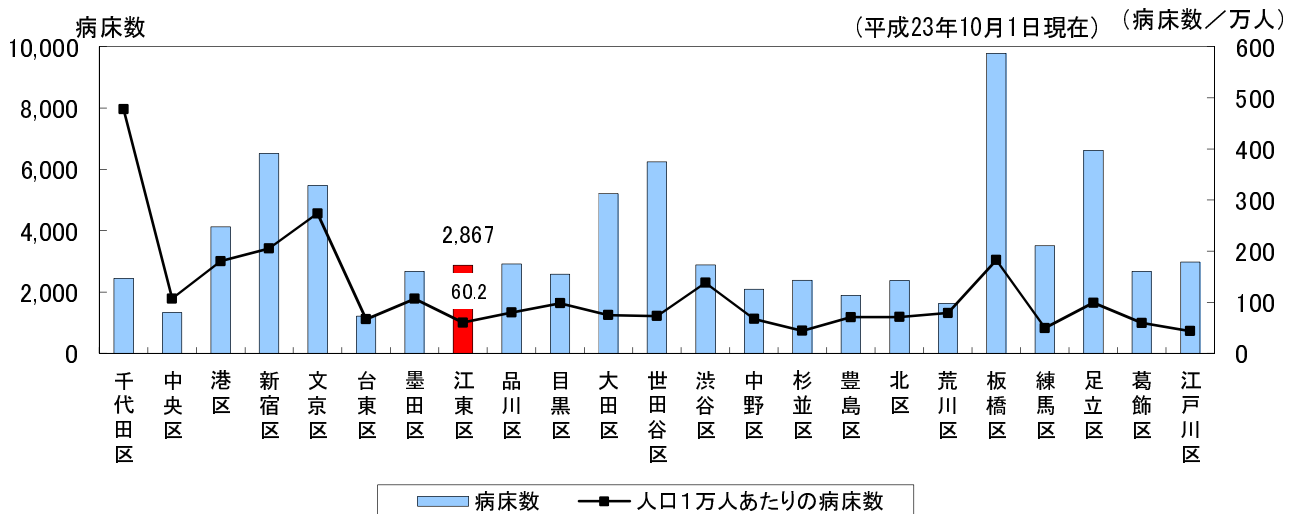
資料：「保健衛生事業概要」より

4-5 都区部における人口1万人あたりの医療施設数



資料：特別区協議会「特別区の統計」より

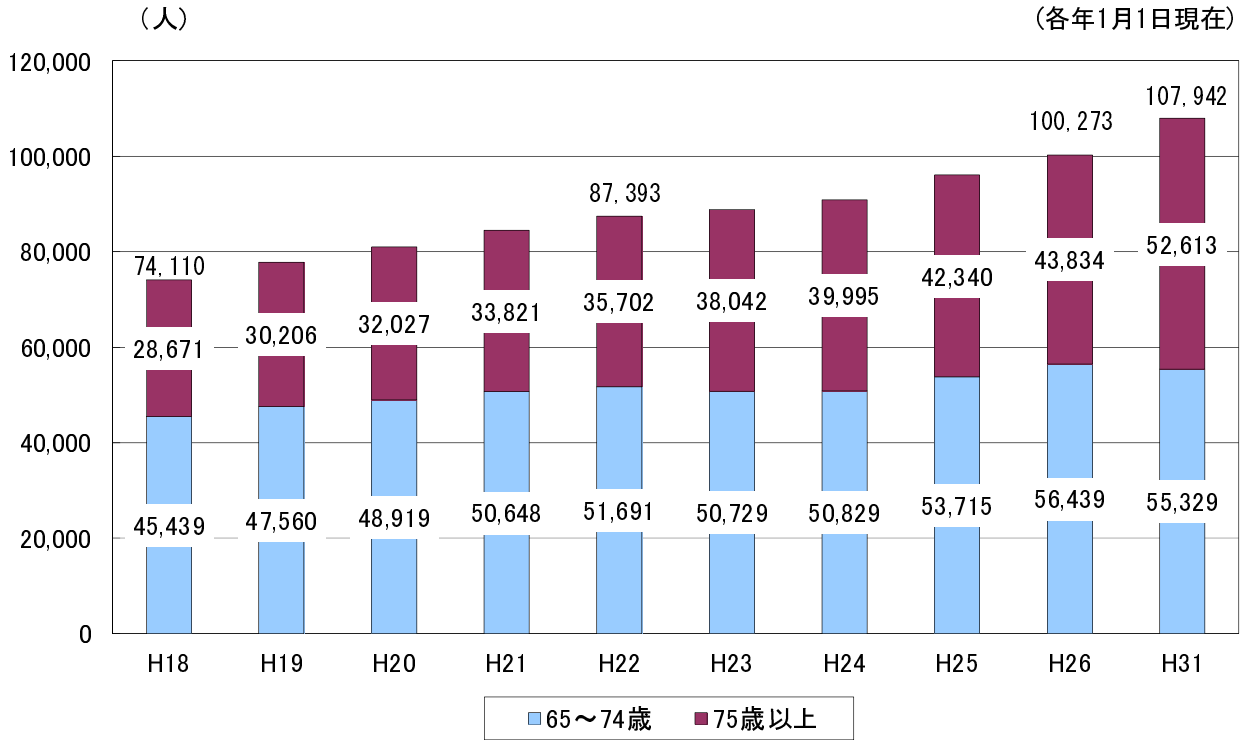
4-6 都区部における病床数と人口1万人あたりの病床数



※病床数は助産所分を除く

資料：特別区協議会「特別区の統計」より

4-7 高齢者人口の推移

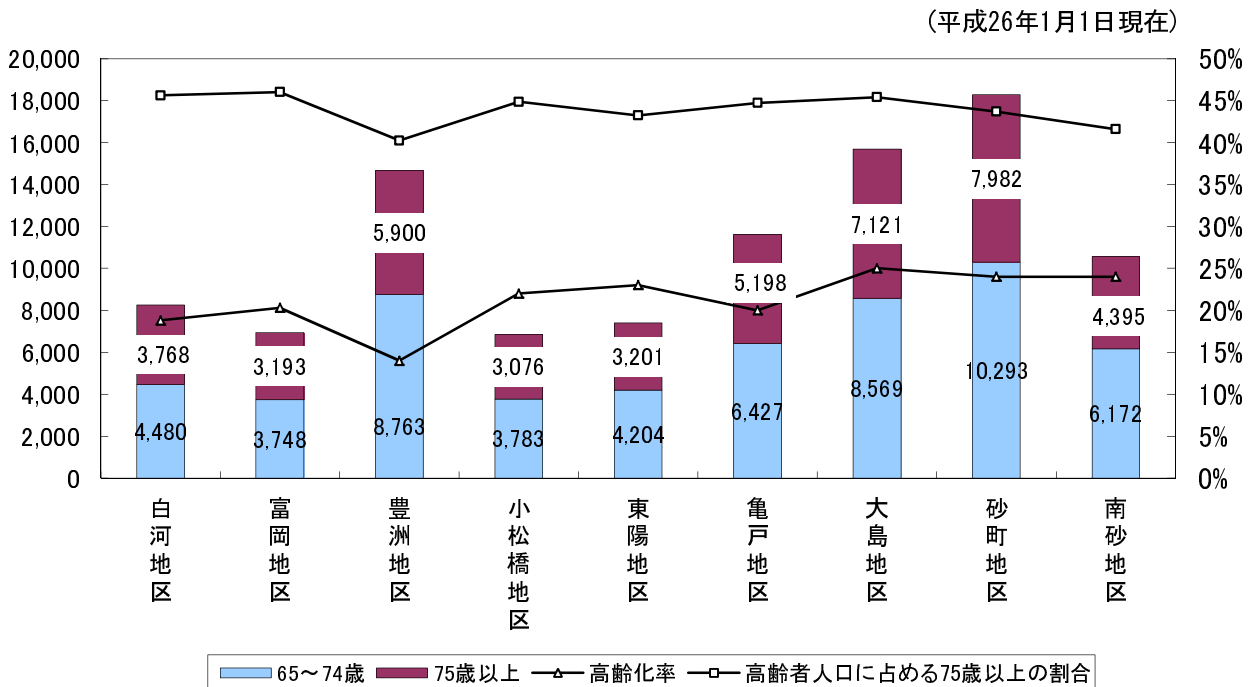


※平成24年までは外国人登録者を含まない。平成25・26年は外国人住民を含む。

平成31年は推計値

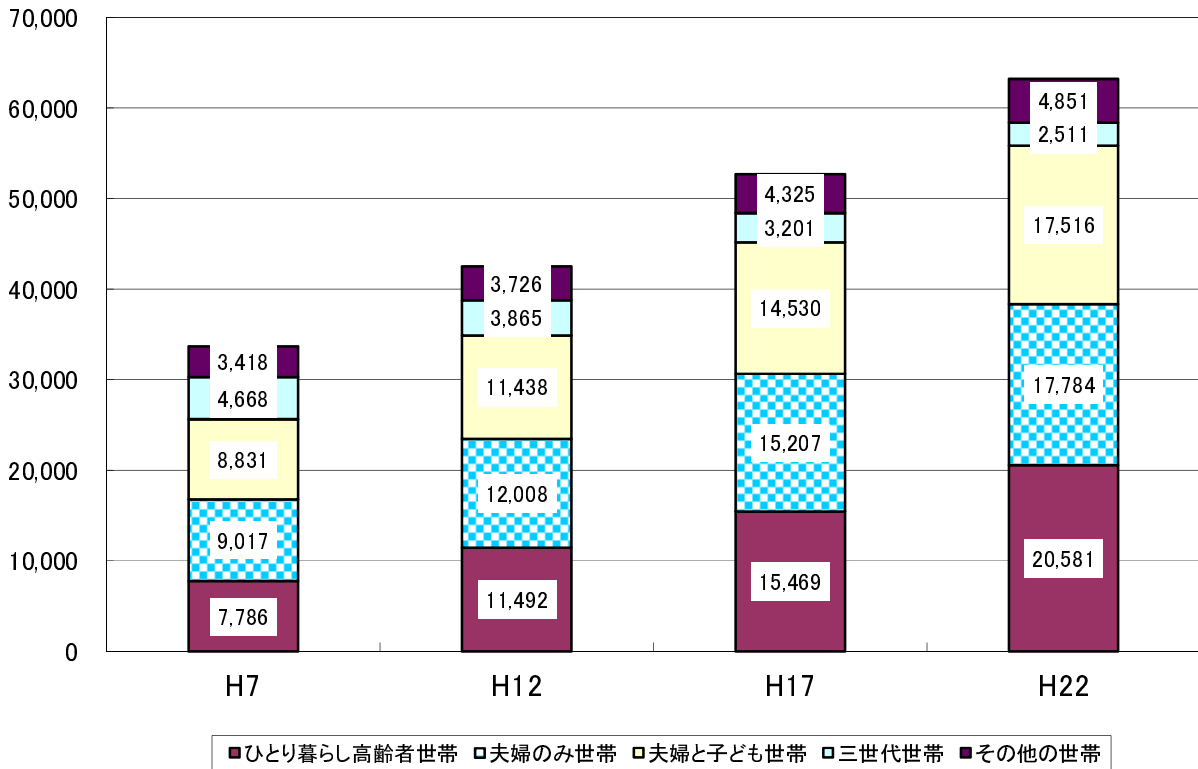
資料：平成26年までは「住民基本台帳人口調査集計表」、平成31年は「江東区長期計画」より

4-8 地区別高齢者数及び高齢化率の状況



資料：「住民基本台帳人口調査集計表」より

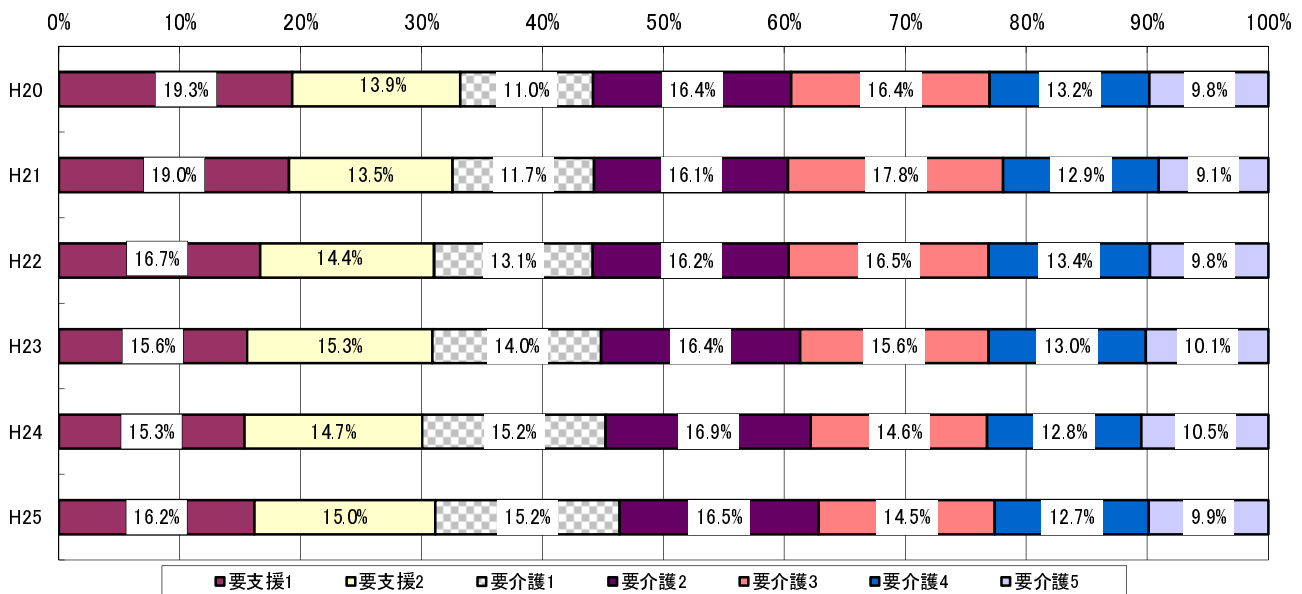
4-9 高齢者のいる世帯数と家族構成



資料：総務省「国勢調査報告」より

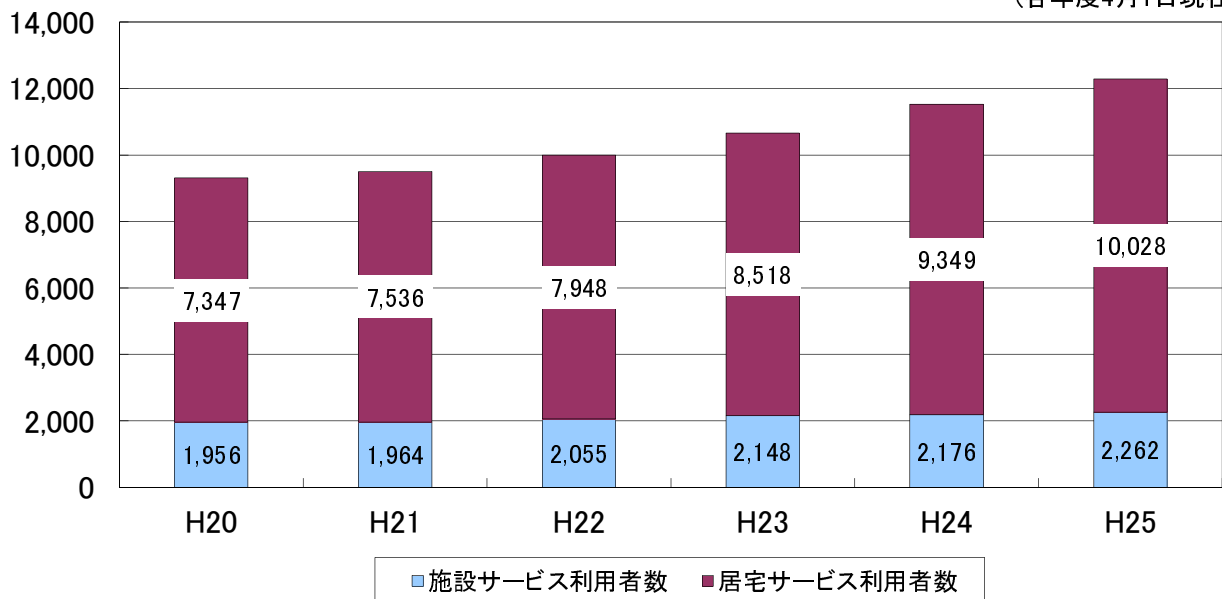
4-10 要介護度別構成割合の推移

(各年度4月末日現在)



4-11 介護サービスの利用状況の推移

(各年度4月1日現在)



資料:東京都国民健康保険団体連合会「介護給付実績分析システム」より

4-12 福社会館利用状況の推移

(各年度4月～3月計)

| | 平成21年度 | 平成22年度 | 平成23年度 | 平成24年度 | 平成25年度 |
|----------|----------------|----------------|----------------|----------------|----------------|
| 古石場福社会館 | 18,139 | 17,203 | 3,529 | 14,212 | 14,984 |
| 塩浜福社会館 | 20,716 | 19,869 | 22,201 | 20,867 | 21,449 |
| 千田福社会館 | 26,292 | 28,374 | 28,813 | 26,956 | 25,696 |
| 東陽福社会館 | 18,132 | 19,632 | 18,913 | 19,558 | 20,066 |
| 亀戸福社会館 | 24,539 | 26,011 | 26,357 | 23,577 | 24,711 |
| 大島福社会館 | 26,181 | 26,852 | 28,628 | 30,155 | 29,470 |
| 東砂福社会館 | 24,413 | 17,251 | 18,554 | 21,333 | 21,379 |
| 計 | 158,412 | 155,192 | 146,995 | 156,658 | 157,755 |

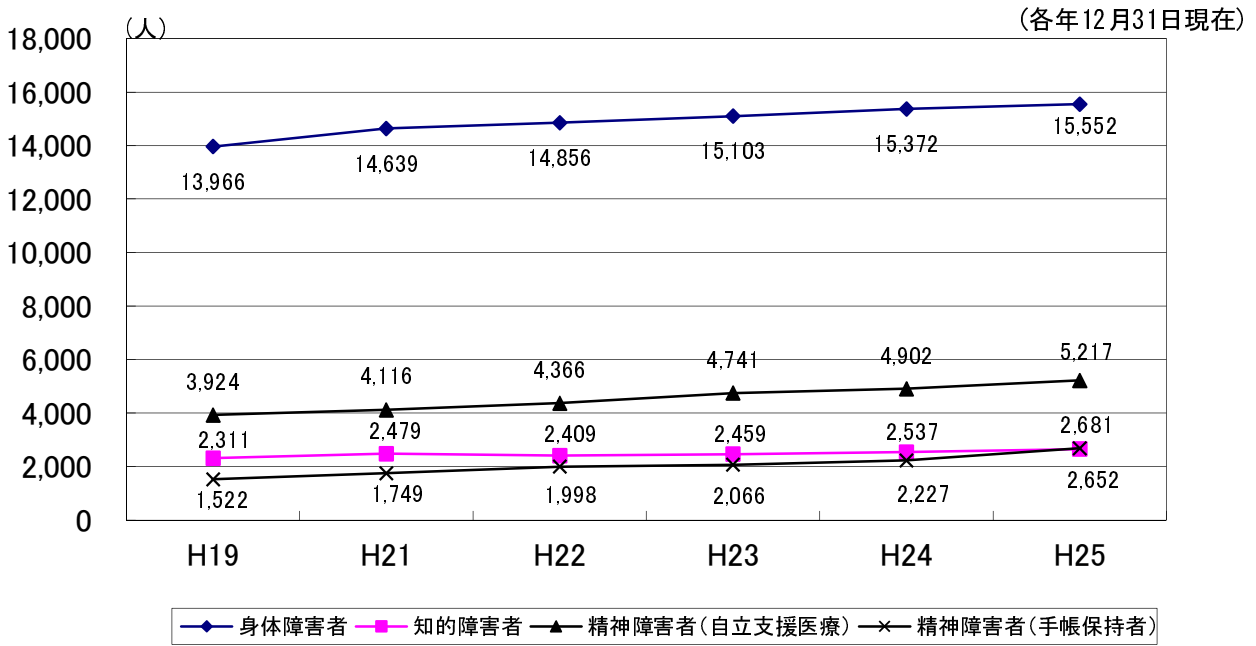
※古石場福社会館平成23年度は耐震工事のため平成23年7月～平成24年3月まで休館

4-13 老人福祉センター利用状況の推移

(各年度4月～3月計)

| | 平成21年度 | 平成22年度 | 平成23年度 | 平成24年度 | 平成25年度 |
|----------------|----------------|----------------|----------------|----------------|----------------|
| 深川老人福祉センター | 69,299 | 63,982 | 57,488 | 58,203 | 59,659 |
| 深川老人福祉センター森下分館 | 7,833 | 7,635 | 5,915 | 7,295 | 8,864 |
| 城東老人福祉センター | 69,383 | 66,461 | 59,096 | 68,824 | 75,063 |
| 亀戸老人福祉センター | 40,427 | 35,637 | 35,258 | 37,478 | 39,241 |
| 計 | 186,942 | 173,715 | 157,757 | 171,800 | 182,827 |

4-14 障害者数の推移



4-15 障害者総合(自立)支援法に基づく障害福祉サービス等利用状況の推移

(各年1月～12月計)

| 区分 | 身体障害者利用者数 | | 知的障害者利用者数 | | 障害児(18歳未満)利用者数 | | 精神障害者利用者数 | | 難病患者利用者数 | | |
|---------------------|-----------------------|-------|-----------|-------|----------------|-------|-----------|-------|----------|-------|----|
| | 平成24年 | 平成25年 | 平成24年 | 平成25年 | 平成24年 | 平成25年 | 平成24年 | 平成25年 | 平成24年 | 平成25年 | |
| 介護給付・訓練等給付・地域生活支援事業 | 居宅介護(ホームヘルプ) | 3,635 | 3,615 | 1,125 | 1,310 | 863 | 918 | 1,893 | 2,351 | / | 28 |
| | 重度訪問介護 | 726 | 832 | 110 | 95 | / | / | 0 | 0 | / | 0 |
| | 同行援護 | 1,880 | 1,966 | / | / | 0 | 0 | / | / | / | / |
| | 行動援護 | / | / | 0 | 0 | 12 | 12 | 0 | 0 | / | / |
| | 療養介護 | 510 | 660 | 0 | 0 | / | / | 0 | 0 | / | 0 |
| | 生活介護 | 1,000 | 1,161 | 5,306 | 5,805 | / | / | 38 | 35 | / | 0 |
| | 児童デイサービス | / | / | / | / | 1,191 | / | / | / | / | / |
| | 短期入所 | 577 | 611 | 1,644 | 1,940 | 933 | 936 | 125 | 98 | / | 0 |
| | 共同生活介護(ケアホーム) | 19 | 40 | 1,452 | 1,565 | / | / | 151 | 214 | / | 0 |
| | 障害者支援施設での夜間ケア(施設入所支援) | 645 | 624 | 2,762 | 2,870 | / | / | 6 | 6 | / | 0 |
| | 宿泊型自立訓練 | / | / | 94 | 104 | / | / | 21 | 24 | / | / |
| | 自立訓練 | 73 | 50 | 109 | 137 | / | / | 171 | 200 | / | 0 |
| | 就労移行支援 | 129 | 155 | 397 | 390 | / | / | 303 | 388 | / | 0 |
| | 就労継続支援 | 941 | 1,314 | 4,210 | 4,582 | / | / | 2,659 | 3,241 | / | 0 |
| | 共同生活援助(グループホーム) | 25 | 40 | 1,199 | 1,151 | / | / | 551 | 596 | / | 0 |
| | 移動支援 | 484 | 526 | 3,219 | 3,695 | 2,200 | 2,241 | 1,125 | 1,311 | / | 0 |

4-16 児童福祉法に基づく障害児通所支援等利用状況

(1月～12月計)

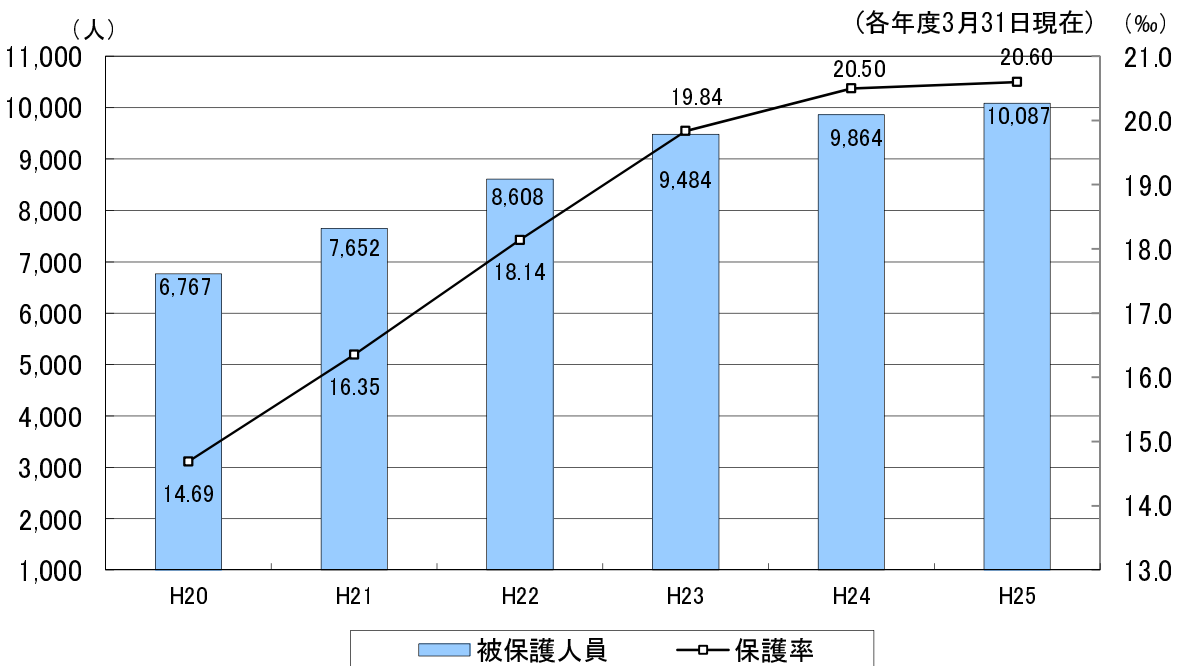
| | 利用者数 | | | |
|-------|--------|-----------|------------|----------|
| | 児童発達支援 | 医療型児童発達支援 | 放課後等デイサービス | 保育所等訪問支援 |
| 平成25年 | 5,234人 | 30人 | 2,740人 | 0人 |

4-17 権利擁護センター事業実施状況の推移

(各年度3月31日現在)

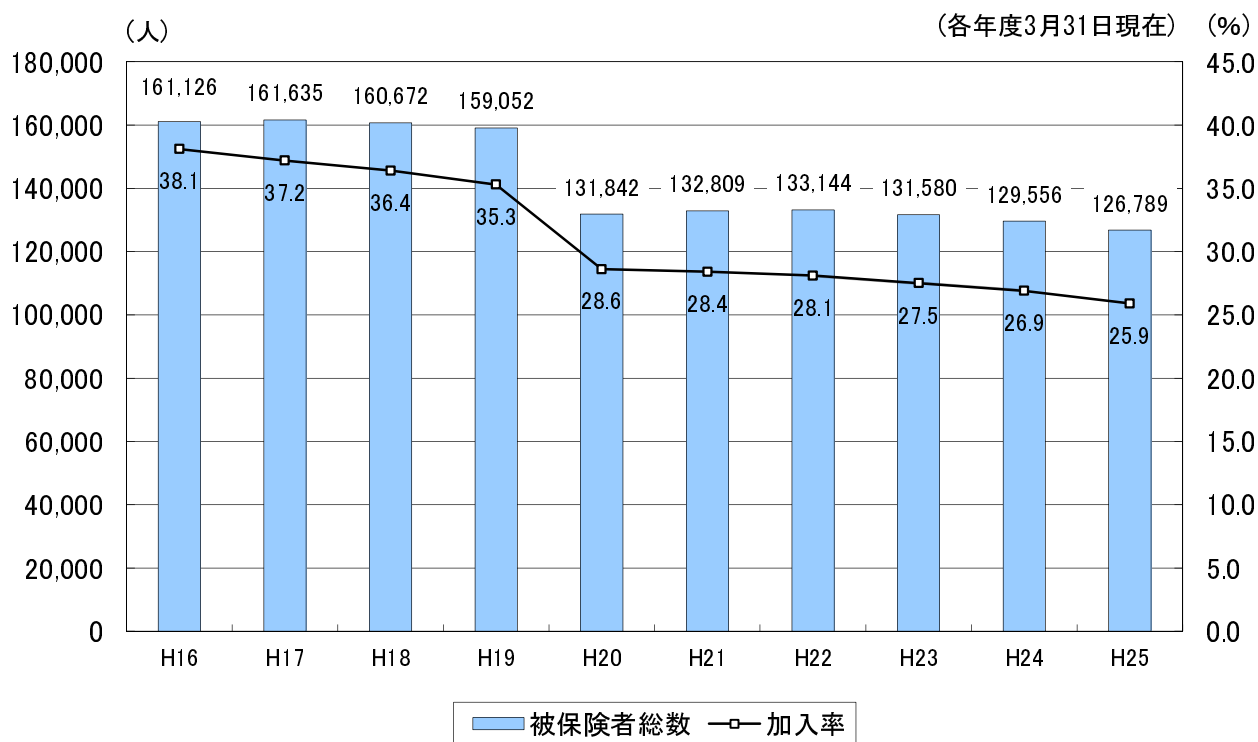
| | | 平成22年度 | 平成23年度 | 平成24年度 | 平成25年度 |
|---|--------------------|----------|----------|------------|----------|
| 福祉サービス総合相談件数 | | 5,880件 | 6,482件 | 6,770件 | 6,511件 |
| 日常生活自立支援事業によるサービス件数 | | 56件 | 65件 | 85件 | 76件 |
| 財産保全管理サービス・福祉サービスの利用援助件数(日常生活自立支援事業の対象拡大) | | 9件 | 5件 | 4件 | 4件 |
| 弁護士・司法書士による専門相談実施回数・件数 | | 44回 105件 | 42回 113件 | 47回 131件 | 50回 137件 |
| 苦情相談件数 | | 1件 | 4件 | 3件 | 2件 |
| 成 推 年 進 後 事 見 制 度 | 成年後見制度講習会参加者数 | 4回 175人 | 4回 110人 | 5回 219人 | 4回 212人 |
| | 成年後見人連絡会実施回数・参加者数 | 2回 27人 | 3回 58人 | 3回 64人 | 3回 65人 |
| | 成年後見制度の相談・申立て支援件数 | 88件 | 57件 | 94件 | 86件 |
| イ ベ ン ト 等) の 他 活 動 ・ P R | 事業説明会実施回数・参加者数 | 14回 280人 | 9回 195人 | 26回 1,103人 | 18回 896人 |
| | 成年後見制度相談会実施回数・参加者数 | 1回 15人 | 1回 6人 | 2回 20人 | 2回 22人 |
| | 講演会参加者数 | 116人 | 250人 | 200人 | |

4-18 被保護人員と保護率の推移



※保護率：人口1,000人あたりの被保護人員（単位パーミル(%)）

4-19 国民健康保険被保険者数と加入率の推移



4-20 国民年金の被保険者数の推移

(各年度4月1日現在)

| | 平成21年度 | 平成22年度 | 平成23年度 | 平成24年度 | 平成25年度 |
|---------------|----------------|----------------|----------------|----------------|----------------|
| 第1号強制加入 | 68,919 | 68,648 | 67,919 | 66,941 | 64,974 |
| 第1号任意加入 | 1,579 | 1,641 | 1,602 | 1,437 | 1,310 |
| 第3号加入 | 35,136 | 35,344 | 34,633 | 34,647 | 34,976 |
| 被保険者総数 | 105,634 | 105,633 | 104,154 | 103,025 | 101,260 |