

令和4年度
(2022年度)

江東区予算（案）概要

～区民を守り、夢をつなぐ 未来への前進予算～

令和4年2月



スポーツと人情が熱いまち
江東区

目 次

○ 令和 4 年度当初予算編成の考え	1
○ 予算規模	1
○ 特別区税・特別区交付金	2
○ 人件費・扶助費・公債費・普通建設事業費	2
○ 新規・レベルアップ事業の件数と金額	3
○ 基金と区債の現在高推移	3
○ 重点的な取組み	4
○ 主な事業	5
○ 新たな取組み、事業の拡充	7
○ 主な事務事業の見直し	15
○ 行政のデジタル化	17
○ ゼロカーボンシティの実現	19
○ 東京 2020 オリンピック・パラリンピックレガシー	21

《参考資料》

○ 令和 4 年度予算の編成について	25
○ 編成の基本方針について	26
○ 一般会計当初予算対前年度比較	27
・ 基本施策別一般会計当初予算対前年度比較	29
・ 一般会計歳出予算性質別対前年度比較	30
○ 国民健康保険会計当初予算対前年度比較	31
○ 介護保険会計当初予算対前年度比較	33
○ 後期高齢者医療会計当初予算対前年度比較	34
○ 令和 4 年度 施策別改善方向総括表〔全会計〕	35
○ 令和 4 年度 施策別事務事業評価結果一覧〔全会計〕	36

注 1) 計数整理の結果、若干の変動を生じることがあります。

2) 増減率及び構成比の計算は、原則として表示単位未満を四捨五入して
います。

3) 施設名などに一部仮称のものを含みます。

当初予算案のポイント

1. 令和4年度当初予算編成の考え

予算編成の基本方針（骨子） ～変化する社会経済環境の中にあって、
新しい未来に向け前進する予算～

- (1) 未来を見据えた効果的な施策の展開
- (2) 前例に捉われない積極的な事業の見直し及び再構築
- (3) 健全で持続可能な財政基盤の構築

令和4年度予算は、

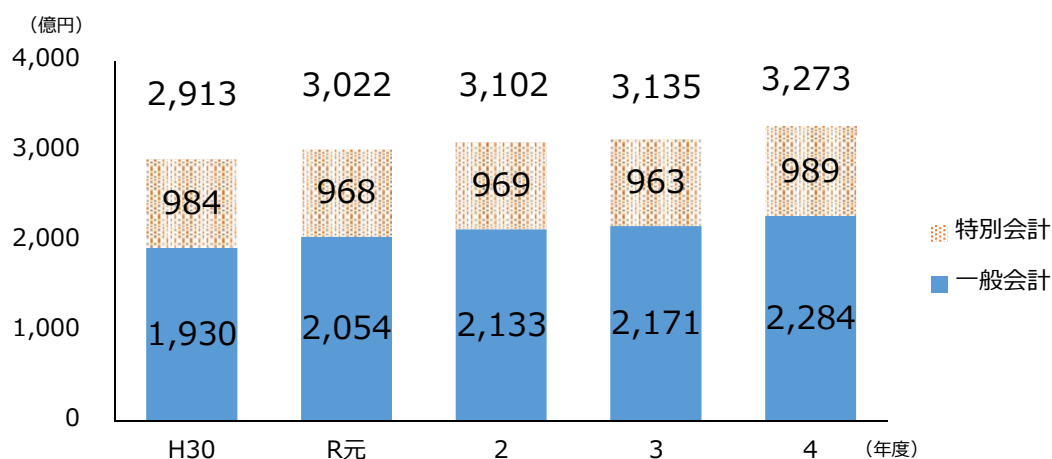
区民を守り、夢をつなぐ 未来への前進予算

☞変化する社会経済環境の中にあって、新型コロナウイルス感染症対策を着実に進めるほか、行政のデジタル化への対応、ゼロカーボンシティの実現、東京2020オリンピック・パラリンピック競技大会のレガシー継承の具現化や地下鉄8号線の延伸など、未来の江東区へ向けて前進する予算

2. 予算規模

(単位：百万円)

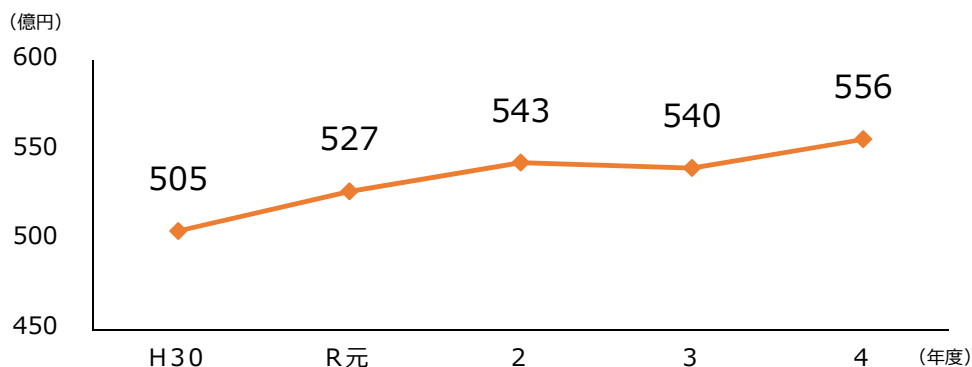
	4年度	3年度	前年度比
一般会計	228,421	217,129	11,292 (5.2%)
国民健康保険会計	48,800	48,144	656 (1.4%)
介護保険会計	38,761	37,560	1,201 (3.2%)
後期高齢者医療会計	11,335	10,640	695 (6.5%)
合計	327,317	313,473	13,844 (4.4%)



3. 特別区税・特別区交付金

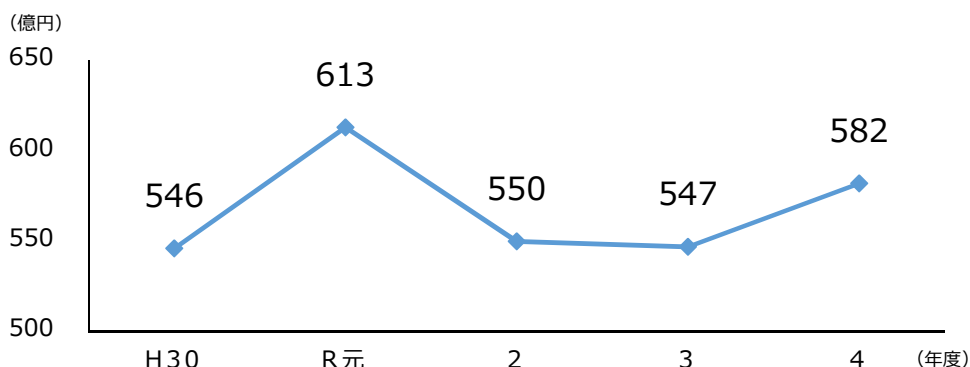
○特別区税 55,574百万円 (1,570百万円、2.9%)

- ・納税義務者数の減も、所得環境の改善などによる増



○特別区交付金 58,239百万円 (3,572百万円、6.5%)

- ・普通交付金における公共施設改築工事費の臨時的算定などによる増



4. 人件費・扶助費・公債費・普通建設事業費

○人件費 30,346百万円 (△1,319百万円、△4.2%)

- ・退職手当などの減

○扶助費 75,913百万円 (1,556百万円、2.1%)

- ・保育関連経費や障害福祉関連経費などの増

○公債費 2,644百万円 (△675百万円、△20.3%)

- ・満期一括償還による元金などの減

○普通建設事業費 19,839百万円 (1,221百万円、6.6%)

- ・第二大島小学校改築の皆増や小学校大規模改修などの増

5. 新規・レベルアップ事業の件数と金額

○新たな取組み 50件 104億4,004万円

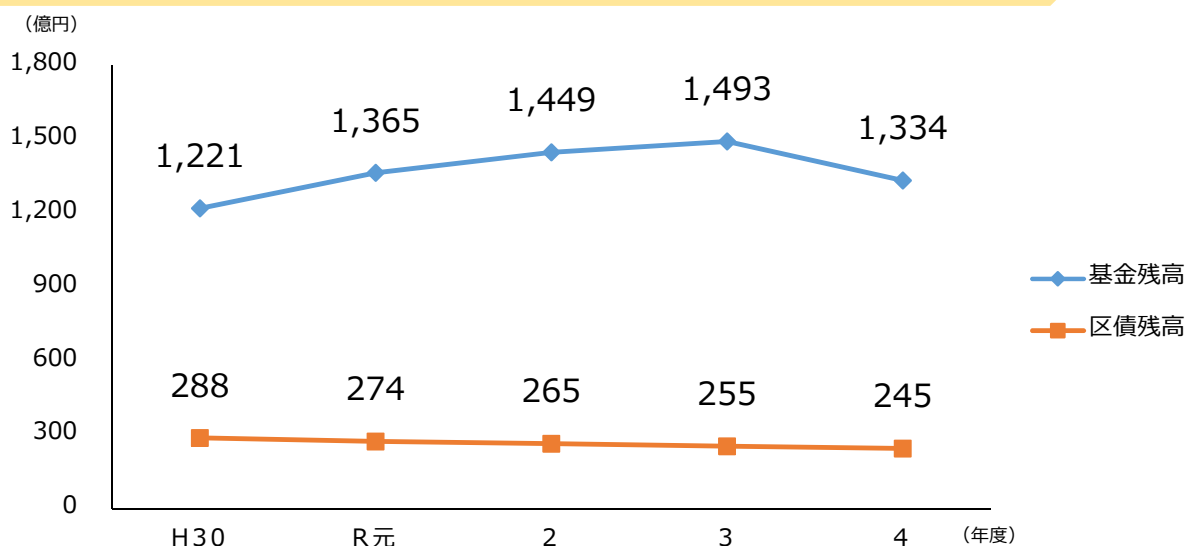
○事業の拡充 42件 46億8,189万円

6. 基金と区債の現在高推移

○基金残高 133,408百万円 (△15,907百万円、△10.7%)

うち財政調整基金残高 26,059百万円 (△10,213百万円、△28.2%)

○特別区債残高 24,487百万円 (△1,013百万円、△4.0%)



基金：特定目的基金（11基金） ※R2までは決算額、R3以降は年度末見込額
 区債：特別区債

区民一人あたりの基金と区債の現在高

(単位：人、円)

年度	人口 (1/1時点)	基金	区債
R3	526,301	283,707	48,451
R4	525,952	253,651	46,557
増減	△ 349	△ 30,056	△ 1,894

7. 重点的な取組み

(1) 行政のデジタル化関連経費 1億3,479万円

- ① 子育て情報ポータルサイトに子ども家庭支援センター及び児童館で開催する乳幼児親子向けプログラム等の予約機能を追加
- ② 疫学調査・健康観察の迅速・効率化に向け、カルテの電子化を実施
- ③ 渋沢栄一ゆかりの地にAR機能等を活用した説明板を設置

(2) ゼロカーボンシティの実現関連経費 13億5,384万円

- ① 区と文化コミュニティ財団が連携し、環境に関する講演会や環境学習情報館（えこつくる江東）からの出前講座等によるイベントを文化センターで実施
- ② 環境に関する基礎的な知識を一層高めるため、中学生を主な対象とした環境検定をオンラインで実施
- ③ さらなるごみ減量及びCO₂削減を図るため、生ごみ処理機購入費の一部助成を実施

(3) オリンピック・パラリンピックレガシー関連経費 3億1,535万円

- ① スポーツボランティアの養成とボランティア活動をコーディネートするスポーツボランティア登録制度を創設
- ② 夢の島総合運動場内に初・中級者向けのスケートボードパークを整備
- ③ 小学生ボッチャ大会、パラリンピアンによる心の教育授業等を実施

(4) 新型コロナウイルス感染症対策経費 88億1,043万円

- ① 区民生活を支える取組み（63億2,082万円）
 - ・患者搬送体制の確保やコールセンターの委託化、施設使用料等の特例的措置の継続 等
 - ＜うち新型コロナウイルスワクチン接種：48億3,839万円＞
 - ・3回目接種や、5歳から11歳までの対象拡大に対応した体制を整備 等
- ② 区内事業者を支える取組み（22億8,608万円）
 - ・新型コロナウイルス感染症対策資金融資に係る信用保証料補助及び利子補助を実施 等
- ③ 医療機関・従事者を支える取組み（2億 352万円）
 - ・新型コロナウイルス感染症患者の受入れ等をした区内医療機関に対し補助金を支給 等

(5) 地下鉄8号線関連経費 10億3,787万円

- ① 地下鉄8号線延伸を見据えたまちづくり構想の策定等を実施
- ② 地下鉄8号線建設基金への積立てを継続

◆ ふるさと納税制度を活用したクラウドファンディングの導入

ふるさと納税制度を活用したクラウドファンディングを導入し、区内外に事業PRを実施するとともに財源を確保。

（主なクラウドファンディング活用事業）

- ・スケートボードパーク整備
- ・渋沢栄一と江東区とのつながりを発信するプロジェクト

8. 主な事業

1 緑・環境

23区初！区独自の「環境検定」を創設

- ▶ 江東エコライフ協議会運営事業【衛生費】（P.11参照）
- ▶ 地球温暖化防止設備導入助成事業【衛生費】〈主要事業〉（P.11参照）

砂町魚釣場跡地に区民農園を整備

- ▶ 砂町魚釣場跡地整備事業【土木費】〈主要事業〉（P.12参照）

2 子育て・教育

区内初のこども向け複合施設を開設！

- ▶ 子ども家庭支援センター管理運営事業【民生費】（P.10参照）
- ▶ こどもプラザ管理運営事業【民生費】（P.10参照）
- ▶ 図書館管理運営事業【教育費】（P.14参照）

子ども家庭支援センター8か所体制でアウトリーチ支援

- ▶ 児童虐待対応事業【民生費】（P.9参照）
- ▶ 子ども家庭支援センター管理運営事業【民生費】（P.9参照）

多様な保育サービスを提供し、子育て世帯を支援

- ▶ 私立保育所整備事業【民生費】〈主要事業〉（P.10参照）
- ▶ 私立保育所扶助事業【民生費】（P.10参照）
- ▶ 私立保育所補助事業【民生費】（P.10参照）

オリンピック・パラリンピック教育のレガシーを未来へ

- ▶ オリンピック・パラリンピック教育レガシー活用事業【教育費】（P.13参照）

老朽化した学校を改築し、良好な教育環境を確保

- ▶ 第二大島小学校改築事業【教育費】〈主要事業〉（P.13参照）

3 産業・生活

キャッシュレス決済・プレミアム付商品券で地域経済を活性化

- ▶ 商店街連合会支援事業【産業経済費】（P.12参照）

経営相談のWeb予約・ICT補助で中小企業を支援

- ▶ 経営相談事業【産業経済費】（P.12参照）
- ▶ 販路開拓支援事業【産業経済費】（P.12参照）

夢の島総合運動場にスケートボードパークを整備

- ▶ スポーツ施設管理運営事業【総務費】（P.8参照）
- ▶ スケートボードパーク整備事業【総務費】（P.8参照）

スポーツのさらなる普及に向けイベントを開催

- ▶ 区民スポーツ普及振興事業【総務費】〈主要事業〉（P.7・8参照）
- ▶ スポーツ施設管理運営事業【総務費】（P.8参照）

渋沢栄一ゆかりの地で明治時代にタイムスリップ

- ▶ 観光イベント事業【産業経済費】（P.12参照）

和船の大規模修理を通じて伝統技術を未来へ継承

- ▶ 文化財公開事業【総務費】（P.7参照）

4 健康・福祉

感染拡大に備え保健所・医療提供体制を拡充

- ▶ 感染症対策事業【衛生費】（P.11参照）
- ▶ 地域医療緊急支援事業【衛生費】（P.11参照）

安心・安全なワクチン接種体制を構築

- ▶ 新型コロナウイルスワクチン接種事業【衛生費】（P.11参照）

区民の健康づくりを応援

- ▶ 健康増進事業【衛生費】（P.10参照）

70歳の区民に無料の認知症検診を実施

- ▶ 認知症高齢者支援事業【介護保険会計】（P.14参照）

区内初！障害者の暮らしの場を提供する入所施設を整備

- ▶ 障害者入所施設整備事業【民生費】〈主要事業〉（P.9参照）

5 まちづくり

地下鉄8号線沿線のまちづくり構想を策定

- ▶ 地下鉄8号線沿線まちづくり推進事業【土木費】（P.12参照）

都市計画マスタープラン2022でまちづくりを推進

- ▶ 都市計画マスタープラン進行管理事業【土木費】（P.12参照）

通学路の安全対策を強化

- ▶ 交差点安全対策事業【土木費】（P.12参照）

9. 新たな取組み、事業の拡充

★：新規 ○：拡充

総務費

- **人権学習事業**（800千円、【うち拡充】496千円）
人権学習講座の一部をYouTubeで配信。
- **職員研修事業**（38,340千円、【うち拡充】823千円）
ICT人材育成のため、ICT利活用に関する研修を新たに実施。
- **FM放送番組制作事業**（8,970千円、【うち拡充】314千円）
中学生放送研究会を拡充し、小学生放送研究会を新たに開始。
- ★ **ソーシャルメディア活用事業**（1,606千円）
区の公式LINEを運用するとともに、こんにちは赤ちゃんメールの配信をメールから区公式LINEに切替え。
- ★ **クラウドファンディング活用事業**（5,268千円）
ふるさと納税制度を活用したクラウドファンディングを導入し、区内外に事業PRを実施するとともに財源を確保。
- **財産管理事業**（52,207千円、【うち拡充】32,340千円）
旧夢の島いこいの家の解体に向けた設計を実施。
- **電子自治体構築事業〔Web会議用端末の配備〕**
（1,951,707千円、【うち拡充】10,315千円）
業務効率化やWeb会議増加への対応を図るため、区の全ての出先機関へWeb会議用端末を配備。
- ★ **電子自治体構築事業〔情報処理技術者等試験受験料の補助〕**
（1,951,707千円、【うち新規】525千円）
ICT人材育成のため、職員の情報処理技術者等試験受験料補助を実施。
- ★ **江東公会堂大規模改修基本方針策定事業**（17,992千円）
江東公会堂の大規模改修に係る基本方針を策定。
- ★ **総合窓口事業**（243,345千円、【うち新規】4,757千円）
庁舎2階区民課及び豊洲特別出張所での証明書手数料支払において、キャッシュレス決済端末及び自動釣銭機を導入。
- **文化財公開事業**（16,226千円、【うち拡充】3,930千円）
区の無形文化財保持者が製作した和船「ゆりかもめ」の大規模修理を実施。
- ★ **区民スポーツ普及振興事業〔障害者スポーツ関連イベントの実施〕**
（46,033千円、【うち新規】2,321千円）＜主要事業＞
区民まつりにおいてパラ競技の体験会を実施するとともに、障害者施設通所者を対象としたボッチャの出前講座を実施。

★：新規 ○：拡充

- **区民スポーツ普及振興事業〔こどもカヌー大会の実施〕**
(46,033千円、【うち拡充】1,289千円) <主要事業>
こどもカヌー大会を海の森水上競技場で実施。
- **区民スポーツ普及振興事業〔ファミリースポーツチャレンジの実施〕**
(46,033千円、【うち拡充】2,267千円) <主要事業>
ファミリースポーツチャレンジでスポーツクライミングを実施し、オリンピックゲストを招致。
- ★ **地域文化施設管理運営事業** (1,494,376千円、【うち新規】339千円)
区と文化コミュニティ財団が連携し、環境に関する講演会や環境学習情報館(えこっくる江東)からの出前講座等によるイベントを文化センターで実施。
- ★ **スポーツ施設管理運営事業〔スポーツボランティア登録制度の創設〕**
(1,982,812千円、【うち新規】382千円)
スポーツボランティアの養成とボランティア活動をコーディネートするスポーツボランティア登録制度を創設。
- **スポーツ施設管理運営事業〔ボッチャ交流大会の実施〕**
(1,982,812千円、【うち拡充】234千円)
障害者、高齢者、こども等、誰もが参加できるボッチャ交流大会を実施。
- ★ **スポーツ施設管理運営事業**
〔スケートボードパークオープニングセレモニー等の実施〕
(1,982,812千円、【うち新規】1,228千円)
スケートボードパークの開設に伴うオープニングセレモニー等を実施。
- ★ **スケートボードパーク整備事業** (273,473千円)
夢の島総合運動場内に初・中級者向けのスケートボードパークを整備。

民生費

- **まなびサポート事業** (64,217千円、【うち拡充】12,988千円)
まなび塾を新たに砂町文化センターで実施するほか、訪問型学習支援の対象に小学校4～6年生を追加。
- ★ **地域福祉計画進行管理事業** (535千円)
地域福祉計画の進行管理のため、学識経験者、区民等で構成する計画推進会議を開催。
- **身体障害者救急通報システム設置事業**
(1,712千円、【うち拡充】1,315千円)
固定電話回線を不要とする無線型を導入。
- **重症心身障害児(者)在宅レスパイト支援事業**
(12,989千円、【うち拡充】3,201千円)
医療的ケア児等を常時介護する家族等の負担軽減のため、看護師等の派遣先に学校等を追加。

★**障害者文化芸術活動支援事業**（2,946千円）

障害者（児）通所施設への美術講師派遣や作品のバーチャル展示を通じた障害者（児）への文化芸術活動の支援により、社会参加を促進。

○**障害者入所施設整備事業**（421,866千円）＜主要事業＞

塩浜二丁目に、障害者の地域生活への移行に向けた日中活動の場を併設する障害者入所施設を区内で初めて整備。

★**介護給付等給付事業**（10,162,591千円、【うち拡充】5,881千円）

自治体情報システムの標準化に向けた現行システムへの影響を調査分析。

○**移動支援給付事業**（414,962千円、【うち拡充】3,635千円）

視覚障害者（児）を対象に追加。

★**特別養護老人ホーム等（第16特養）整備事業**（1,110千円）＜主要事業＞

特別養護老人ホーム等の整備に向けた調査検討。

○**高齢者救急通報システム設置事業**（16,064千円、【うち拡充】5,420千円）

固定電話回線を不要とする無線型を導入。

○**福祉会館管理運営事業**（205,946千円、【うち拡充】30,867千円）

東陽福祉会館において、指定管理者制度を導入し、開館日数の増及び開館時間の延長等を実施。

★**北砂ホーム改修事業**（70,620千円）＜主要事業＞

老朽化に伴う施設及び付帯設備の改修。

○**子育て支援情報発信事業**

〔**子育て情報ポータルサイトにプログラム等の予約機能追加**〕

（5,863千円、【うち拡充】1,688千円）

子育て情報ポータルサイトに子ども家庭支援センター及び児童館で開催する乳幼児親子向けプログラム等の予約機能を追加。

○**子育て支援情報発信事業〔こんにちは赤ちゃんメールのLINE配信〕**

（5,863千円、【うち拡充】547千円）

こんにちは赤ちゃんメールの配信をメールから区公式LINEに切替え。

○**児童虐待対応事業**（52,307千円、【うち拡充】11,679千円）

3年度より試行実施している見守り支援事業において、全子ども家庭支援センターに児童情報を共有するシステム等を整備。

○**子ども家庭支援センター管理運営事業〔見守り支援事業の全区展開〕**

（697,990千円、【うち拡充】37,931千円）

3年度より試行実施している見守り支援事業において、訪問支援ワーカー6名を増配置し、アウトリーチ型の支援を全区展開。

○ **子ども家庭支援センター管理運営事業**
〔住吉及び亀戸地域への子ども家庭支援センターの新規開設〕

(697,990千円、【うち拡充】117,236千円)

住吉子ども家庭支援センター及び亀戸子ども家庭支援センターを開設。

★ **こどもプラザ管理運営事業** (53,030千円)

住吉子ども家庭支援センター、こどもプラザ図書館、地域交流スペース等を備えたこども向け複合施設「こどもプラザ」の維持管理及び運営委託。

★ **養育費確保支援事業** (637千円)

離婚後の養育費の取決めに関する公正証書作成手数料等を補助。

★ **私立保育所整備事業** (1,602,415千円) <主要事業>

私立認可保育所の新規開設等により、約400人の認可定員増を実施。

○ **保育所管理運営事業** (5,536,987千円、【うち拡充】8,917千円)

業務効率化やWeb会議増加への対応を図るため、全区立保育所へWeb会議用端末を配備。

○ **私立保育所扶助事業〔私立保育所の新規開設〕**

(14,805,645千円、【うち拡充】1,096,931千円)

11園(定員計：757人)新設、認証保育所から2園(定員計：112人)移行。

★ **私立保育所扶助事業〔休日保育の実施〕**

(14,805,645千円、【うち新規】12,513千円)

新規開設3園で新たに休日保育を実施。

○ **私立保育所補助事業〔私立保育所の新規開設〕**

(8,949,758千円、【うち拡充】507,429千円)

11園(定員計：757人)新設、認証保育所から2園(定員計：112人)移行。

★ **私立保育所補助事業〔休日保育の実施〕**

(8,949,758千円、【うち新規】5,469千円)

新規開設3園で新たに休日保育を実施。

衛生費

○ **健康増進事業** (24,552千円、【うち拡充】22,015千円)

健康増進機運をさらに醸成するため、こうとう健康チャレンジの定員を6,000人に拡大。

★ **がん対策推進事業** (5,255千円、【うち新規】3,360千円)

がん患者の精神的な苦痛・不安を軽減するため、ウィッグや胸部補整具購入費等の一部助成を実施。

★ **健康センター管理運営事業** (159,317千円、【うち新規】360千円)

健康増進を図るため、健康度測定を受けた方の施設利用料金が医療費控除となるよう指定運動療法施設の認定を取得。

★：新規 ○：拡充

- ★**江東エコライフ協議会運営事業**（21,035千円、【うち新規】20,121千円）
ゼロカーボンシティ江東区の実現に向け、環境に関する基礎的な知識を一層高めるため、中学生を主な対象とした環境検定をオンラインで実施。
- 地球温暖化防止設備導入助成事業**
（49,706千円、【うち拡充】5,000千円）＜主要事業＞
LED照明の助成対象を区内中小企業事業者にも拡大。
- みんなでまちをきれいにする運動事業**
（72,540千円、【うち拡充】12,241千円）
ウミネコによる生活環境被害を防止するため、防除対策を実施。
- 感染症対策事業**（215,910千円、【うち拡充】202,123千円）
新型コロナウイルス感染症対策として、カルテの電子化やPCRセンターの一部委託化を実施するとともに、3年度に引き続き、患者搬送体制の確保やコールセンターの委託化などを実施。
- ★**予防接種事業**（2,497,804千円、【うち新規】646千円）
骨髄移植手術等を受け、予防接種の効果が喪失した区民に対し、定期予防接種の再接種費用を助成。
- ★**新型コロナウイルスワクチン接種事業**（4,838,388千円）
新型コロナウイルスワクチンの3回目接種や、5歳から11歳までの対象拡大に対応した体制を整備。
- ★**地域医療緊急支援事業**（203,524千円）
新型コロナウイルス感染症患者の受入れ等をした区内医療機関に対し補助金を支給。
- 胃がん検診事業**（278,617千円、【うち拡充】216,657千円）
区内医療機関でエックス線検診を新たに実施するとともに、内視鏡検診の対象者を60代偶数年に拡充。
- ★**保健情報システム管理運用事業**（79,141千円、【うち新規】17,820千円）
自治体情報システムの標準化に向けた現行システムへの影響を調査分析。
- 妊娠出産支援事業**（167,034千円、【うち拡充】205千円）＜主要事業＞
産後ケア事業（乳房ケア）の対象者を産後4か月未満の産婦から、産後12か月未満の産婦へ拡充。
- 療育医療給付事業**（2,430千円、【うち拡充】520千円）
在宅人工呼吸器の常時使用者に対し、新たに蓄電池を現物で給付。
- ★**三歳児健康診査事業**（59,143千円、【うち新規】15,982千円）
弱視発見率を向上させ、早期に適切な治療へつなげるため、新たに屈折検査を導入。
- ★**ごみ減量推進事業**（11,248千円、【うち新規】2,000千円）
さらなるごみ減量及びCO₂削減を図るため、生ごみ処理機購入費の一部助成を実施。

★：新規 ○：拡充

- **ごみ収集運搬事業**（1,977,788千円、【うち拡充】50,372千円）
新たな粗大ごみ受付システムを構築。

産業経済費

- ★ **公衆浴場助成事業**（52,151千円、【うち新規】15,000千円）
健康増進型への改築又は改修を行う公衆浴場に対し、経費の一部を補助。
- **経営相談事業**（10,232千円、【うち拡充】2,331千円）
Web予約等を可能とする経営相談予約システムを導入。
- **販路開拓支援事業**（38,527千円、【うち拡充】5,750千円）
中小企業に対するICT等ツール導入支援を拡充。
- **中小企業雇用支援事業**（153,883千円、【うち拡充】330千円）
中小企業向けのSDGs関連セミナーや介護・障害福祉事業者向けのセミナーを実施。
- **商店街連合会支援事業**（599,823千円、【うち拡充】594,739千円）
商店街連合会が実施するプレミアム付区内共通商品券の発行やキャッシュレス決済ポイント還元に要する経費を全額補助。
- ★ **観光イベント事業**（29,549千円、【うち新規】8,889千円）
渋沢栄一ゆかりの地について、AR機能等を活用した説明板の設置やマップの作成を実施するとともに、関連イベント等を実施。

土木費

- ★ **自転車駐車場管理運営事業**（60,072千円、【うち新規】5,019千円）
地下鉄8号線延伸を見据えて、沿線各駅の自転車駐車場需要調査を実施。
- ★ **交差点安全対策事業**（84,084千円）
児童・生徒の安全を確保するために、通学路の交差点にボラード（車止め）を設置。
- ★ **砂町魚釣場跡地整備事業**（39,074千円）〈主要事業〉
砂町魚釣場跡地に、区内4か所目となる区民農園及び駐車場を新たに整備。
- ★ **都市計画マスタープラン進行管理事業**（661千円）
江東区都市計画マスタープランの進行管理及び学識経験者で構成する推進会議の運営を実施。
- ★ **地下鉄8号線沿線まちづくり推進事業**（31,718千円）
地下鉄8号線延伸を見据えたまちづくり構想の策定等を実施。
- ★ **老朽空家等対策事業**（20,493千円）
老朽空家等の実態調査及び空家等対策の推進に関する特別措置法に基づく対策計画策定を実施。

○**マンション共用部分リフォーム支援事業**

(1,510千円、【うち拡充】1,500千円)

住宅金融支援機構「マンション共有部分リフォーム融資」を利用し、東京都の利子補助を受けた者に対し、債務保証料の一部を補助。

教育費

★**オリンピック・パラリンピック教育レガシー活用事業** (8,886千円)

オリンピック・パラリンピック教育のレガシーとして、小学生ボッチャ大会、パラリンピアンによる心の教育授業等を実施。

○**日本語指導員派遣事業** (36,310千円、【うち拡充】4,224千円)

小学校への基本となる派遣回数を1人12回から16回に拡充。

★**エンカレッジ体験活動事業** (647千円、【うち新規】300千円) <主要事業>

不登校児童・生徒等を対象にした体験活動としてボッチャ体験を開始。

○**スクールカウンセラー派遣事業** (47,267千円、【うち拡充】11,760千円)

小・中学校への派遣時間数を1回4時間から6時間に拡充。

★**小学校副読本支給事業** (15,041千円、【うち新規】1,082千円)

環境教育副読本及びリサイクル副読本について、タブレット端末で使用できるよう電子化を実施。

○**第二大島小学校改築事業** (1,229,300千円) <主要事業>

老朽化に伴う、校舎、屋内運動場、プール等の改築を実施。

★**小名木川小学校改築事業** (50,000千円) <主要事業>

老朽化に伴う、施設の改築に向けた基本・実施設計を実施。

★**小学校大規模改修事業** (2,198,552千円) <主要事業>

数矢小学校、元加賀小学校の大規模改修を実施。

★**中学校就学援助事業** (345,211千円、【うち新規】2,800千円)

就学援助対象者に対し、英語検定料を助成。

★**中学校大規模改修事業** (696,361千円) <主要事業>

深川第二中学校の大規模改修を実施。

★**私立幼稚園等運営費扶助事業[幼稚園型一時預かり]**

(520,488千円、【うち新規】720千円)

私立幼稚園等において、特別な支援を要する児童の一時預かりに係る経費を補助。

○**私立幼稚園等運営費扶助事業[処遇改善費補助]**

(520,488千円、【うち拡充】9,127千円)

私立幼稚園等への処遇改善費補助について、算定期間及び加算率を拡充。

★：新規 ○：拡充

★**図書館管理運営事業[新規開設]**（1,465,487千円、【うち新規】83,002千円）
新たにこどもプラザ図書館を開設。

★**図書館管理運営事業[Wi-Fi環境整備]**
（1,465,487千円、【うち新規】660千円）
こどもプラザ図書館において、全児童・生徒へ配付したタブレット端末が使用できるようWi-Fi環境を整備。

★**図書館管理運営事業[図書除菌機]**（1,465,487千円、【うち新規】1,089千円）
全館に図書除菌機を設置。

介護保険会計

★**認知症高齢者支援事業**（24,951千円、【うち新規】13,048千円）
70歳の区民を対象とした認知症検診を実施。

○**認知症高齢者支援事業**（24,951千円、【うち拡充】36千円）
GPS端末の初回登録料助成の上限額を引上げ。

後期高齢者医療会計

★**高齢者健康診査事業**（355,317千円、【うち新規】13,350千円）
高齢者の健康寿命を延伸するため、フレイル予防や糖尿病重症化予防を実施するなど、保健事業と介護予防の一体的実施を開始。

歳入の確保

広告事業の推進（【財政効果】14,339千円）
広告付電子表示板やホームページ上でのバナー広告掲載などにより、広告料収入を確保。

東陽二丁目駐車場の利用時間延長（【財政効果】562千円）
東陽二丁目駐車場の入車できる時間の1時間前倒しによる時間貸収入の増。

こどもプラザ管理運営事業（53,030千円、【財政効果】854千円）
こどもプラザにおいて貸出施設等の利用料金を設定。

自転車駐車場における125cc超の自動二輪車の受け入れ
自転車駐車場1か所において125cc超の自動二輪車の利用料金を設定し、受け入れを開始。

スポーツ施設管理運営事業（1,982,812千円、【財政効果】101千円）
夢の島野球場の管理棟改修に伴い拡張した会議室の有料化を実施。

その他

押印の見直し
押印見直しに伴い、例規等を改正。

★**ゼロ債務負担行為の活用による公共工事の発注**
公共工事の施工時期の平準化を図るため、新たにゼロ債務負担行為を活用した工事の発注を実施。

10. 主な事務事業の見直し

総務費

こうとうPRコーナー運営事業（1,232千円、【見直し影響額】△1,098千円）
「アーバンドックららぽーと豊洲」に設置のPRコーナー（こうとうiキューブ）を廃止。

民生費

身体障害者救急通報システム設置事業
（1,712千円、【見直し影響額】△157千円）
消防庁型の新規受付を終了。

非常ベル及び自動消火器設置事業（1,012千円、【見直し影響額】△267千円）
3年度末をもって非常ベルの新規受付を終了。

高齢者救急通報システム設置事業
（16,064千円、【見直し影響額】△3,779千円）
消防庁型の新規受付を終了。

保育所管理運営事業（5,536,987千円、【見直し影響額】△21,644千円）
辰巳第二保育園の民営化を実施。

衛生費

環境衛生監視指導事業（11,680千円、【見直し影響額】△5,124千円）
飲料水等水質検査の外部委託化を実施。

食品衛生監視指導事業（31,566千円、【見直し影響額】△4,741千円）
食品添加物検査の外部委託化を実施。

ごみ収集運搬事業（1,977,788千円、【見直し影響額】△6,580千円）
技能系職員の退職不補充により、委託作業員を拡大。

土木費

魚釣場維持管理事業（59,555千円、【見直し影響額】△4,331千円）
砂町魚釣場及び豊住魚釣場を廃止。

マンション共用部分リフォーム支援事業
（1,510千円、【見直し影響額】△702千円）
住宅金融支援機構「マンション共有部分リフォーム融資」にかかる利子補助を廃止。

教育費

放課後子どもプラン事業（2,890,018千円、【見直し影響額】△3,694千円）
江東きっずクラブ東川の民営化を実施。

小学校校舎維持管理事業（1,629,717千円、【見直し影響額】△30,785千円）
退職不補充により、用務業務委託校を2校追加。

中学校校舎維持管理事業（987,656千円、【見直し影響額】△4,432千円）
退職不補充により、機械警備校2校の完全委託化を実施。

幼稚園管理運営事業（132,886千円、【見直し影響額】△44,803千円）
幼稚園2園を廃園。

11. 行政のデジタル化

★：新規 ○：拡充

総務費

- **人権学習事業〈再掲〉**（800千円、【うちデジタル化経費】496千円）
人権学習講座の一部をYouTubeで配信。
- **職員研修事業〈再掲〉**（38,340千円、【うちデジタル化経費】823千円）
ICT人材育成のため、ICT利活用に関する研修を新たに実施。
- **電子自治体構築事業〔Web会議用端末の配備〕〈再掲〉**
（1,951,707千円、【うちデジタル化経費】10,315千円）
業務効率化やWeb会議増加への対応を図るため、区の全ての出先機関へWeb会議用端末を配備。
- ★ **電子自治体構築事業〔情報処理技術者等試験受験料の補助〕〈再掲〉**
（1,951,707千円、【うちデジタル化経費】525千円）
ICT人材育成のため、職員の情報処理技術者等試験受験料補助を実施。

青少年交流プラザ管理運営事業

（92,972千円、【うちデジタル化経費】634千円）
青少年交流プラザに施設予約システムを導入。

民生費

- 障害者意思疎通支援事業**（330千円、【うちデジタル化経費】330千円）
小学校等へ配付するパンフレットの電子化を実施。
- 障害福祉サービス等適正化事業**
（1,154千円、【うちデジタル化経費】193千円）
業務効率化を図るため、事業者への指導検査にタブレット端末等を試行導入。
- ★ **介護給付等給付事業〈再掲〉**
（10,162,591千円、【うちデジタル化経費】5,881千円）
自治体情報システムの標準化に向けた現行システムへの影響を調査分析。
- **子育て支援情報発信事業**
〔子育て情報ポータルサイトにプログラム等の予約機能追加〕〈再掲〉
（5,863千円、【うちデジタル化経費】1,688千円）
子育て情報ポータルサイトに子ども家庭支援センター及び児童館で開催する乳幼児親子向けプログラム等の予約機能を追加。
- **保育所管理運営事業〈再掲〉**
（5,536,987千円、【うちデジタル化経費】8,917千円）
業務効率化やWeb会議増加への対応を図るため、全区立保育所へWeb会議用端末を配備。

衛生費

○健康センター管理運営事業（159,317千円、【うちデジタル化経費】123千円）
受講料のクレジット決済を開始。

○狂犬病予防事業（6,251千円、【うちデジタル化経費】49千円）
飼い犬のマイクロチップ義務化に対応するため、マイクロチップリーダーを配備。

★江東エコライフ協議会運営事業＜再掲＞

（21,035千円、【うちデジタル化経費】20,121千円）
ゼロカーボンシティ江東区の実現に向け、環境に関する基礎的な知識を一層高めるため、中学生を主な対象とした環境検定をオンラインで実施。

○感染症対策事業＜再掲＞（215,910千円、【うちデジタル化経費】1,277千円）
疫学調査・健康観察の迅速・効率化に向け、カルテの電子化を実施。

★保健情報システム管理運用事業＜再掲＞

（79,141千円、【うちデジタル化経費】17,820千円）
自治体情報システムの標準化に向けた現行システムへの影響を調査分析。

産業経済費

○経営相談事業＜再掲＞（10,232千円、【うちデジタル化経費】2,331千円）
Web予約等を可能とする経営相談予約システムを導入。

★観光イベント事業＜再掲＞（29,549千円、【うちデジタル化経費】5,862千円）
渋沢栄一ゆかりの地にAR機能等を活用した説明板を設置。

教育費

★小学校副読本支給事業＜再掲＞

（15,041千円、【うちデジタル化経費】1,082千円）
環境教育副読本及びリサイクル副読本について、タブレット端末で使用できるよう電子化を実施。

★図書館管理運営事業[Wi-Fi環境整備]＜再掲＞

（1,465,487千円、【うちデジタル化経費】660千円）
こどもプラザ図書館において、全児童・生徒へ配付したタブレット端末が使用できるようWi-Fi環境を整備。

12. ゼロカーボンシティの実現

★：新規 ○：拡充

総務費

★地域文化施設管理運営事業〈再掲〉

(1,494,376千円、【うちゼロカーボン経費】339千円)

区と文化コミュニティ財団が連携し、環境に関する講演会や環境学習情報館（えこっく江東）からの出前講座等によるイベントを文化センターで実施。

衛生費

環境学習情報館運営事業（12,563千円）〈主要事業〉

区民の環境に配慮した取組みを促進するため、環境学習講座や啓発イベントを実施。

環境フェア事業（7,860千円）

環境に関連した技術・製品・サービス等を紹介する企業・団体や、環境保全活動を行うNPO法人等によるイベントを実施。

★江東エコライフ協議会運営事業〈再掲〉（21,035千円）

区民、事業者及び区が連携する江東エコライフ協議会を運営するほか、環境に関する基礎的な知識を一層高めるため、中学生を主な対象とした環境検定をオンラインで実施。

江東エコキッズ事業（6,051千円）〈主要事業〉

参加・体験型のこども向け環境学習事業を実施。

カーボンマイナスアクション事業（6,679千円）

小学5・6年生を中心に、家庭におけるCO₂削減の取組み（カーボンマイナスこどもアクション）を推進。

エコ・リーダー養成事業（1,050千円）〈主要事業〉

地域の環境保全のリーダーを育成するため、環境をテーマに講座を実施。

○地球温暖化防止設備導入助成事業〈再掲〉（49,706千円）〈主要事業〉

再生可能エネルギー、省エネルギー設備の導入費用、高反射率塗装の施工費用及び次世代自動車購入費用の一部を助成し、LED照明の助成対象を区内中小企業事業者にも拡大。

★ごみ減量推進事業〈再掲〉（11,248千円）

ごみ減量推進のため、生ごみ減量に向けた堆肥化資器材等の貸与や区内飲食店を対象とした「食べきり協力店登録事業」等により、清掃・リサイクル事業の普及、啓発を実施するほか、さらなるごみ減量及びCO₂削減を図るため、生ごみ処理機購入費の一部助成を実施。

土木費

街路灯改修事業（655,793千円）〈主要事業〉

区道に設置している照明灯のLED化を実施。

水辺・潮風の散歩道灯改修事業（141,302千円）〈主要事業〉

水辺・潮風の散歩道に設置している照明灯のLED化を実施。

みどりのまちなみづくり事業（2,590千円）

建築行為に対する緑化指導と保護樹木、保護樹林、生垣等緑化及び屋上等緑化に対する助成を実施。

公園灯等改修事業（160,037千円）〈主要事業〉

公園、児童遊園等に設置している照明灯のLED化を実施。

（仮称）大島九丁目公園整備事業（28,015千円）〈主要事業〉

大島九丁目の用地を（仮称）大島九丁目公園として整備。

★砂町魚釣場跡地整備事業〈再掲〉（39,074千円）〈主要事業〉

砂町魚釣場跡地に、区内4か所目となる区民農園及び駐車場を新たに整備。

教育費

小学校管理運営事業（1,490,000千円、【うちゼロカーボン経費】4,785千円）

給食で使用した牛乳パックをトイレトペーパーにリサイクルし、環境教育で活用。

中学校管理運営事業（734,592千円、【うちゼロカーボン経費】1,815千円）

給食で使用した牛乳パックをトイレトペーパーにリサイクルし、環境教育で活用。

その他

公共施設の改築改修における照明のLED化

再生可能エネルギー等の活用

区立施設の新築・改築等の機会を捉え、太陽光発電システムや雨水利用設備等の設置を検討。

13. 東京 2020 オリンピック・パラリンピックレガシー

総務費

★：新規 ○：拡充

★区民スポーツ普及振興事業<再掲>

〔障害者スポーツ関連イベントの実施〕

(46,033千円、【うちオリ・パラレガシー経費】2,321千円) <主要事業>

区民まつりにおいてパラ競技の体験会を実施するとともに、障害者施設通所者を対象としたボッチャの出前講座を実施。

○区民スポーツ普及振興事業<再掲>〔こどもカヌー大会の実施〕

(46,033千円、【うちオリ・パラレガシー経費】1,289千円) <主要事業>

こどもカヌー大会を海の森水上競技場で実施。

○区民スポーツ普及振興事業<再掲>

〔ファミリースポーツチャレンジの実施〕

(46,033千円、【うちオリ・パラレガシー経費】2,267千円) <主要事業>

ファミリースポーツチャレンジでスポーツクライミングを実施し、オリンピックゲストを招致。

★スポーツ施設管理運営事業<再掲>

〔スポーツボランティア登録制度の創設〕

(1,982,812千円、【うちオリ・パラレガシー経費】382千円)

スポーツボランティアの養成とボランティア活動をコーディネートするスポーツボランティア登録制度を創設。

○スポーツ施設管理運営事業<再掲>〔ボッチャ交流大会の実施〕

(1,982,812千円、【うちオリ・パラレガシー経費】234千円)

障害者、高齢者、こども等、誰もが参加できるボッチャ交流大会を実施。

スポーツ施設管理運営事業〔ミニボッチャスペースの設置〕

(1,982,812千円、【うちオリ・パラレガシー経費】30千円)

亀戸スポーツセンターに誰でも自由にボッチャを体験可能なスペースを設置。

スポーツ施設管理運営事業〔みんなでスポーツフェスタの実施〕

(1,982,812千円、【うちオリ・パラレガシー経費】3,507千円)

誰でもパラリンピック競技を体験できるイベントとして、みんなでスポーツフェスタを実施。

スポーツ施設管理運営事業

〔ゆかりの選手等に関するパネル展示の実施〕

(1,982,812千円、【うちオリ・パラレガシー経費】495千円)

各スポーツセンター等において、本区にゆかりのある選手の活動記録や写真等のパネル展示を実施。

★スポーツ施設管理運営事業<再掲>
〔スケートボードパークオープニングセレモニー等の実施〕

(1,982,812千円、【うちオリ・パラレガシー経費】1,228千円)
スケートボードパークの開設に伴うオープニングセレモニー等を実施。

★スケートボードパーク整備事業<再掲> (273,473千円)
夢の島総合運動場内に初・中級者向けのスケートボードパークを整備。

民生費

★障害者文化芸術活動支援事業<再掲> (2,946千円)
障害者(児)通所施設への美術講師派遣や作品のバーチャル展示を通じた障害者(児)への文化芸術活動の支援により、社会参加を促進。

教育費

★オリンピック・パラリンピック教育レガシー活用事業<再掲>
(8,886千円)

オリンピック・パラリンピック教育のレガシーとして、小学生ボッチャ大会、パラリンピアンによる心の教育授業等を実施。

★エンカレッジ体験活動事業<再掲>
(647千円、【うちオリ・パラレガシー経費】300千円) <主要事業>
不登校児童・生徒等を対象にした体験活動としてボッチャ体験を開始。

その他

東京オリンピック・パラリンピック基金

東京2020オリンピック・パラリンピック競技大会終了に伴い、基金を廃止。

《 参 考 资 料 》

令和 3 年 8 月 23 日
庁 議 決 定

令和 4 年度予算の編成について

日本経済の先行きについて、7月の月例経済報告では「各種政策の効果や海外経済の改善もあって、持ち直しの動きが続くことが期待される。ただし、感染の動向が内外経済に与える影響に十分注意する必要がある。」とされている。

長引く新型コロナウイルス感染症の経済に与える影響は、本区の歳入環境にも多大な影響を及ぼすことが予想され、本区歳入の根幹を占める特別区税や特別区交付金についてもこれまで人口の増加等に伴い堅調な伸びを見せていたが、個人所得や企業収益の落ち込み、また、国の税源偏在是正措置による影響と重なり、減収となることが懸念されている。

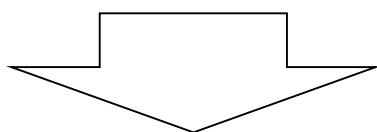
こうした状況下にあっても、本区では区民の安全・安心を守るため、令和3年度においても新型コロナウイルス感染症対策に係る補正予算を迅速かつ的確に編成し、スピード感をもって対応してきたが、今後も、感染症対策や景気動向に伴う扶助費の増加をはじめ、子育て支援や福祉施策の充実、災害対策や公共施設の老朽化への対応など、山積する行政課題を着実に解決していくため、将来を見据えた持続可能な財政運営を実現していかなければならない。

さらに、令和4年度は、行政のデジタル化への対応を推進するとともに、ゼロカーボンシティの実現に向けた施策や東京 2020 オリンピック・パラリンピック競技大会のレガシー継承の具現化など、新たな行政課題に対して、重点的に取組みを進め、長期計画に掲げる「目指す姿」の実現に向けて職員一人ひとりが「意欲・スピード・思いやり」を常に念頭に置き、厳しい財政状況においても、職員が団結してこの難局を乗り切っていかなければならない。

よって、令和4年度予算は、「**変化する社会経済環境の中であって、新しい未来に向け前進する予算**」をテーマに掲げ、下記の方針に基づき編成する。

編成の基本方針について

- (1) 長引く新型コロナウイルス感染症の影響により、中長期的な予測が困難であっても、区民サービス向上のため、東京 2020 オリンピック・パラリンピックのレガシー継承をはじめ、長期計画の重点プロジェクトを着実に推進するとともに、行政のデジタル化への対応やゼロカーボンシティの実現に向けた取組みなど、中長期的な視点に立ち、未来を見据えた効果的な施策を、職員の意欲あふれる柔軟な発想によって展開していく。
- (2) 社会情勢の大きな変化を的確に捉え、さらに高度化・複雑化する行政課題に対し、スピード感をもって効果的に対応するには、職員一人ひとりが区を取り巻く現状を理解し、改めて施策の優先順位の洗い直しを図る必要がある。併せて事業の目的や効果を再認識し、前例に捉われない積極的な事業の見直しや再構築を行い、全庁一致団結して新たな施策展開の財源確保に努めていく。
- (3) 今後、特別区税などの減収が懸念される状況にあっても、多様化する区民ニーズに応え、持続可能な区政運営を的確に行うため、引き続き「江東区行財政改革計画」を着実に推進するとともに、事務事業の総点検による経費節減の徹底、新たな歳入確保策に加え、ICTの利活用による効率的な行政運営を積極的に推進し、健全で持続可能な財政基盤の構築を図っていく。



令和 4 年度予算は、

「区民を守り、夢をつなぐ

未来への前進予算」

- ☞ 変化する社会経済環境の中にあって、新型コロナウイルス感染症対策を着実に進めるほか、行政のデジタル化への対応、ゼロカーボンシティの実現、東京 2020 オリンピック・パラリンピック競技大会のレガシー継承の具現化や地下鉄 8 号線の延伸など、未来の江東区へ向けて前進する予算

令和4年度 一般会計当初予算対前年度比較

歳 入

(単位:千円、%)

款	本 年 度		前 年 度		比較増(△)減	
	金 額	構成比	金 額	構成比	金 額	増減率
1 特別区税	55,574,155	24.3	54,004,036	24.9	1,570,119	2.9
2 地方譲与税	710,000	0.3	696,000	0.3	14,000	2.0
3 特別区交付金	58,238,729	25.5	54,666,830	25.2	3,571,899	6.5
4 利子割交付金	128,000	0.0	142,000	0.1	△ 14,000	△ 9.9
5 配当割交付金	881,000	0.4	726,000	0.3	155,000	21.3
6 株式等譲渡 所得割交付金	1,005,000	0.4	789,000	0.4	216,000	27.4
7 地方消費税 交 付 金	12,259,000	5.4	12,701,000	5.8	△ 442,000	△ 3.5
8 ゴルフ場利用税 交 付 金	21,000	0.0	19,000	0.0	2,000	10.5
9 環境性能割 交 付 金	182,000	0.1	157,000	0.1	25,000	15.9
10 地方特例 交 付 金	479,000	0.2	436,000	0.2	43,000	9.9
11 交通安全対策 特別交付金	45,000	0.0	44,000	0.0	1,000	2.3
12 分担金及び 負 担 金	3,818,291	1.7	3,715,404	1.7	102,887	2.8
13 使用料及び 手 数 料	2,950,332	1.3	2,688,723	1.2	261,609	9.7
14 国庫支出金	41,311,473	18.1	39,216,468	18.1	2,095,005	5.3
15 都 支 出 金	19,793,627	8.7	19,166,423	8.8	627,204	3.3
16 財 産 収 入	373,998	0.2	327,560	0.2	46,438	14.2
17 寄 付 金	1,310	0.0	1,370	0.0	△ 60	△ 4.4
18 繰 入 金	22,938,915	10.0	19,213,849	8.8	3,725,066	19.4
19 繰 越 金	3,600,000	1.6	3,600,000	1.7	0	0.0
20 諸 収 入	2,725,170	1.2	2,899,337	1.3	△ 174,167	△ 6.0
21 特別区債	1,385,000	0.6	1,919,000	0.9	△ 534,000	△ 27.8
歳 入 合 計	228,421,000	100.0	217,129,000	100.0	11,292,000	5.2

歳 出

(単位:千円、%)

款	本 年 度		前 年 度		比較増(△)減	
	金 額	構成比	金 額	構成比	金 額	増減率
1 議 会 費	892,922	0.4	920,809	0.4	△ 27,887	△ 3.0
2 総 務 費	26,609,871	11.7	24,818,779	11.4	1,791,092	7.2
3 民 生 費	107,048,324	46.9	105,398,737	48.6	1,649,587	1.6
4 衛 生 費	22,715,114	9.9	16,752,528	7.7	5,962,586	35.6
5 産 業 経 済 費	4,146,389	1.8	2,793,760	1.3	1,352,629	48.4
6 土 木 費	14,204,528	6.2	12,913,646	6.0	1,290,882	10.0
7 教 育 費	36,749,968	16.1	37,581,346	17.3	△ 831,378	△ 2.2
8 公 債 費	2,648,121	1.2	3,324,813	1.5	△ 676,692	△ 20.4
9 諸 支 出 金	13,105,763	5.7	12,324,582	5.7	781,181	6.3
10 予 備 費	300,000	0.1	300,000	0.1	0	0.0
歳 出 合 計	228,421,000	100.0	217,129,000	100.0	11,292,000	5.2

令和4年度 基本施策別一般会計当初予算対前年度比較

(単位:千円、%)

区 分	本 年 度	前 年 度	比較増(△)減	増減率
I 水と緑豊かな地球環境に やさしいまち	10,145,628	9,815,933	329,695	3.4
1 水辺と緑に彩られた 魅力あるまちの形成	3,302,653	3,318,654	△ 16,001	△ 0.5
2 環境負荷の少ない地域づくり	6,842,975	6,497,279	345,696	5.3
II 未来を担うこどもを育むまち	82,801,724	84,352,360	△ 1,550,636	△ 1.8
3 安心してこどもを産み、 育てられる環境の充実	53,177,237	54,219,052	△ 1,041,815	△ 1.9
4 知・徳・体を育む 魅力ある学び舎づくり	25,847,150	26,619,591	△ 772,441	△ 2.9
5 こどもの未来を育む 地域社会づくり	3,777,337	3,513,717	263,620	7.5
III 区民の力で築く元気に輝くまち	12,463,494	9,308,857	3,154,637	33.9
6 健全で活力ある 地域産業の育成	3,050,249	1,703,875	1,346,374	79.0
7 個性を尊重し、活かしあう 地域社会づくり	8,148,320	6,342,645	1,805,675	28.5
8 地域文化の活用と観光振興	1,264,925	1,262,337	2,588	0.2
IV ともに支えあい、健康に 生き生きと暮らせるまち	72,686,275	63,685,027	9,001,248	14.1
9 健康で安心して生活できる 保健・医療体制の充実	12,533,450	6,904,517	5,628,933	81.5
10 誰もが自立し、安心して 暮らせる福祉施策の推進	60,152,825	56,780,510	3,372,315	5.9
V 住みよさを実感できる 世界に誇れるまち	9,622,269	8,406,483	1,215,786	14.5
11 快適な暮らしを 支えるまちづくり	6,180,652	5,510,564	670,088	12.2
12 安全で安心なまちの実現	3,441,617	2,895,919	545,698	18.8
計画の実現に向けて	15,324,419	15,115,320	209,099	1.4
給 与 費 等	25,077,191	26,145,020	△ 1,067,829	△ 4.1
予 備 費	300,000	300,000	0	0.0
合 計	228,421,000	217,129,000	11,292,000	5.2

令和4年度 一般会計歳出予算性質別対前年度比較

(単位:千円、%)

区 分	本 年 度		前 年 度		比較増(△)減	
	金 額	構成比	金 額	構成比	金 額	増減率
義務的経費	108,902,801	47.7	109,340,151	50.4	△ 437,350	△ 0.4
人件費	30,346,080	13.3	31,664,960	14.6	△ 1,318,880	△ 4.2
扶助費	75,913,099	33.2	74,356,601	34.3	1,556,498	2.1
公債費	2,643,622	1.2	3,318,590	1.5	△ 674,968	△ 20.3
投資的経費	26,870,525	11.8	26,028,243	12.0	842,282	3.2
普通建設事業費	19,838,903	8.7	18,618,264	8.6	1,220,639	6.6
補助事業費	3,468,953	1.5	2,791,827	1.3	677,126	24.3
単独事業費	16,273,920	7.1	15,715,327	7.2	558,593	3.6
受託事業費	96,030	0.1	111,110	0.1	△ 15,080	△ 13.6
積立金	7,031,622	3.1	7,409,979	3.4	△ 378,357	△ 5.1
その他の経費	92,647,674	40.5	81,760,606	37.6	10,887,068	13.3
物件費	54,757,354	24.0	46,434,088	21.4	8,323,266	17.9
維持補修費	3,516,417	1.5	4,627,314	2.1	△ 1,110,897	△ 24.0
補助費等	17,033,856	7.4	14,499,792	6.7	2,534,064	17.5
貸付金・出資金	466,895	0.2	431,420	0.2	35,475	8.2
その他	16,873,152	7.4	15,767,992	7.2	1,105,160	7.0
歳出合計	228,421,000	100.0	217,129,000	100.0	11,292,000	5.2

令和4年度 国民健康保険会計当初予算対前年度比較

歳 入

(単位:千円、%)

款	本 年 度		前 年 度		比較増(△)減	
	金 額	構成比	金 額	構成比	金 額	増減率
1 国民健康 保 險 料	11,023,217	22.6	10,991,594	22.8	31,623	0.3
2 一 部 負 担 金	4	0.0	4	0.0	0	0.0
3 使 用 料 及 び 手 数 料	1	0.0	1	0.0	0	0.0
4 国 庫 支 出 金	1	0.0	1	0.0	0	0.0
5 都 支 出 金	32,236,061	66.1	32,069,898	66.6	166,163	0.5
6 繰 入 金	4,502,458	9.2	4,052,338	8.4	450,120	11.1
7 繰 越 金	1,000,000	2.0	1,000,000	2.1	0	0.0
8 諸 収 入	38,257	0.1	30,163	0.1	8,094	26.8
9 特 別 区 債	1	0.0	1	0.0	0	0.0
歳 入 合 計	48,800,000	100.0	48,144,000	100.0	656,000	1.4

歳 出

(単位:千円、%)

款	本 年 度		前 年 度		比較増(△)減	
	金 額	構成比	金 額	構成比	金 額	増減率
1 総 務 費	732,348	1.5	779,274	1.6	△ 46,926	△ 6.0
2 保 険 給 付 費	32,243,451	66.1	32,045,931	66.6	197,520	0.6
3 国民健康保険 事業費納付金	14,993,733	30.7	14,463,742	30.0	529,991	3.7
4 財 政 安 定 化 基金拠出金	1	0.0	1	0.0	0	0.0
5 共 同 事 業 拠 出 金	10	0.0	10	0.0	0	0.0
6 保 健 事 業 費	472,023	1.0	482,332	1.0	△ 10,309	△ 2.1
7 公 債 費	1	0.0	1	0.0	0	0.0
8 諸 支 出 金	158,433	0.3	172,709	0.4	△ 14,276	△ 8.3
9 予 備 費	200,000	0.4	200,000	0.4	0	0.0
歳 出 合 計	48,800,000	100.0	48,144,000	100.0	656,000	1.4

令和4年度 介護保険会計当初予算対前年度比較

歳 入

(単位:千円、%)

款	本 年 度		前 年 度		比較増(△)減	
	金 額	構成比	金 額	構成比	金 額	増減率
1 保 険 料	7,873,066	20.3	7,309,717	19.5	563,349	7.7
2 使用料及び 手 数 料	1	0.0	1	0.0	0	0.0
3 国庫支出金	8,177,357	21.1	8,063,105	21.5	114,252	1.4
4 支 払 基 金 交 付 金	9,931,961	25.6	9,623,505	25.6	308,456	3.2
5 都 支 出 金	5,476,653	14.1	5,305,928	14.1	170,725	3.2
6 財 産 収 入	794	0.0	28	0.0	766	2,735.7
7 繰 入 金	6,991,539	18.1	6,944,817	18.5	46,722	0.7
8 繰 越 金	300,000	0.8	300,000	0.8	0	0.0
9 諸 収 入	9,629	0.0	12,899	0.0	△ 3,270	△ 25.4
歳 入 合 計	38,761,000	100.0	37,560,000	100.0	1,201,000	3.2

歳 出

(単位:千円、%)

款	本 年 度		前 年 度		比較増(△)減	
	金 額	構成比	金 額	構成比	金 額	増減率
1 総 務 費	821,376	2.1	793,278	2.1	28,098	3.5
2 保 険 給 付 費	35,713,974	92.1	34,505,523	91.9	1,208,451	3.5
3 財 政 安 定 化 基 金 拠 出 金	1	0.0	1	0.0	0	0.0
4 地 域 支 援 事 業 費	1,900,777	4.9	1,936,500	5.1	△ 35,723	△ 1.8
5 基 金 積 立 金	1,794	0.0	1,028	0.0	766	74.5
6 諸 支 出 金	223,078	0.6	223,670	0.6	△ 592	△ 0.3
7 予 備 費	100,000	0.3	100,000	0.3	0	0.0
歳 出 合 計	38,761,000	100.0	37,560,000	100.0	1,201,000	3.2

令和4年度 後期高齢者医療会計当初予算対前年度比較

歳 入

(単位:千円、%)

款	本 年 度		前 年 度		比較増(△)減	
	金 額	構成比	金 額	構成比	金 額	増減率
1 後期高齢者 医療保険料	4,951,877	43.7	4,686,832	44.1	265,045	5.7
2 使用料及び 手数料	1	0.0	1	0.0	0	0.0
3 広域連合 支出金	3,409	0.0	3,115	0.0	294	9.4
4 繰入金	5,978,669	52.8	5,569,360	52.3	409,309	7.3
5 繰越金	50,000	0.4	50,000	0.5	0	0.0
6 諸収入	351,044	3.1	330,692	3.1	20,352	6.2
歳入合計	11,335,000	100.0	10,640,000	100.0	695,000	6.5

歳 出

(単位:千円、%)

款	本 年 度		前 年 度		比較増(△)減	
	金 額	構成比	金 額	構成比	金 額	増減率
1 総務費	221,618	2.0	157,656	1.5	63,962	40.6
2 保険給付費	217,000	1.9	210,000	2.0	7,000	3.3
3 広域連合 納付金	10,475,666	92.4	9,873,123	92.8	602,543	6.1
4 保健事業費	355,317	3.1	332,125	3.1	23,192	7.0
5 諸支出金	15,399	0.1	17,096	0.1	△ 1,697	△ 9.9
6 予備費	50,000	0.5	50,000	0.5	0	0.0
歳出合計	11,335,000	100.0	10,640,000	100.0	695,000	6.5

令和4年度 施策別改善方向総括表

施策名		事務事業数計	維持	新規	レベルアップ	見直し	廃止	廃止(*)
1	みどりの中の都市「CITY IN THE GREEN」の実現	28 (100%)	25 (89%)	2 (7%)	0 (0%)	1 (4%)	0 (0%)	0 (0%)
2	地球温暖化対策と環境保全	24 (100%)	21 (88%)	0 (0%)	3 (13%)	0 (0%)	0 (0%)	0 (0%)
3	持続可能な資源循環型地域社会の形成	21 (100%)	18 (86%)	0 (0%)	2 (10%)	0 (0%)	0 (0%)	1 (5%)
4	良質で多様な保育サービスの充実	32 (100%)	21 (66%)	4 (13%)	4 (13%)	0 (0%)	0 (0%)	3 (9%)
5	みんなで取り組む子育て家庭への支援	36 (100%)	28 (78%)	2 (6%)	5 (14%)	0 (0%)	0 (0%)	1 (3%)
6	一人一人に向き合う学校教育の充実	39 (100%)	35 (90%)	1 (3%)	1 (3%)	1 (3%)	0 (0%)	1 (3%)
7	多様なニーズに応じた教育環境の充実	44 (100%)	30 (68%)	1 (2%)	5 (11%)	3 (7%)	0 (0%)	5 (11%)
8	こどもが安全に過ごせる居場所・環境づくり	11 (100%)	8 (73%)	2 (18%)	0 (0%)	1 (9%)	0 (0%)	0 (0%)
9	次代を担う青少年の健全育成の推進	10 (100%)	10 (100%)	0 (0%)	0 (0%)	0 (0%)	0 (0%)	0 (0%)
10	魅力的で活力ある区内産業・商店街の形成	28 (100%)	22 (79%)	0 (0%)	5 (18%)	0 (0%)	0 (0%)	1 (4%)
11	人・地域をつなぐ地域コミュニティの活性化	17 (100%)	17 (100%)	0 (0%)	0 (0%)	0 (0%)	0 (0%)	0 (0%)
12	多様性を認め合う(ダイバーシティ)社会の実現	12 (100%)	11 (92%)	0 (0%)	1 (8%)	0 (0%)	0 (0%)	0 (0%)
13	生涯にわたり学習できる環境の充実	9 (100%)	6 (67%)	1 (11%)	2 (22%)	0 (0%)	0 (0%)	0 (0%)
14	スポーツを楽しめる環境の充実	11 (100%)	6 (55%)	3 (27%)	2 (18%)	0 (0%)	0 (0%)	0 (0%)
15	文化・歴史の継承と観光振興	14 (100%)	12 (86%)	0 (0%)	2 (14%)	0 (0%)	0 (0%)	0 (0%)
16	切れ目のない支援による母子保健の充実	15 (100%)	12 (80%)	0 (0%)	3 (20%)	0 (0%)	0 (0%)	0 (0%)
17	健康づくりの推進と保健・医療体制の充実	38 (100%)	33 (87%)	0 (0%)	5 (13%)	0 (0%)	0 (0%)	0 (0%)
18	感染症対策と生活衛生の確保	21 (100%)	14 (67%)	2 (10%)	2 (10%)	3 (14%)	0 (0%)	0 (0%)
19	高齢者支援と活躍の推進	92 (100%)	85 (92%)	3 (3%)	3 (3%)	1 (1%)	0 (0%)	0 (0%)
20	障害者支援と共生社会の実現	70 (100%)	63 (90%)	1 (1%)	4 (6%)	0 (0%)	0 (0%)	2 (3%)
21	地域福祉と生活支援の充実	98 (100%)	91 (93%)	3 (3%)	3 (3%)	0 (0%)	0 (0%)	1 (1%)
22	計画的なまちづくりの推進	16 (100%)	13 (81%)	2 (13%)	0 (0%)	0 (0%)	0 (0%)	1 (6%)
23	良好な住宅の形成と住環境の向上	15 (100%)	13 (87%)	0 (0%)	1 (7%)	0 (0%)	0 (0%)	1 (7%)
24	便利で安全な道路・交通ネットワークの整備	40 (100%)	36 (90%)	1 (3%)	1 (3%)	0 (0%)	0 (0%)	2 (5%)
25	災害に強い都市の形成	14 (100%)	13 (93%)	1 (7%)	0 (0%)	0 (0%)	0 (0%)	0 (0%)
26	地域防災力の強化	23 (100%)	22 (96%)	0 (0%)	0 (0%)	0 (0%)	0 (0%)	1 (4%)
27	犯罪のないまちづくり	9 (100%)	9 (100%)	0 (0%)	0 (0%)	0 (0%)	0 (0%)	0 (0%)
計画に向けて	開かれた区政と区民の参画・協働の実現	14 (100%)	10 (71%)	1 (7%)	1 (7%)	1 (7%)	0 (0%)	1 (7%)
	効率的な区政運営と職員の育成	69 (100%)	64 (93%)	1 (1%)	4 (6%)	0 (0%)	0 (0%)	0 (0%)
	自主・自律的な区政運営の推進	33 (100%)	29 (88%)	1 (3%)	0 (0%)	0 (0%)	0 (0%)	3 (9%)
合計		903 (100%)	777 (86%)	32 (4%)	59 (7%)	11 (1%)	0 (0%)	24 (3%)

※廃止(*)は、あらかじめ定めた事業期間が終了したことによる事業廃止等(事業終了、事務事業統合、単年度実施、隔年実施)

※維持の中には隔年実施事業を含みます。

※端数処理の関係上、各割合の合計が100%にならないことがあります。

令和4年度 施策別事務事業評価結果一覧

※◆は主要ハード、♥は主要ソフト事業を表す

施策の大綱	基本施策	取組方針	事務事業名称	4年度 予算額 (千円)	3年度 予算額 (千円)	前年比 増減	改善方向	改善の視点		
								目的 妥当性	有効 性	効率 性
01水と緑豊かな地球環境にやさしいまち				10,145,628	9,815,933	3.4%				
01水辺と緑に彩られた魅力あるまちの形成				3,302,653	3,318,654	△ 0.5%				
01みどりの中の都市「CITY IN THE GREEN」の実現				3,302,653	3,318,654	△ 0.5%				
0101みんなでつくる水辺と緑				86,625	63,204	37.1%				
			1 荒川クリーンエイド事業	54	54	0.0%	維持	—	—	—
			2 苗圃及び区民農園維持管理事業	27,340	28,244	△ 3.2%	維持	—	—	—
			3 自然とのつきあい事業	5,299	5,299	0.0%	維持	—	—	—
			4 和船運行事業	2,548	2,873	△ 11.3%	維持	—	—	—
			5 みどりのボランティア活動支援事業	9,421	9,699	△ 2.9%	維持	—	—	—
			♥ 6 CITY IN THE GREEN 民間緑化推進事業	7,683	12,592	△ 39.0%	維持	—	—	—
			7 みどりのまちなみづくり事業	3,695	3,744	△ 1.3%	維持	—	—	—
			8 みどりの基本計画進行管理事業	30,585	699	4275.5%	維持	—	—	—
0102水辺と緑のネットワークの形成				876,284	1,008,652	△ 13.1%				
			1 河川公園占用許可事業	44	44	0.0%	維持	—	—	—
			2 公園等監察指導事業	147	147	0.0%	維持	—	—	—
			◆ 3 水辺・潮風の散歩道整備事業	46,452	0	皆増	新規	—	—	—
			◆ 4 水辺・潮風の散歩道灯改修事業	141,302	141,660	△ 0.3%	維持	—	—	—
			5 公園等管理運営官民連携事業	18,607	6,987	166.3%	維持	—	—	—
			◆ 6 公園灯等改修事業	160,037	164,655	△ 2.8%	維持	—	—	—
			◆ 7 仙台堀川公園整備事業	336,048	370,708	△ 9.3%	維持	—	—	—
			◆ 8 (仮称)大島九丁目公園整備事業	28,015	9,281	201.9%	維持	—	—	—
			◆ 9 砂町魚釣場跡地整備事業	39,074	0	皆増	新規	—	—	—
			◆ 10 公園改修事業	84,248	295,164	△ 71.5%	維持	—	—	—
			◆ 11 児童遊園改修事業	22,310	20,006	11.5%	維持	—	—	—
0103公共施設の緑化				2,339,744	2,246,798	4.1%				
			1 水辺と緑の事務所管理運営事業	54,837	81,206	△ 32.5%	維持	—	—	—
			2 街路樹等維持管理事業	345,551	339,794	1.7%	維持	—	—	—
			3 公衆便所維持管理事業	139,309	139,389	△ 0.1%	維持	—	—	—
			4 公共溝渠維持管理事業	4,384	4,342	1.0%	維持	—	—	—
			5 児童遊園維持管理事業	47,711	46,905	1.7%	維持	—	—	—
			6 遊び場維持管理事業	12,268	12,268	0.0%	維持	—	—	—
			7 公園維持管理事業	1,674,730	1,600,535	4.6%	維持	—	—	—
			8 魚釣場維持管理事業	59,555	20,960	184.1%	見直し	—	○	○
			9 区立公園監視カメラ維持管理事業	1,399	1,399	0.0%	維持	—	—	—
02環境負荷の少ない地域づくり				6,842,975	6,497,279	5.3%				
02地球温暖化対策と環境保全				429,369	408,079	5.2%				
0201みんなで取り組むエコ意識の向上				78,607	58,325	34.8%				
			♥ 1 環境学習情報館運営事業	12,563	13,081	△ 4.0%	維持	—	—	—
			2 環境学習情報館維持管理事業	21,559	21,852	△ 1.3%	維持	—	—	—
			3 環境フェア事業	7,860	7,860	0.0%	維持	—	—	—
			4 環境審議会運営事業	1,810	1,903	△ 4.9%	維持	—	—	—
			5 江東エコライフ協議会運営事業	21,035	917	2193.9%	レベルアップ	—	○	—
			♥ 6 江東エコキッズ事業	6,051	5,624	7.6%	維持	—	—	—
			7 カーボンマイナスアクション事業	6,679	6,613	1.0%	維持	—	—	—
			♥ 8 エコ・リーダー養成事業	1,050	475	121.1%	維持	—	—	—
0202再生可能エネルギーの普及促進と省エネルギー対策				223,233	257,262	△ 13.2%				
			♥ 1 地球温暖化防止設備導入助成事業	49,706	41,549	19.6%	レベルアップ	○	○	—
			2 マイクロ水力発電設備維持管理事業	2,764	2,764	0.0%	維持	—	—	—
			3 電力の地産地消による環境学習事業	190	190	0.0%	維持	—	—	—
			4 みどり・温暖化対策基金積立金	126,608	168,231	△ 24.7%	維持	—	—	—
			5 急速充電器整備事業	440	1,400	△ 68.6%	維持	—	—	—
			6 風力発電施設等維持管理事業	43,525	43,128	0.9%	維持	—	—	—
0203環境汚染の意識啓発と防止				53,440	26,964	98.2%				

※◆は主要ハード、♥は主要ソフト事業を表す

施策の大綱	基本施策	施策	取組方針	事務事業名称	4年度 予算額 (千円)	3年度 予算額 (千円)	前年比 増減	改善方向	改善の視点		
									目的 妥当性	有効 性	効率 性
			1	大気監視指導事業	20,746	17,096	21.4%	維持	—	—	—
			2	水質監視指導事業	1,180	1,079	9.4%	維持	—	—	—
			3	騒音振動調査指導事業	26,583	2,459	981.0%	維持	—	—	—
			4	有害化学物質調査事業	1,987	1,730	14.9%	維持	—	—	—
			5	焼却残灰検査事業	1,413	3,106	△ 54.5%	維持	—	—	—
			6	アスベスト分析調査助成事業	502	502	0.0%	維持	—	—	—
			7	ハクビシン・アライグマ対策事業	1,029	992	3.7%	維持	—	—	—
			0204まちの美化推進		74,089	65,528	13.1%				
			1	みんなでまちをきれいにする運動事業	72,540	63,914	13.5%	レベルアップ	—	○	—
			2	アダプトプログラム事業	1,307	1,372	△ 4.7%	維持	—	—	—
			3	美化推進ポスターコンクール事業	242	242	0.0%	維持	—	—	—
			03持続可能な資源循環型地域社会の形成		6,413,606	6,089,200	5.3%				
			0301持続可能な資源循環型地域社会実現に向けた啓発と情報発信		2,154	8,078	△ 73.3%				
			1	使わなくなった机・イス等を利用した海外支援事業	207	211	△ 1.9%	維持	—	—	—
			2	一般廃棄物処理基本計画推進管理事業	1,947	7,867	△ 75.3%	維持	—	—	—
			3	災害廃棄物処理計画策定事業	0	5,996	皆減	廃止(単年度)	—	—	—
			0302SR(リフューズ・リデュース・リユース・リペア・リサイクル)の推進		45,632	43,126	5.8%				
			1	ごみ減量推進事業	11,248	8,742	28.7%	レベルアップ	○	○	—
			2	粗大ごみ再利用事業	80	80	0.0%	維持	—	—	—
			3	緑のリサイクル事業	34,304	34,304	0.0%	維持	—	—	—
			0303ごみの適正処理と資源化の一層の促進		6,364,638	6,030,792	5.5%				
			1	清掃事務所管理運営事業	82,567	139,384	△ 40.8%	維持	—	—	—
			2	清掃一部事務組合分担金	2,072,790	1,874,727	10.6%	維持	—	—	—
			3	ごみ収集運搬事業	1,977,788	1,957,714	1.0%	レベルアップ	—	○	○
			4	動物死体処理事業	11,991	10,408	15.2%	維持	—	—	—
			5	有料ごみ処理券管理事業	28,674	29,491	△ 2.8%	維持	—	—	—
			6	ごみ出しサポート事業	10	10	0.0%	維持	—	—	—
			7	清掃車両管理事業	30,788	19,320	59.4%	維持	—	—	—
			8	一般廃棄物処理業者等指導事業	266	266	0.0%	維持	—	—	—
			♥9	資源回収事業	1,610,121	1,553,851	3.6%	維持	—	—	—
			♥10	集団回収団体支援事業	90,880	95,252	△ 4.6%	維持	—	—	—
			♥11	集団回収システム維持事業	13,833	14,493	△ 4.6%	維持	—	—	—
			12	本庁舎外施設資源回収事業	19,444	17,503	11.1%	維持	—	—	—
			♥13	不燃ごみ資源化事業	131,568	120,289	9.4%	維持	—	—	—
			14	エコ・リサイクル基金積立金	293,918	198,084	48.4%	維持	—	—	—
			0304事業系廃棄物の減量		1,182	1,208	△ 2.2%				
			1	大規模事業用建築物排出指導事業	1,182	1,208	△ 2.2%	維持	—	—	—
			02未来を担うこどもを育むまち		82,801,724	84,352,360	△ 1.8%				
			03安心してこどもを産み、育てられる環境の充実		53,177,237	54,219,052	△ 1.9%				
			04良質で多様な保育サービスの充実		37,127,171	35,696,743	4.0%				
			0401待機児童の解消		1,676,985	2,823,922	△ 40.6%				
			◆1	私立保育所整備事業	1,602,415	2,742,723	△ 41.6%	レベルアップ	○	○	—
			2	定期利用保育事業	25,458	39,224	△ 35.1%	維持	—	—	—
			3	江東区保育ルーム運営事業	0	30,827	皆減	廃止(事業終了)	—	—	—
			◆4	猿江保育園増築事業	49,112	11,148	340.5%	維持	—	—	—
			0402良質かつ多様な保育サービスの提供		35,450,186	32,872,821	7.8%				
			♥1	保育施設福祉サービス第三者評価推進事業	36,600	39,000	△ 6.2%	維持	—	—	—
			2	保育所管理運営事業	5,536,987	5,483,125	1.0%	レベルアップ	—	○	○
			3	保育所公設民営化移行事業	3,630	24,981	△ 85.5%	維持	—	—	—
			4	私立保育所扶助事業	14,805,645	13,411,341	10.4%	レベルアップ	○	○	—
			5	私立保育所補助事業	8,949,758	7,803,712	14.7%	レベルアップ	○	○	—
			6	認定こども園扶助事業	424,960	429,764	△ 1.1%	維持	—	—	—
			7	認定こども園補助事業	312,078	307,212	1.6%	維持	—	—	—
			8	地域型保育扶助事業	1,166,862	1,179,098	△ 1.0%	維持	—	—	—
			9	地域型保育補助事業	391,521	437,213	△ 10.5%	維持	—	—	—

※◆は主要ハード、♥は主要ソフト事業を表す

施策の大綱	基本施策	施策	取組方針	事務事業名称	4年度 予算額 (千円)	3年度 予算額 (千円)	前年比 増減	改善方向	改善の視点		
									目的 妥当性	有効 性	効率 性
			10	私立保育所等施設整備資金融資事業	4,442	5,162	△ 13.9%	維持	—	—	—
			11	保育室運営費補助事業	27,399	27,407	△ 0.0%	維持	—	—	—
			12	家庭福祉員補助事業	9,028	11,806	△ 23.5%	維持	—	—	—
			13	認証保育所運営費等補助事業	1,507,312	1,904,477	△ 20.9%	維持	—	—	—
			14	保育施設特別支援事業	5,280	5,333	△ 1.0%	維持	—	—	—
		♥	15	保育の質の向上事業	2,764	3,422	△ 19.2%	維持	—	—	—
			16	保育従事者確保支援事業	1,605,444	1,215,948	32.0%	維持	—	—	—
			17	非定型一時保育事業	136,573	135,941	0.5%	維持	—	—	—
			18	病児・病後児保育事業	60,049	62,896	△ 4.5%	維持	—	—	—
			19	入園事務	91,734	83,958	9.3%	維持	—	—	—
			20	保育サービス事業所緊急支援事業	114,907	27,500	317.8%	維持	—	—	—
			21	親子で感じるパラリンピック事業	0	1,720	皆減	廃止(事業終了)	—	—	—
		◆	22	辰巳第二保育園改築事業	182,329	164,716	10.7%	維持	—	—	—
		◆	23	大島保育園改築事業	5,752	5,752	0.0%	維持	—	—	—
		◆	24	白河保育園改修事業	16,733	0	皆増	新規	—	—	—
		◆	25	大島第三保育園改修事業	15,963	0	皆増	新規	—	—	—
		◆	26	亀高保育園改修事業	18,823	0	皆増	新規	—	—	—
		◆	27	南砂第二保育園改修事業	17,613	0	皆増	新規	—	—	—
		◆	28	豊洲保育園改築事業	0	101,337	皆減	廃止(事業終了)	—	—	—
			05みんなで取り組む子育て家庭への支援		16,050,066	18,522,309	△ 13.3%				
			0501子育て支援サービスの充実		803,882	2,560,129	△ 68.6%				
			1	こども・子育て支援事業計画推進事業	1,372	1,069	28.3%	維持	—	—	—
			2	子育て支援情報発信事業	5,863	9,387	△ 37.5%	レベルアップ	○	○	—
			3	子ども家庭支援センター管理運営事業	697,990	536,946	30.0%	レベルアップ	○	○	—
			4	こどもプラザ管理運営事業	53,030	0	皆増	新規	—	—	—
			5	ファミリーサポート事業	25,975	26,197	△ 0.8%	維持	—	—	—
			6	地域子育て支援事業	12,499	12,767	△ 2.1%	維持	—	—	—
			7	児童館子育てひろば事業	1,920	1,598	20.2%	維持	—	—	—
		◆	8	こどもプラザ整備事業	400	1,940,404	△ 100.0%	維持	—	—	—
		◆	9	住吉子ども家庭支援センター整備事業	2,493	15,351	△ 83.8%	維持	—	—	—
		◆	10	亀戸子ども家庭支援センター整備事業	0	13,810	皆減	廃止(事業終了)	—	—	—
			11	幼稚園親子登園事業	2,340	2,600	△ 10.0%	維持	—	—	—
			0502子育て家庭への経済的支援・自立支援		15,154,359	15,895,976	△ 4.7%				
			1	外国人学校保護者負担軽減事業	11,904	11,904	0.0%	維持	—	—	—
			2	まなびサポート事業	64,217	51,512	24.7%	レベルアップ	○	○	—
			3	児童育成手当支給事業	888,601	913,496	△ 2.7%	維持	—	—	—
			4	児童扶養手当支給事業	1,265,834	1,362,912	△ 7.1%	維持	—	—	—
			5	児童手当支給事業	7,151,625	7,552,916	△ 5.3%	維持	—	—	—
			6	ひとり親家庭等医療費助成事業	144,221	142,247	1.4%	維持	—	—	—
			7	子ども医療費助成事業	2,764,902	2,803,079	△ 1.4%	維持	—	—	—
			8	母子家庭等自立支援事業	29,807	29,421	1.3%	維持	—	—	—
			9	母子生活支援施設運営費補助事業	118,558	119,058	△ 0.4%	維持	—	—	—
			10	母子緊急一時保護事業	1,440	1,440	0.0%	維持	—	—	—
			11	家庭・ひとり親相談事業	15,010	18,066	△ 16.9%	維持	—	—	—
			12	養育費確保支援事業	637	0	皆増	新規	—	—	—
			13	認可外保育施設等保護者負担軽減事業	737,024	806,530	△ 8.6%	維持	—	—	—
			14	私立幼稚園等保護者負担軽減事業	1,204,543	1,280,112	△ 5.9%	維持	—	—	—
			15	幼稚園類似施設等保護者負担軽減事業	36,152	52,349	△ 30.9%	維持	—	—	—
			16	奨学資金貸付事業	28,970	32,589	△ 11.1%	維持	—	—	—
			17	小学校就学援助事業	340,350	348,237	△ 2.3%	維持	—	—	—
			18	小学校特別支援学級等児童就学奨励事業	2,972	3,183	△ 6.6%	維持	—	—	—
			19	中学校就学援助事業	345,211	364,586	△ 5.3%	レベルアップ	○	○	—
			20	中学校特別支援学級等生徒就学奨励事業	2,381	2,339	1.8%	維持	—	—	—
			0503児童虐待の未然防止と虐待対応力の強化		91,825	66,204	38.7%				
			1	児童虐待対応事業	52,307	27,629	89.3%	レベルアップ	○	○	—

※◆は主要ハード、♥は主要ソフト事業を表す

施策の大綱	基本施策	取組方針	事務事業名称	4年度 予算額 (千円)	3年度 予算額 (千円)	前年比 増減	改善方向	改善の視点		
								目的 妥当性	有効 性	効率 性
		2	子育てスタート支援事業	2,714	2,714	0.0%	維持	—	—	—
		♥3	児童家庭支援士訪問事業	6,867	6,838	0.4%	維持	—	—	—
		4	こどもショートステイ事業	28,179	27,432	2.7%	維持	—	—	—
		♥5	養育支援訪問事業	1,758	1,591	10.5%	維持	—	—	—
		04知・徳・体を育む魅力ある学び舎づくり		25,847,150	26,619,591	△ 2.9%				
		06一人一人に向き合う学校教育の充実		7,147,157	6,958,695	2.7%				
		0601学習内容の充実		3,837,859	3,762,965	2.0%				
		1	教科書採択事業	402	405	△ 0.7%	維持	—	—	—
		2	研究協力校運営事業	3,448	4,876	△ 29.3%	維持	—	—	—
		3	外国人講師派遣事業	259,837	244,742	6.2%	維持	—	—	—
		4	中学生海外短期留学事業	0	29,056	皆減	維持	—	—	—
		♥5	確かな学力強化事業	873,936	841,617	3.8%	維持	—	—	—
		6	学校力向上事業	66,455	66,126	0.5%	維持	—	—	—
		7	俳句教育推進事業	7,832	7,785	0.6%	維持	—	—	—
		8	オリンピック・パラリンピック教育レガシー活用事業	8,886	0	皆増	新規	—	—	—
		9	教科担任制講師配置事業	7,199	7,092	1.5%	維持	—	—	—
		10	幼小中連携教育事業	91,655	86,648	5.8%	維持	—	—	—
		11	オリンピック・パラリンピック教育推進事業	0	47,544	皆減	廃止(事業終了)	—	—	—
		12	小学校管理運営事業	1,561,550	1,463,659	6.7%	維持	—	—	—
		13	小学校特色ある学校づくり支援事業	20,459	20,542	△ 0.4%	維持	—	—	—
		14	小学校副読本支給事業	15,041	14,709	2.3%	レベルアップ	○	○	—
		15	小学校就学事務	2,113	1,962	7.7%	維持	—	—	—
		16	中学校管理運営事業	764,292	781,617	△ 2.2%	維持	—	—	—
		17	中学校特色ある学校づくり支援事業	8,400	8,400	0.0%	維持	—	—	—
		18	中学校副読本支給事業	2,151	2,151	0.0%	維持	—	—	—
		19	中学校就学事務	1,046	934	12.0%	維持	—	—	—
		20	幼稚園管理運営事業	132,886	124,840	6.4%	見直し	○	—	○
		21	幼稚園特色ある教育活動支援事業	1,440	1,600	△ 10.0%	維持	—	—	—
		22	幼稚園就園事務	8,831	6,660	32.6%	維持	—	—	—
		0602思いやりの心の育成		197,098	196,017	0.6%				
		1	健全育成事業	5,667	6,763	△ 16.2%	維持	—	—	—
		2	小学校移動教室運営事業	49,929	48,760	2.4%	維持	—	—	—
		3	移動教室付添看護事業	12,131	9,495	27.8%	維持	—	—	—
		4	中学校移動教室運営事業	81,783	83,820	△ 2.4%	維持	—	—	—
		5	修学旅行付添看護事業	8,244	7,054	16.9%	維持	—	—	—
		6	日光高原学園管理運営事業	39,344	40,125	△ 1.9%	維持	—	—	—
		0603健康・体力の増進		2,968,806	2,864,056	3.7%				
		1	部活動振興事業	79,665	80,730	△ 1.3%	維持	—	—	—
		2	小学校プール安全対策事業	6,791	6,736	0.8%	維持	—	—	—
		3	小学校給食運営事業	1,701,534	1,653,101	2.9%	維持	—	—	—
		4	小学校保健衛生事業	306,291	296,345	3.4%	維持	—	—	—
		5	中学校プール安全対策事業	1,245	1,245	0.0%	維持	—	—	—
		6	中学校給食運営事業	670,107	624,242	7.3%	維持	—	—	—
		7	中学校保健衛生事業	146,421	139,619	4.9%	維持	—	—	—
		8	幼稚園保健衛生事業	56,752	62,038	△ 8.5%	維持	—	—	—
		0604教員の資質・能力と学校の組織力の向上		143,394	135,657	5.7%				
		1	教職員研修事業	4,833	5,322	△ 9.2%	維持	—	—	—
		2	教育調査研究事業	4,139	4,169	△ 0.7%	維持	—	—	—
		3	教育センター管理運営事業	134,422	126,166	6.5%	維持	—	—	—
		07多様なニーズに応じた教育環境の充実		18,699,993	19,660,896	△ 4.9%				
		0701多様な教育ニーズに応じた教育支援の推進		709,216	717,058	△ 1.1%				
		1	日本語指導員派遣事業	36,310	31,424	15.5%	レベルアップ	—	○	—
		2	学習支援事業	648,512	628,656	3.2%	維持	—	—	—
		3	小学校特別支援教育事業	12,313	44,270	△ 72.2%	維持	—	—	—
		4	中学校日本語クラブ運営事業	9,210	9,454	△ 2.6%	維持	—	—	—

※◆は主要ハード、♥は主要ソフト事業を表す

施策の大綱	基本施策	取組方針	事務事業名称	4年度 予算額 (千円)	3年度 予算額 (千円)	前年比 増減	改善方向	改善の視点		
								目的 妥当性	有効 性	効率 性
		5	中学校特別支援教育事業	2,515	2,898	△ 13.2%	維持	—	—	—
		6	幼稚園特別支援教育事業	356	356	0.0%	維持	—	—	—
			0702いじめ・不登校対策等の充実	136,509	129,371	5.5%				
		♥1	適応指導教室事業	30,875	33,370	△ 7.5%	維持	—	—	—
		♥2	エンカレッジ体験活動事業	647	347	86.5%	レベルアップ	○	○	—
		3	スクールカウンセラー派遣事業	47,267	36,094	31.0%	レベルアップ	○	○	—
		4	スクールソーシャルワーカー活用事業	29,204	30,144	△ 3.1%	維持	—	—	—
		5	スクールロイヤー活用事業	3,509	3,509	0.0%	維持	—	—	—
		6	教育相談事業	25,007	25,907	△ 3.5%	維持	—	—	—
			0703学校・地域・家庭の連携の推進	228,619	246,123	△ 7.1%				
		1	地域学校協働本部事業	43,331	42,831	1.2%	維持	—	—	—
		2	学校選択制度運用事業	5,756	5,607	2.7%	維持	—	—	—
		3	学校公開安全管理事業	4,571	4,598	△ 0.6%	維持	—	—	—
		4	教育委員会広報事業	5,503	5,717	△ 3.7%	維持	—	—	—
		5	豊洲西小学校体育館棟地域開放事業	127,243	141,504	△ 10.1%	維持	—	—	—
		6	土曜・放課後学習教室事業	26,328	29,741	△ 11.5%	維持	—	—	—
		7	校庭遊び場事業	4,222	4,471	△ 5.6%	維持	—	—	—
		8	ウィークエンドスクール事業	6,241	6,219	0.4%	維持	—	—	—
		9	PTA研修事業	687	687	0.0%	維持	—	—	—
		10	家庭教育学級事業	4,737	4,748	△ 0.2%	維持	—	—	—
			0704教育施設の整備・充実	17,625,649	18,568,344	△ 5.1%				
		1	私立幼稚園施設整備金融融資事業	2,845	3,039	△ 6.4%	維持	—	—	—
		2	学校施設改築等基金積立金	3,390,155	3,866,276	△ 12.3%	維持	—	—	—
		◆3	教育センター改修事業	0	821,480	皆減	廃止(事業終了)	—	—	—
		4	小学校校舎維持管理事業	1,629,717	1,506,721	8.2%	見直し	—	○	○
		♥5	小学校教育情報化推進事業	2,197,836	2,262,791	△ 2.9%	維持	—	—	—
		◆6	数矢小学校増築事業	501,746	500,028	0.3%	維持	—	—	—
		◆7	第二亀戸小学校増築事業	93,261	1,630,451	△ 94.3%	維持	—	—	—
		◆8	第二大島小学校改築事業	1,229,300	144,017	753.6%	維持	—	—	—
		◆9	小名木川小学校改築事業	50,000	0	皆増	新規	—	—	—
		◆10	小学校大規模改修事業	2,198,552	1,189,776	84.8%	維持	—	—	—
		◆11	小学校校舎改修事業	439,502	376,461	16.7%	レベルアップ	○	—	—
		◆12	平久小学校増築事業	0	99,366	皆減	廃止(事業終了)	—	—	—
		◆13	扇橋小学校増築事業	0	115,857	皆減	廃止(事業終了)	—	—	—
		◆14	東川小学校増築事業	0	73,010	皆減	廃止(事業終了)	—	—	—
		◆15	豊洲西小学校増築事業	0	122,731	皆減	廃止(事業終了)	—	—	—
		16	中学校校舎維持管理事業	987,656	972,169	1.6%	見直し	—	○	○
		♥17	中学校教育情報化推進事業	1,443,965	1,361,122	6.1%	維持	—	—	—
		◆18	第二大島中学校改築事業	1,918,497	1,491,700	28.6%	維持	—	—	—
		◆19	中学校大規模改修事業	696,361	1,106,559	△ 37.1%	維持	—	—	—
		◆20	中学校校舎改修事業	157,466	278,873	△ 43.5%	維持	—	—	—
		21	園舎維持管理事業	155,730	114,103	36.5%	見直し	—	○	○
		22	私立幼稚園等運営費扶助事業	533,060	531,814	0.2%	レベルアップ	—	○	—
			05こどもの未来を育む地域社会づくり	3,777,337	3,513,717	7.5%				
			08こどもが安全に過ごせる居場所・環境づくり	3,604,531	3,336,890	8.0%				
			0801こどもが安全で健やかに過ごすことができる居場所の確保	3,359,651	3,124,818	7.5%				
		1	こども食堂支援事業	9,797	3,318	195.3%	維持	—	—	—
		2	こどもまつり事業	21,967	7,449	194.9%	維持	—	—	—
		3	児童館管理運営事業	369,754	305,767	20.9%	維持	—	—	—
		◆4	塩浜児童館改修事業	2,365	0	皆増	新規	—	—	—
		5	放課後子どもプラン事業	2,890,018	2,713,425	6.5%	見直し	—	—	○
		6	私立学童クラブ補助事業	41,888	40,394	3.7%	維持	—	—	—
		◆7	きっずクラブニ大改築事業	4,473	0	皆増	新規	—	—	—
		◆8	きっずクラブ数矢改修事業	19,389	54,465	△ 64.4%	維持	—	—	—
			0802こどもの安全を確保する地域環境の創出	244,880	212,072	15.5%				

※◆は主要ハード、♥は主要ソフト事業を表す

施策の大綱	基本施策	施策	取組方針	事務事業名称	4年度 予算額 (千円)	3年度 予算額 (千円)	前年比 増減	改善方向	改善の視点		
									目的 妥当性	有効 性	効率 性
			1	こども110番の家事業	1,438	1,028	39.9%	維持	—	—	—
			2	学校安全対策事業	41,674	20,715	101.2%	維持	—	—	—
			3	児童交通安全事業	201,768	190,329	6.0%	維持	—	—	—
			09次代を担う青少年の健全育成の推進		172,806	176,827	△ 2.3%				
			0901青少年が活動できる場の提供		104,714	109,160	△ 4.1%				
			1	成人式運営事業	11,152	10,753	3.7%	維持	—	—	—
			2	青少年交流プラザ管理運営事業	93,562	98,407	△ 4.9%	維持	—	—	—
			0902青少年健全育成の担い手の養成・確保		42,756	43,076	△ 0.7%				
			1	青少年育成啓発事業	7,335	7,335	0.0%	維持	—	—	—
			2	青少年団体育成事業	5,971	5,135	16.3%	維持	—	—	—
			3	青少年指導者講習会事業	19,945	20,839	△ 4.3%	維持	—	—	—
			4	少年の自然生活体験事業	9,505	9,767	△ 2.7%	維持	—	—	—
			0903関係機関・団体との連携強化による健全育成の推進		25,336	24,591	3.0%				
			1	青少年対策地区委員会活動事業	8,795	8,795	0.0%	維持	—	—	—
		♥	2	青少年相談事業	8,542	8,244	3.6%	維持	—	—	—
			3	青少年委員活動事業	6,089	5,818	4.7%	維持	—	—	—
			4	青少年問題協議会運営事業	1,910	1,734	10.1%	維持	—	—	—
			03区民の力で築く元気に輝くまち		12,463,494	9,308,857	33.9%				
			06健全で活力ある地域産業の育成		3,050,249	1,703,875	79.0%				
			10魅力的で活力ある区内産業・商店街の形成		3,050,249	1,703,875	79.0%				
			1001経営力・競争力の強化		2,034,342	1,201,878	69.3%				
			1	公衆浴場助成事業	52,151	35,351	47.5%	レベルアップ	○	—	—
			2	中小企業活性化協議会運営事業	23	23	0.0%	維持	—	—	—
			3	中小企業景況調査事業	3,322	3,487	△ 4.7%	維持	—	—	—
			4	中小企業施策ガイド発行事業	845	869	△ 2.8%	維持	—	—	—
			5	経営相談事業	10,232	6,535	56.6%	レベルアップ	—	○	○
			6	中小企業融資事業	1,820,580	986,795	84.5%	維持	—	—	—
			7	産業展事業	4,565	4,565	0.0%	維持	—	—	—
			8	中小企業団体活動支援事業	4,798	4,798	0.0%	維持	—	—	—
			9	勤労者共済支援事業	18,187	17,974	1.2%	維持	—	—	—
			10	産学公連携等研究開発支援事業	23,577	23,850	△ 1.1%	維持	—	—	—
			11	販路開拓支援事業	38,527	32,178	19.7%	レベルアップ	○	○	—
		♥	12	江東ブランド推進事業	28,524	28,983	△ 1.6%	維持	—	—	—
			13	産業実態調査事業	0	26,800	皆減	廃止(単年度)	—	—	—
			14	産業会館管理運営事業	29,011	29,670	△ 2.2%	維持	—	—	—
			1002人材の確保・育成と事業承継		164,655	169,672	△ 3.0%				
			1	産業表彰事業	1,799	1,805	△ 0.3%	維持	—	—	—
			2	産業スクーリング事業	5,925	6,140	△ 3.5%	維持	—	—	—
			3	インターンシップ事業	3,048	3,048	0.0%	維持	—	—	—
			4	中小企業雇用支援事業	153,883	158,679	△ 3.0%	レベルアップ	○	○	○
			1003創業への支援		43,720	42,220	3.6%				
			1	創業支援資金融資事業	36,852	36,812	0.1%	維持	—	—	—
			2	創業支援事業	6,868	5,408	27.0%	維持	—	—	—
			1004地域に根ざした商店街の振興		807,532	290,105	178.4%				
			1	商店街連合会支援事業	599,823	66,130	807.0%	レベルアップ	○	—	—
			2	商店街活性化総合支援事業	11,242	30,567	△ 63.2%	維持	—	—	—
		♥	3	江東お店の魅力発掘発信事業	47,535	47,157	0.8%	維持	—	—	—
			4	商店街イベント補助事業	90,657	90,657	0.0%	維持	—	—	—
			5	商店街装飾灯補助事業	11,926	11,358	5.0%	維持	—	—	—
			6	魅力ある商店街創出事業	34,749	32,236	7.8%	維持	—	—	—
			7	地域連携型商店街事業	10,400	10,400	0.0%	維持	—	—	—
			8	商店街地域力向上事業	1,200	1,600	△ 25.0%	維持	—	—	—
			07個性を尊重し、活かしあう地域社会づくり		8,148,320	6,342,645	28.5%				
			11人・地域をつなぐ地域コミュニティの活性化		428,588	514,765	△ 16.7%				
			1101多様なコミュニティ活動への参加の促進		112,573	114,691	△ 1.8%				

※◆は主要ハード、♥は主要ソフト事業を表す

施策の大綱	基本施策	施策	取組方針	事務事業名称	4年度 予算額 (千円)	3年度 予算額 (千円)	前年比 増減	改善方向	改善の視点		
									目的 妥当性	有効 性	効率 性
			1	町会自治会活動事業	108,457	109,383	△ 0.8%	維持	—	—	—
			2	コミュニティ活動支援事業	2,144	3,200	△ 33.0%	維持	—	—	—
			3	コミュニティ活動情報発信事業	1,972	2,108	△ 6.5%	維持	—	—	—
			1102	コミュニティ活動を支える環境整備	251,945	284,325	△ 11.4%				
			1	広報板維持管理事業	1,561	1,561	0.0%	維持	—	—	—
			2	住居表示管理事業	3,161	42,752	△ 92.6%	維持	—	—	—
			3	公共サイン維持管理事業	4,284	4,284	0.0%	維持	—	—	—
			4	町会自治会会館建設助成事業	51,000	23,700	115.2%	維持	—	—	—
			5	区民館管理運営事業	42,348	42,005	0.8%	維持	—	—	—
			6	地区集会所管理運営事業	21,541	24,345	△ 11.5%	維持	—	—	—
			7	保養施設借上事業	118,370	118,257	0.1%	維持	—	—	—
		◆	8	地区集会所改修事業	9,680	27,421	△ 64.7%	維持	—	—	—
			1103	地域・世代・国籍を超えた交流・共生の推進	64,070	115,749	△ 44.6%				
			1	姉妹都市・区内在住外国人交流事業	4,359	4,364	△ 0.1%	維持	—	—	—
			2	多文化共生・国際化推進事業	400	11,238	△ 96.4%	維持	—	—	—
			3	外国人相談事業	240	250	△ 4.0%	維持	—	—	—
			4	区民まつり事業	57,446	57,446	0.0%	維持	—	—	—
			5	江東花火大会事業	0	40,741	皆減	維持	—	—	—
			6	隅田川花火大会事業	1,625	1,710	△ 5.0%	維持	—	—	—
			12	多様性を認め合う(ダイバーシティ)社会の実現	183,831	185,600	△ 1.0%				
			1201	人権と多様性を尊重する意識の醸成	12,464	12,464	0.0%				
			1	人権学習事業	800	747	7.1%	レベルアップ	—	○	—
			2	人権推進事業	11,664	11,717	△ 0.5%	維持	—	—	—
			1202	男女共同参画の推進	137,504	139,522	△ 1.4%				
			1	男女共同参画啓発事業	3,439	3,476	△ 1.1%	維持	—	—	—
			2	男女共同参画苦情調整事業	139	207	△ 32.9%	維持	—	—	—
			3	男女共同参画推進センター管理運営事業	97,094	97,066	0.0%	維持	—	—	—
			4	男女共同参画推進センター一時保育事業	14,254	16,148	△ 11.7%	維持	—	—	—
			5	パルカレッジ事業	1,572	1,572	0.0%	維持	—	—	—
			6	男女共同参画学習事業	18,654	18,644	0.1%	維持	—	—	—
			7	男女共同参画活動援助事業	1,501	1,501	0.0%	維持	—	—	—
			8	男女共同参画審議会運営事業	851	908	△ 6.3%	維持	—	—	—
			1203	ワーク・ライフ・バランスの推進	374	374	0.0%				
			1	ワーク・ライフ・バランス推進啓発事業	374	374	0.0%	維持	—	—	—
			1204	異性に対するあらゆる暴力の根絶	33,489	33,240	0.7%				
			1	男女共同参画相談事業	33,489	33,240	0.7%	維持	—	—	—
			13	生涯にわたり学習できる環境の充実	4,428,888	3,397,232	30.4%				
			1301	生涯学習の促進	2,459,405	1,487,400	65.3%				
			1	生涯学習情報提供事業	243	333	△ 27.0%	維持	—	—	—
			2	地域文化施設管理運営事業	1,494,376	1,427,667	4.7%	レベルアップ	—	○	—
		◆	3	江東区文化センター改修事業	964,786	59,400	1524.2%	維持	—	—	—
			1302	図書館サービスの充実	1,969,483	1,909,832	3.1%				
			1	学童疎開資料室運営事業	265	80	231.3%	維持	—	—	—
			2	図書館管理運営事業	1,465,487	1,396,021	5.0%	レベルアップ	○	○	—
			3	図書館読書活動推進事業	5,712	5,971	△ 4.3%	維持	—	—	—
		◆	4	こどもとよかん改築事業	6,788	117,241	△ 94.2%	維持	—	—	—
		◆	5	深川図書館改修事業	466,811	390,519	19.5%	維持	—	—	—
		◆	6	東雲図書館改修事業	24,420	0	皆増	新規	—	—	—
			14	スポーツを楽しめる環境の充実	3,107,013	2,245,048	38.4%				
			1401	区民のスポーツ活動の促進	66,733	65,742	1.5%				
			1	文化・スポーツ顕彰事業	892	1,878	△ 52.5%	維持	—	—	—
		♥	2	区民スポーツ普及振興事業	46,033	45,665	0.8%	レベルアップ	○	○	—
			3	江東シーサイドマラソン事業	12,350	12,350	0.0%	維持	—	—	—
			4	スポーツ推進委員活動事業	7,458	5,849	27.5%	維持	—	—	—
			1402	スポーツのしやすい環境の整備	3,040,280	2,179,306	39.5%				

※◆は主要ハード、♥は主要ソフト事業を表す

施策の大綱	基本施策	施策	取組方針	事務事業名称	4年度 予算額 (千円)	3年度 予算額 (千円)	前年比 増減	改善方向	改善の視点		
									目的 妥当性	有効 性	効率 性
			1	少年運動広場維持管理事業	26,971	9,589	181.3%	維持	—	—	—
			2	スポーツ施設管理運営事業	1,982,812	1,930,120	2.7%	レベルアップ	○	○	—
			3	スケートボードパーク整備事業	273,473	0	皆増	新規	—	—	—
		◆	4	スポーツ会館改修事業	7,150	0	皆増	新規	—	—	—
		◆	5	亀戸スポーツセンター改修事業	650,308	27,060	2303.2%	維持	—	—	—
		◆	6	夢の島競技場改修事業	5,358	0	皆増	新規	—	—	—
		◆	7	夢の島野球場改修事業	94,208	212,537	△ 55.7%	維持	—	—	—
			08地域文化の活用と観光振興		1,264,925	1,262,337	0.2%				
			15文化・歴史の継承と観光振興		1,264,925	1,262,337	0.2%				
			1501伝統文化の保存と継承		687,338	624,257	10.1%				
			1	文化財保護事業	38,616	39,292	△ 1.7%	維持	—	—	—
			2	文化財公開事業	16,226	14,044	15.5%	レベルアップ	○	—	—
			3	文化財講習会事業	921	967	△ 4.8%	維持	—	—	—
			4	郷土資料刊行事業	1,473	1,038	41.9%	維持	—	—	—
			5	文化財保護推進協力員活動事業	1,191	1,191	0.0%	維持	—	—	—
			6	歴史文化施設管理運営事業	258,500	285,972	△ 9.6%	維持	—	—	—
		◆	7	深川江戸資料館改修事業	370,411	281,753	31.5%	維持	—	—	—
			1502芸術・文化活動の支援		375,121	391,474	△ 4.2%				
			1	江東公会堂管理運営事業	375,121	391,474	△ 4.2%	維持	—	—	—
			1503地域資源を活用した観光振興		202,466	246,606	△ 17.9%				
		♥	1	観光推進事業	31,219	78,414	△ 60.2%	維持	—	—	—
			2	江東区観光協会運営補助事業	75,584	70,810	6.7%	維持	—	—	—
			3	観光イベント事業	29,549	23,831	24.0%	レベルアップ	○	—	—
			4	シャトルバス運行事業	40,689	47,871	△ 15.0%	維持	—	—	—
			5	観光拠点運営補助事業	23,651	23,906	△ 1.1%	維持	—	—	—
			6	東京マラソンイベント参加事業	1,774	1,774	0.0%	維持	—	—	—
			04ともに支えあい、健康に生き生きと暮らせるまち		170,313,190	158,773,687	7.3%				
			09健康で安心して生活できる保健・医療体制の充実		12,533,450	6,904,517	81.5%				
			16切れ目のない支援による母子保健の充実		962,910	936,215	2.9%				
			1601妊娠・出産・子育て等に関する不安の軽減		317,042	296,551	6.9%				
			1	地区母子連絡会運営事業	170	170	0.0%	維持	—	—	—
		♥	2	妊娠出産支援事業	167,034	164,124	1.8%	レベルアップ	—	○	—
			3	両親学級事業	18,600	18,680	△ 0.4%	維持	—	—	—
		♥	4	新生児・産婦訪問指導事業	27,936	28,064	△ 0.5%	維持	—	—	—
			5	母子健康手帳交付事業	2,242	2,242	0.0%	維持	—	—	—
			6	未熟児及び妊娠高血圧症候群等医療給付事業	35,833	33,593	6.7%	維持	—	—	—
			7	療育医療給付事業	2,430	1,922	26.4%	レベルアップ	—	○	—
			8	心の発達相談事業	5,751	5,751	0.0%	維持	—	—	—
			9	母親栄養相談事業	1,865	1,865	0.0%	維持	—	—	—
			10	特定不妊治療費助成事業	55,181	40,140	37.5%	維持	—	—	—
			1602健康診査と相談機会の充実		645,868	639,664	1.0%				
			1	身体障害児療育指導事業	5,138	5,138	0.0%	維持	—	—	—
			2	乳児健康診査事業	106,640	107,787	△ 1.1%	維持	—	—	—
			3	一歳六か月児健康診査事業	62,480	62,720	△ 0.4%	維持	—	—	—
			4	三歳児健康診査事業	59,143	50,601	16.9%	レベルアップ	—	○	—
			5	妊婦健康診査事業	412,467	413,418	△ 0.2%	維持	—	—	—
			17健康づくりの推進と保健・医療体制の充実		3,462,490	3,329,153	4.0%				
			1701健康教育・相談支援体制等の充実		1,656,953	1,594,621	3.9%				
			1	健康増進事業	24,552	11,998	104.6%	レベルアップ	○	○	—
			2	歯と口の健康週間事業	737	787	△ 6.4%	維持	—	—	—
			3	がん対策推進事業	5,255	1,245	322.1%	レベルアップ	○	○	—
			4	たばこ対策事業	14,883	20,961	△ 29.0%	維持	—	—	—
			5	衛生統計調査事業	3,235	1,860	73.9%	維持	—	—	—
			6	保健相談所管理運営事業	159,378	137,260	16.1%	維持	—	—	—
			7	心身障害者施設等健康相談事業	7,894	7,894	0.0%	維持	—	—	—

※◆は主要ハード、♥は主要ソフト事業を表す

施策の大綱	基本施策	施策	取組方針	事務事業名称	4年度 予算額 (千円)	3年度 予算額 (千円)	前年比 増減	改善方向	改善の視点		
									目的 妥当性	有効 性	効率 性
			8	自殺総合対策・メンタルヘルス事業	2,625	2,809	△ 6.6%	維持	—	—	—
			9	精神障害者退院後支援事業	575	549	4.7%	維持	—	—	—
			10	食育推進事業	9,915	9,438	5.1%	維持	—	—	—
			11	公害健康被害認定審査事業	40,813	40,350	1.1%	維持	—	—	—
			12	公害健康被害補償給付事業	1,194,607	1,185,864	0.7%	維持	—	—	—
			13	公害健康リハビリテーション事業	3,903	4,015	△ 2.8%	維持	—	—	—
			14	難病対策事業	10,938	10,960	△ 0.2%	維持	—	—	—
			15	精神保健相談事業	12,551	12,575	△ 0.2%	維持	—	—	—
			16	健康センター管理運営事業	159,317	140,596	13.3%	レベルアップ	—	○	—
			17	栄養相談事業	1,715	1,715	0.0%	維持	—	—	—
			18	食と健康づくり事業	4,060	3,745	8.4%	維持	—	—	—
				1702疾病の早期発見・早期治療	1,636,285	1,565,834	4.5%				
			1	歯科衛生相談事業	21,739	22,091	△ 1.6%	維持	—	—	—
			2	健康診査事業	367,081	367,917	△ 0.2%	維持	—	—	—
			3	胃がん検診事業	278,617	207,222	34.5%	レベルアップ	○	○	○
			4	子宮頸がん検診事業	172,696	172,703	△ 0.0%	維持	—	—	—
			5	肺がん検診事業	101,866	105,160	△ 3.1%	維持	—	—	—
			6	乳がん検診事業	176,654	177,503	△ 0.5%	維持	—	—	—
			7	大腸がん検診事業	333,492	332,821	0.2%	維持	—	—	—
			8	前立腺がん検診事業	7,971	7,971	0.0%	維持	—	—	—
			9	眼科検診事業	19,917	19,959	△ 0.2%	維持	—	—	—
			10	生活習慣病予防健康診査事業	8,651	7,200	20.2%	維持	—	—	—
			11	歯周疾患検診事業	67,497	67,497	0.0%	維持	—	—	—
			12	保健情報システム管理運用事業	79,141	76,881	2.9%	レベルアップ	—	○	—
			13	成人保健指導事業	963	909	5.9%	維持	—	—	—
				1703保健・医療体制の充実と連携の促進	169,252	168,698	0.3%				
			1	土曜・休日医科診療・調剤事業	105,971	102,615	3.3%	維持	—	—	—
			2	休日歯科診療事業	19,948	20,095	△ 0.7%	維持	—	—	—
			3	こどもクリニック事業	18,114	18,044	0.4%	維持	—	—	—
			4	在宅医療連携推進事業	16,657	19,652	△ 15.2%	維持	—	—	—
			5	歯科保健推進事業	4,728	4,728	0.0%	維持	—	—	—
			6	骨髄移植ドナー支援事業	1,050	1,050	0.0%	維持	—	—	—
			7	医療相談窓口事業	2,784	2,514	10.7%	維持	—	—	—
				18感染症対策と生活衛生の確保	8,108,050	2,639,149	207.2%				
				1801感染症対策の充実	8,008,549	2,510,854	219.0%				
			1	公害健康インフルエンザ助成事業	2,649	2,955	△ 10.4%	維持	—	—	—
			2	感染症診査協議会運営事業	3,098	3,098	0.0%	維持	—	—	—
			3	感染症対策事業	215,910	132,074	63.5%	レベルアップ	○	—	—
			4	感染症医療給付事業	227,184	70,281	223.3%	維持	—	—	—
			5	新型インフルエンザ等対策事業	1,356	1,369	△ 0.9%	維持	—	—	—
			6	予防接種事業	2,497,804	2,281,800	9.5%	レベルアップ	○	○	—
			7	新型コロナウイルスワクチン接種事業	4,838,388	0	皆増	新規	—	—	—
			8	エイズ対策事業	2,205	2,205	0.0%	維持	—	—	—
			9	結核健診事業	15,871	16,512	△ 3.9%	維持	—	—	—
			10	結核DOTS事業	560	560	0.0%	維持	—	—	—
			11	地域医療緊急支援事業	203,524	0	皆増	新規	—	—	—
				1802生活衛生の確保	99,501	128,295	△ 22.4%				
			1	環境衛生監視指導事業	11,680	17,230	△ 32.2%	見直し	—	—	○
			2	環境衛生教育事業	300	300	0.0%	維持	—	—	—
			3	食品衛生監視指導事業	31,566	55,276	△ 42.9%	見直し	—	—	○
			4	食中毒対策事業	4,744	4,744	0.0%	維持	—	—	—
			5	食品衛生教育事業	1,341	1,343	△ 0.1%	維持	—	—	—
			6	狂犬病予防事業	6,251	5,628	11.1%	維持	—	—	—
			7	動物愛護啓発事業	4,677	4,886	△ 4.3%	維持	—	—	—
			8	そ族昆虫駆除事業	33,239	33,611	△ 1.1%	維持	—	—	—

※◆は主要ハード、♥は主要ソフト事業を表す

施策の大綱	基本施策	取組方針	事務事業名称	4年度 予算額 (千円)	3年度 予算額 (千円)	前年比 増減	改善方向	改善の視点		
								目的 妥当性	有効 性	効率 性
		9	医事・薬事衛生監視指導事業	4,265	3,784	12.7%	見直し	—	—	○
		10	給食施設指導事業	1,438	1,493	△ 3.7%	維持	—	—	—
		10誰もが自立し、安心して暮らせる福祉施策の推進		157,779,740	151,869,170	3.9%				
		19高齢者支援と活躍の推進		48,830,526	46,503,008	5.0%				
		1901高齢者の活躍の場づくりや地域活動の促進		1,194,124	1,167,732	2.3%				
		1	シルバー人材センター管理運営費補助事業	62,858	62,420	0.7%	維持	—	—	—
		2	敬老の集い事業	12,562	12,289	2.2%	維持	—	—	—
		3	敬老祝金支給事業	82,039	83,568	△ 1.8%	維持	—	—	—
		4	ふれあい入浴事業	124,701	126,107	△ 1.1%	維持	—	—	—
		5	老人クラブ支援事業	47,124	50,049	△ 5.8%	維持	—	—	—
		6	高齢者代表訪問事業	480	538	△ 10.8%	維持	—	—	—
		7	シニア世代地域活動あと押し事業	883	883	0.0%	維持	—	—	—
		8	高齢者総合福祉センター管理運営事業	67,418	75,668	△ 10.9%	維持	—	—	—
		9	老人福祉センター管理運営事業	193,509	194,141	△ 0.3%	維持	—	—	—
		10	福祉会館管理運営事業	205,946	172,151	19.6%	レベルアップ	○	—	○
		11	児童・高齢者総合施設管理運営事業	364,248	373,020	△ 2.4%	維持	—	—	—
		12	福祉部作業所管理事業	100	100	0.0%	維持	—	—	—
		13	地域交流サロン運営費助成事業	28,000	14,000	100.0%	維持	—	—	—
		◆	14 塩浜福祉会館改修事業	1,459	0	皆増	新規	—	—	—
		介	15 介護予防グループ活動事業	2,797	2,798	△ 0.0%	維持	—	—	—
		1902地域包括ケアシステムの強化		44,924,766	43,488,217	3.3%				
		1	裁判員制度参加支援事業	66	66	0.0%	維持	—	—	—
		2	訪問介護利用者負担軽減事業	156	156	0.0%	維持	—	—	—
		3	高齢者保健福祉計画進行管理事業	12,774	5,122	149.4%	維持	—	—	—
		4	介護サービス利用者負担軽減事業	5,670	5,669	0.0%	維持	—	—	—
		5	高齢者寝具乾燥消毒・水洗い事業	3,128	3,144	△ 0.5%	維持	—	—	—
		6	高齢者出張調髪サービス事業	19,980	20,506	△ 2.6%	維持	—	—	—
		7	高齢者紙おむつ支給事業	223,551	211,676	5.6%	維持	—	—	—
		8	出張三療サービス事業	8,210	8,511	△ 3.5%	維持	—	—	—
		9	食事サービス事業	70,559	67,258	4.9%	維持	—	—	—
		10	高齢者福祉電話事業	15,669	17,405	△ 10.0%	維持	—	—	—
		11	非常ベル及び自動消火器設置事業	1,012	1,261	△ 19.7%	見直し	—	—	○
		12	補聴器支給事業	34,754	39,015	△ 10.9%	維持	—	—	—
		13	高齢者生活支援ホームヘルパー派遣事業	638	638	0.0%	維持	—	—	—
		14	家族介護慰労金支給事業	400	400	0.0%	維持	—	—	—
		15	高齢者日常生活用具給付事業	12,858	13,177	△ 2.4%	維持	—	—	—
		16	高齢者住宅設備改修給付事業	134,274	136,968	△ 2.0%	維持	—	—	—
		17	高齢者家具転倒防止器具取付事業	3,764	3,905	△ 3.6%	維持	—	—	—
		18	介護保険会計繰出金	6,092,025	5,846,294	4.2%	レベルアップ	○	○	—
		19	介護保険運営事業	26,320	22,132	18.9%	維持	—	—	—
		20	国民健康保険連合会負担金	264	264	0.0%	維持	—	—	—
		21	賦課徴収事務	54,611	58,242	△ 6.2%	維持	—	—	—
		22	介護認定審査会運営事業	55,311	56,517	△ 2.1%	維持	—	—	—
		23	認定調査等事業	304,482	298,755	1.9%	維持	—	—	—
		24	被保険者啓発事業	7,463	7,212	3.5%	維持	—	—	—
		25	居宅介護サービス給付費	20,987,412	20,306,016	3.4%	維持	—	—	—
		26	施設介護サービス給付費	9,694,920	9,308,340	4.2%	維持	—	—	—
		27	居宅介護福祉用具購入費	60,000	64,880	△ 7.5%	維持	—	—	—
		28	居宅介護住宅改修費	59,934	59,934	0.0%	維持	—	—	—
		29	居宅介護サービス計画給付費	1,897,200	1,737,450	9.2%	維持	—	—	—
		30	特定入所者介護サービス費	912,000	912,000	0.0%	維持	—	—	—
		31	介護予防サービス給付費	605,904	649,646	△ 6.7%	維持	—	—	—
		32	介護予防福祉用具購入費	16,000	21,015	△ 23.9%	維持	—	—	—
		33	介護予防住宅改修費	48,598	48,598	0.0%	維持	—	—	—
		34	介護予防サービス計画給付費	104,000	100,980	3.0%	維持	—	—	—

※◆は主要ハード、♥は主要ソフト事業を表す

施策の大綱	基本施策	取組方針	事務事業名称	4年度 予算額 (千円)	3年度 予算額 (千円)	前年比 増減	改善方向	改善の視点		
								目的 妥当性	有効 性	効率 性
(介護保険会計分)			35 特定入所者介護予防サービス費	1,440	1,620	△ 11.1%	維持	—	—	—
			36 審査支払手数料	38,390	33,868	13.4%	維持	—	—	—
			37 高額介護サービス費	1,105,776	1,078,776	2.5%	維持	—	—	—
			38 高額医療合算介護サービス費	182,400	182,400	0.0%	維持	—	—	—
			39 財政安定化基金拠出金	1	1	0.0%	維持	—	—	—
			40 介護予防・生活支援サービス事業	921,736	980,236	△ 6.0%	維持	—	—	—
			41 高額介護予防サービス費	2,160	2,160	0.0%	維持	—	—	—
			42 高額医療合算介護予防サービス費	3,230	4,320	△ 25.2%	維持	—	—	—
			43 介護予防ケアマネジメント事業費	123,751	128,666	△ 3.8%	維持	—	—	—
			44 介護予防把握事業	476	500	△ 4.8%	維持	—	—	—
			45 介護予防普及啓発事業	1,893	2,693	△ 29.7%	維持	—	—	—
			46 一般介護予防教室事業	6,021	6,138	△ 1.9%	維持	—	—	—
			47 地域介護予防活動支援事業	5,388	5,578	△ 3.4%	維持	—	—	—
			48 地域リハビリテーション活動支援事業	1,165	1,364	△ 14.6%	維持	—	—	—
			49 地域包括支援センター運営事業	767,115	749,506	2.3%	維持	—	—	—
			50 地域ケア会議推進事業	1,937	1,925	0.6%	維持	—	—	—
			51 高齢者家族介護教室事業	2,932	2,031	44.4%	維持	—	—	—
			52 高齢者生活支援体制整備事業	12,502	12,532	△ 0.2%	維持	—	—	—
			53 認知症高齢者支援事業	24,951	12,310	102.7%	レベルアップ	○	○	—
			54 在宅医療・介護連携推進事業	3,937	3,937	0.0%	維持	—	—	—
			55 住宅改修支援事業	600	600	0.0%	維持	—	—	—
			56 介護費用適正化事業	15,729	16,566	△ 5.1%	維持	—	—	—
			57 総合事業審査支払手数料	2,457	2,640	△ 6.9%	維持	—	—	—
			58 介護給付費準備基金積立金	1,794	1,028	74.5%	維持	—	—	—
			59 第一号被保険者保険料還付金	23,078	23,670	△ 2.5%	維持	—	—	—
			60 返納金	200,000	200,000	0.0%	維持	—	—	—
			1903 高齢者の生活の場の安定的確保	2,711,636	1,847,059	46.8%				
		◆	1 特別養護老人ホーム等(あじさい)整備事業	9,600	9,600	0.0%	維持	—	—	—
		◆	2 特別養護老人ホーム等(芳香苑)整備事業	2,000	2,000	0.0%	維持	—	—	—
		◆	3 特別養護老人ホーム等(カメリア)整備事業	2,000	2,000	0.0%	維持	—	—	—
		◆	4 特別養護老人ホーム等(第16特養)整備事業	1,110	0	皆増	新規	—	—	—
		◆	5 認知症高齢者グループホーム整備事業	525,252	277,200	89.5%	維持	—	—	—
		◆	6 特別養護老人ホームあそか園改築事業	202,424	550,635	△ 63.2%	維持	—	—	—
			7 民営化介護保険施設運営支援事業	390,000	402,000	△ 3.0%	維持	—	—	—
		♥	8 高齢者施設福祉サービス第三者評価推進事業	15,630	18,032	△ 13.3%	維持	—	—	—
			9 高齢介護サービス事業所緊急支援事業	306,794	19,411	1480.5%	維持	—	—	—
			10 養護老人ホーム入所措置事業	234,935	217,870	7.8%	維持	—	—	—
			11 特別養護老人ホーム入所措置事業	1,692	1,694	△ 0.1%	維持	—	—	—
			12 特別養護老人ホーム入所調整事業	2,512	2,638	△ 4.8%	維持	—	—	—
			13 シルバーステイ事業	32,696	32,830	△ 0.4%	維持	—	—	—
			14 介護保険施設管理事業	129,319	134,065	△ 3.5%	維持	—	—	—
			15 地域密着型介護施設管理運営事業	126,342	125,452	0.7%	維持	—	—	—
		◆	16 江東ホーム改修事業	658,710	51,632	1175.8%	維持	—	—	—
		◆	17 北砂ホーム改修事業	70,620	0	皆増	新規	—	—	—
			20 障害者支援と共生社会の実現	17,861,988	15,584,180	14.6%				
			2001 障害者の自立・社会参加の促進	13,917,156	12,988,605	7.1%				
			1 障害児(者)の親のための講座事業	154	205	△ 24.9%	維持	—	—	—
			2 知的障害者学習支援事業	14,690	15,085	△ 2.6%	維持	—	—	—
			3 介護給付費等支給審査会運営事業	6,968	7,237	△ 3.7%	維持	—	—	—
			4 地域自立支援協議会運営事業	431	432	△ 0.2%	維持	—	—	—
			5 身体障害者救急通報システム設置事業	1,712	845	102.6%	レベルアップ	○	—	○
			6 重度脳性麻痺者介護事業	22,787	23,731	△ 4.0%	維持	—	—	—
			7 心身障害者紙おむつ支給事業	37,861	37,871	△ 0.0%	維持	—	—	—
			8 心身障害者福祉電話事業	1,320	1,399	△ 5.6%	維持	—	—	—
			9 心身障害者寝具乾燥消毒・水洗い事業	1,260	1,296	△ 2.8%	維持	—	—	—

※◆は主要ハード、♥は主要ソフト事業を表す

施策の大綱	基本施策	施策	取組方針	事務事業名称	4年度 予算額 (千円)	3年度 予算額 (千円)	前年比 増減	改善方向	改善の視点		
									目的 妥当性	有効 性	効率 性
			10	心身障害者出張調髪サービス事業	5,765	5,765	0.0%	維持	—	—	—
			11	緊急一時保護事業	2,755	2,755	0.0%	維持	—	—	—
			12	心身障害者家具転倒防止器具取付事業	180	180	0.0%	維持	—	—	—
			13	重度障害者等在宅リハビリテーション支援事業	9,265	9,265	0.0%	維持	—	—	—
			14	重症心身障害児(者)在宅レスパイト支援事業	12,989	9,930	30.8%	レベルアップ	○	—	—
			15	ミドルステイ事業	3,298	3,298	0.0%	維持	—	—	—
			16	心身障害者入所措置事業	2,875	2,875	0.0%	維持	—	—	—
			17	知的障害者ショートステイ推進事業	949	949	0.0%	維持	—	—	—
			18	認定調査等事業	37,592	39,658	△ 5.2%	維持	—	—	—
			19	障害者計画進行管理事業	11,887	659	1703.8%	維持	—	—	—
			20	ヘルプカード・ヘルプマーク発行事業	315	315	0.0%	維持	—	—	—
			21	障害者意思疎通支援事業	330	3,368	△ 90.2%	維持	—	—	—
			22	勤労障害者表彰事業	134	134	0.0%	維持	—	—	—
			23	身体・知的障害者相談事業	666	931	△ 28.5%	維持	—	—	—
			24	高次脳機能障害者支援促進事業	5,976	5,772	3.5%	維持	—	—	—
			25	点訳サービス事業	944	944	0.0%	維持	—	—	—
			26	障害者就労支援庁内実習事業	216	216	0.0%	維持	—	—	—
			27	心身障害者福祉手当支給事業	1,558,907	1,587,842	△ 1.8%	維持	—	—	—
			28	障害者就労・生活支援センター運営事業	14,613	15,074	△ 3.1%	維持	—	—	—
			29	障害者常設販売コーナー庁内出店事業	1,022	1,022	0.0%	維持	—	—	—
			30	障害者福祉大会事業	3,074	3,086	△ 0.4%	維持	—	—	—
			31	リフト付福祉タクシー運行事業	30,000	30,000	0.0%	維持	—	—	—
			32	福祉タクシー利用支援事業	258,541	268,177	△ 3.6%	維持	—	—	—
			33	自動車燃料費助成事業	20,017	21,900	△ 8.6%	維持	—	—	—
			34	中等度難聴児補聴器給付事業	2,748	1,926	42.7%	維持	—	—	—
			35	障害者文化芸術活動支援事業	2,946	0	皆増	新規	—	—	—
			36	障害者施設自主生産品開発支援事業	1,500	1,500	0.0%	維持	—	—	—
			37	パラリンピック促進事業	0	19,501	皆減	廃止(事業終了)	—	—	—
			38	介護給付等給付事業	10,162,591	9,169,472	10.8%	レベルアップ	○	—	—
			39	高額障害福祉サービス費給付事業	9,556	5,808	64.5%	維持	—	—	—
			40	相談支援給付事業	120,620	136,707	△ 11.8%	維持	—	—	—
			41	自立支援医療費給付事業	754,673	778,841	△ 3.1%	維持	—	—	—
			42	療養介護医療費給付事業	79,403	88,926	△ 10.7%	維持	—	—	—
			43	補装具給付事業	106,437	108,581	△ 2.0%	維持	—	—	—
			44	心身障害者日常生活用具給付事業	115,565	113,722	1.6%	維持	—	—	—
			45	身体障害者住宅設備改善給付事業	10,641	12,243	△ 13.1%	維持	—	—	—
			46	移動支援給付事業	414,962	389,456	6.5%	レベルアップ	○	—	—
			47	更生訓練費給付事業	600	600	0.0%	維持	—	—	—
			48	手話通訳者派遣事業	15,716	16,875	△ 6.9%	維持	—	—	—
			49	要約筆記者派遣事業	1,153	1,153	0.0%	維持	—	—	—
			50	自動車改造費助成事業	1,339	1,339	0.0%	維持	—	—	—
			51	自動車運転教習費助成事業	660	660	0.0%	維持	—	—	—
			52	重度障害者大学等修学支援事業	8,640	2,880	200.0%	維持	—	—	—
			53	重度障害者等就労支援事業	25,691	24,371	5.4%	維持	—	—	—
			54	精神・育成自立支援医療費給付事業	12,222	11,828	3.3%	維持	—	—	—
				2002障害者施設の整備・充実	3,944,832	2,595,575	52.0%				
		♥	1	障害者(児)施設福祉サービス第三者評価推進事業	13,860	12,860	7.8%	維持	—	—	—
			2	障害福祉サービス等適正化事業	1,154	1,523	△ 24.2%	維持	—	—	—
			3	知的障害者入所更生施設(やすらぎの杜)整備事業	3,000	3,000	0.0%	維持	—	—	—
		◆	4	障害者入所施設整備事業	421,866	39,976	955.3%	維持	—	—	—
			5	リバーハウス東砂管理運営事業	65,132	66,713	△ 2.4%	維持	—	—	—
			6	心身障害者生活寮運営費助成事業	19,308	19,308	0.0%	維持	—	—	—
			7	障害者グループホーム支援事業	312,418	315,350	△ 0.9%	維持	—	—	—
			8	障害福祉サービス・障害児通所支援事業運営費助成事業	266,926	267,632	△ 0.3%	維持	—	—	—
			9	障害者日中活動系サービス推進事業	274,782	267,305	2.8%	維持	—	—	—

※◆は主要ハード、♥は主要ソフト事業を表す

施策の大綱	基本施策	施策	取組方針	事務事業名称	4年度 予算額 (千円)	3年度 予算額 (千円)	前年比 増減	改善方向	改善の視点		
									目的 妥当性	有効 性	効率 性
			10	障害者(児)施設安全対策整備費補助事業	1,800	1,800	0.0%	維持	—	—	—
			11	障害福祉サービス事業所緊急支援事業	148,189	9,636	1437.9%	維持	—	—	—
			12	知的障害者入所更生施設(愛幸)整備事業	0	3,000	皆減	廃止(事業終了)	—	—	—
			13	地域活動支援センター事業	94,251	93,800	0.5%	維持	—	—	—
			14	障害者福祉センター管理運営事業	295,910	289,755	2.1%	維持	—	—	—
			15	障害児(者)通所支援施設管理運営事業	1,165,613	1,143,457	1.9%	維持	—	—	—
		◆	16	塩浜福祉プラザ改修事業	860,623	60,460	1323.5%	維持	—	—	—
			21 地域福祉と生活支援の充実		91,087,226	89,781,982	1.5%				
			2101 地域を包括的に支援する体制の充実		289,623	285,933	1.3%				
			1	地域福祉計画進行管理事業	535	0	皆増	新規	—	—	—
			2	民生委員推薦会運営事業	490	379	29.3%	維持	—	—	—
			3	民生・児童委員活動事業	52,973	50,523	4.8%	維持	—	—	—
			4	社会福祉協議会事業費助成事業	167,200	161,005	3.8%	維持	—	—	—
			5	旧軍人及び戦没者遺族等援護事業	523	928	△ 43.6%	維持	—	—	—
			6	地域福祉計画策定事業	0	6,086	皆減	廃止(事業終了)	—	—	—
			7	声かけ訪問事業	9,162	9,392	△ 2.4%	維持	—	—	—
			8	電話訪問事業	6,295	6,433	△ 2.1%	維持	—	—	—
		♥	9	高齢者地域見守り支援事業	36,371	36,511	△ 0.4%	維持	—	—	—
			10	高齢者あんしん情報キット配布事業	10	10	0.0%	維持	—	—	—
			11	高齢者救急通報システム設置事業	16,064	14,666	9.5%	レベルアップ	○	—	○
			2102 福祉人材・事業者の確保・育成と質の向上		132,307	128,506	3.0%				
			1	ボランティアセンター運営費助成事業	36,620	49,766	△ 26.4%	維持	—	—	—
			2	社会福祉法人認可・指導監査事業	1,555	1,335	16.5%	維持	—	—	—
			3	手話通訳者養成事業	6,472	6,472	0.0%	維持	—	—	—
			4	障害者特定相談支援事業所就業・定着促進事業	7,720	3,860	100.0%	維持	—	—	—
			5	介護従事者確保支援事業	79,940	67,073	19.2%	維持	—	—	—
			2103 権利擁護の推進		84,821	81,301	4.3%				
		♥	1	権利擁護推進事業	35,144	34,998	0.4%	維持	—	—	—
		♥	2	成年後見制度利用支援事業	27,497	24,136	13.9%	維持	—	—	—
		♥	3	心身障害者区長申立支援事業	737	737	0.0%	維持	—	—	—
			4	障害者虐待防止事業	351	370	△ 5.1%	維持	—	—	—
		♥	5	高齢者区長申立支援事業	2,131	2,076	2.6%	維持	—	—	—
			6	高齢者虐待防止事業	18,622	18,645	△ 0.1%	維持	—	—	—
		♥	7	精神障害者区長申立支援事業	339	339	0.0%	維持	—	—	—
			2104 健康で文化的な生活の保障		90,580,475	89,286,242	1.4%				
			1	基礎年金事業	3,091	3,654	△ 15.4%	維持	—	—	—
			2	在日無年金定住外国人等特別給付金支給事業	1,268	1,268	0.0%	維持	—	—	—
			3	国民健康保険基盤安定繰出金	1,574,618	1,431,607	10.0%	維持	—	—	—
			4	保険者支援分国民健康保険基盤安定繰出金	954,475	885,680	7.8%	維持	—	—	—
			5	未就学児均等割保険料繰出金	49,233	0	皆増	新規	—	—	—
			6	行旅死・病人取扱事業	13,960	13,170	6.0%	維持	—	—	—
			7	婦人相談事業	20,676	21,477	△ 3.7%	維持	—	—	—
			8	中国残留邦人生活支援事業	479,985	481,041	△ 0.2%	維持	—	—	—
			9	受験生チャレンジ支援貸付相談事業	10,396	10,777	△ 3.5%	維持	—	—	—
			10	生活困窮者自立相談等支援事業	166,509	364,092	△ 54.3%	維持	—	—	—
			11	新型コロナウイルス感染症生活困窮者自立支援金事業	58,065	0	皆増	新規	—	—	—
			12	後期高齢者医療保険基盤安定繰出金	969,064	906,124	6.9%	維持	—	—	—
			13	入院助産事業	9,704	10,215	△ 5.0%	維持	—	—	—
			14	生活保護事務	99,914	105,468	△ 5.3%	維持	—	—	—
			15	入浴券支給事業	21,361	23,853	△ 10.4%	維持	—	—	—
			16	就労促進事業	33,632	33,638	△ 0.0%	維持	—	—	—
			17	生活自立支援事業	17,777	17,777	0.0%	維持	—	—	—
			18	被保護者健康管理支援事業	3,300	3,740	△ 11.8%	維持	—	—	—
			19	生活保護事業	19,820,870	20,595,558	△ 3.8%	維持	—	—	—
			20	国民健康保険会計繰出金	1,924,132	1,735,051	10.9%	維持	—	—	—

※◆は主要ハード、♥は主要ソフト事業を表す

施策の大綱	基本施策	施策	取組方針	事務事業名称	4年度 予算額 (千円)	3年度 予算額 (千円)	前年比 増減	改善方向	改善の視点		
									目的 妥当性	有効 性	効率 性
				21 後期高齢者医療会計繰出金	5,009,605	4,663,236	7.4%	レベルアップ	○	○	—
				22 国民健康保険運営事業	222,765	263,173	△ 15.4%	維持	—	—	—
				23 国民健康保険運営協議会運営事業	585	585	0.0%	維持	—	—	—
				24 被保険者啓発事業	21,006	21,016	△ 0.0%	維持	—	—	—
				25 国民健康保険団体連合会負担金	9,975	10,290	△ 3.1%	維持	—	—	—
				26 徴収事業	28,086	28,912	△ 2.9%	維持	—	—	—
				27 一般被保険者療養給付費	27,293,847	27,138,873	0.6%	維持	—	—	—
				28 退職被保険者等療養給付費	100	1,819	△ 94.5%	維持	—	—	—
				29 一般被保険者療養費	355,143	378,200	△ 6.1%	維持	—	—	—
				30 退職被保険者等療養費	100	404	△ 75.2%	維持	—	—	—
				31 審査支払手数料	119,788	121,282	△ 1.2%	維持	—	—	—
				32 一般被保険者高額療養費	4,199,679	4,122,831	1.9%	維持	—	—	—
				33 退職被保険者等高額療養費	100	2,101	△ 95.2%	維持	—	—	—
				34 一般被保険者高額介護合算療養費	8,000	8,000	0.0%	維持	—	—	—
				35 退職被保険者等高額介護合算療養費	500	534	△ 6.4%	維持	—	—	—
				36 一般被保険者移送費	1,000	1,000	0.0%	維持	—	—	—
				37 退職被保険者等移送費	500	500	0.0%	維持	—	—	—
				38 出産育児一時金	169,680	178,080	△ 4.7%	維持	—	—	—
				39 支払手数料	65	65	0.0%	維持	—	—	—
				40 葬祭費	47,600	49,000	△ 2.9%	維持	—	—	—
				41 結核・精神医療給付金	43,749	40,242	8.7%	維持	—	—	—
				42 傷病手当金	3,600	3,000	20.0%	維持	—	—	—
				43 一般被保険者医療給付費分納付金	10,677,942	9,942,328	7.4%	維持	—	—	—
				44 退職被保険者等医療給付費分納付金	1	1	0.0%	維持	—	—	—
				45 一般被保険者後期高齢者支援金等分納付金	2,989,960	3,147,494	△ 5.0%	維持	—	—	—
				46 退職被保険者等後期高齢者支援金等分納付金	1	1	0.0%	維持	—	—	—
				47 介護納付金分納付金	1,325,829	1,373,918	△ 3.5%	維持	—	—	—
				48 財政安定化基金拠出金	1	1	0.0%	維持	—	—	—
				49 退職者医療共同事業拠出金	10	10	0.0%	維持	—	—	—
				50 健診・保健指導事業	433,007	441,939	△ 2.0%	維持	—	—	—
				51 医療費通知事業	27,035	28,409	△ 4.8%	維持	—	—	—
				52 訪問保健指導事業	11,981	11,984	△ 0.0%	維持	—	—	—
				53 財政安定化基金償還金	1	1	0.0%	維持	—	—	—
				54 一般被保険者保険料還付金	86,148	93,559	△ 7.9%	維持	—	—	—
				55 退職被保険者等保険料還付金	300	500	△ 40.0%	維持	—	—	—
				56 一般被保険者還付加算金	1,000	1,000	0.0%	維持	—	—	—
				57 退職被保険者等還付加算金	1	1	0.0%	維持	—	—	—
				58 保険給付費等交付金償還金	70,983	77,648	△ 8.6%	維持	—	—	—
				59 その他償還金	1	1	0.0%	維持	—	—	—
				60 後期高齢者医療制度運営事業	96,444	29,070	231.8%	維持	—	—	—
				61 徴収事業	28,945	28,700	0.9%	維持	—	—	—
				62 葬祭費	217,000	210,000	3.3%	維持	—	—	—
				63 療養給付費負担金	4,098,699	3,832,390	6.9%	維持	—	—	—
				64 保険料等負担金	4,951,877	4,686,832	5.7%	維持	—	—	—
				65 後期高齢者医療保険基盤安定負担金	969,064	906,124	6.9%	維持	—	—	—
				66 審査支払手数料負担金	126,414	122,391	3.3%	維持	—	—	—
				67 財政安定化基金拠出金負担金	1	1	0.0%	維持	—	—	—
				68 保険料未収金補てん分負担金	13,642	12,214	11.7%	維持	—	—	—
				69 保険料所得割減額分負担金	8,533	7,508	13.7%	維持	—	—	—
				70 葬祭費負担金	155,000	150,250	3.2%	維持	—	—	—
				71 後期高齢者医療広域連合事務費分賦金	152,436	155,413	△ 1.9%	維持	—	—	—
				72 高齢者健康診査事業	355,317	332,125	7.0%	レベルアップ	○	○	—
				73 保険料還付金	12,191	13,027	△ 6.4%	維持	—	—	—
				74 還付加算金	208	1,069	△ 80.5%	維持	—	—	—
				75 広域連合交付金返納金	3,000	3,000	0.0%	維持	—	—	—

※◆は主要ハード、♥は主要ソフト事業を表す

施策の大綱	基本施策	取組方針	事務事業名称	4年度 予算額 (千円)	3年度 予算額 (千円)	前年比 増減	改善方向	改善の視点		
								目的 妥当性	有効 性	効率 性
05			住みよさを実感できる世界に誇れるまち	9,622,269	8,406,483	14.5%				
	11		快適な暮らしを支えるまちづくり	6,180,652	5,510,564	12.2%				
		22	計画的なまちづくりの推進	296,971	212,564	39.7%				
			2201 計画的な土地利用の誘導	25,155	50,534	△ 50.2%				
			1 都市計画審議会運営事業	1,324	1,367	△ 3.1%	維持	—	—	—
			2 国土利用計画法届出経由等事業	70	70	0.0%	維持	—	—	—
			3 都市計画調整事業	23,100	3,396	580.2%	維持	—	—	—
			4 都市計画マスタープラン進行管理事業	661	0	皆増	新規	—	—	—
			5 都市計画マスタープラン改定事業	0	45,701	皆減	廃止(事業終了)	—	—	—
			2202 区民とともに進めるまちづくり	36,460	4,774	663.7%				
			1 まちづくり推進事業	890	922	△ 3.5%	維持	—	—	—
			2 水彩都市づくり支援事業	565	565	0.0%	維持	—	—	—
			3 環境まちづくり推進事業	3,287	3,287	0.0%	維持	—	—	—
			4 地下鉄8号線沿線まちづくり推進事業	31,718	0	皆増	新規	—	—	—
			2203 魅力ある景観形成	5,731	5,673	1.0%				
			1 屋外広告物許可事業	219	161	36.0%	維持	—	—	—
			2 違反屋外広告物除却事業	2,606	2,606	0.0%	維持	—	—	—
			3 都市景観形成促進事業	2,906	2,906	0.0%	維持	—	—	—
			2204 ユニバーサルデザインの推進	229,625	151,583	51.5%				
			◆ 1 だれでもトイレ整備事業	64,186	128,648	△ 50.1%	維持	—	—	—
			♥ 2 ユニバーサルデザイン推進事業	12,161	9,310	30.6%	維持	—	—	—
			3 ユニバーサルデザイン整備促進事業	3,278	3,625	△ 9.6%	維持	—	—	—
			4 鉄道駅総合バリアフリー推進事業	150,000	10,000	1400.0%	維持	—	—	—
		23	良好な住宅の形成と住環境の向上	411,380	406,016	1.3%				
			2301 多様なニーズに応じた住宅確保の支援	396,751	386,245	2.7%				
			1 区営住宅維持管理事業	66,988	54,437	23.1%	維持	—	—	—
			2 区営住宅整備基金積立金	523	264	98.1%	維持	—	—	—
			3 都営住宅募集事業	1,585	1,601	△ 1.0%	維持	—	—	—
			4 高齢者住宅管理運営事業	138,250	131,580	5.1%	維持	—	—	—
			5 お部屋探しサポート事業	4,771	4,827	△ 1.2%	維持	—	—	—
			◆ 6 猿江一丁目アパート改築事業	5,627	52,721	△ 89.3%	維持	—	—	—
			◆ 7 大島五丁目住宅改築事業	6,965	46,652	△ 85.1%	維持	—	—	—
			◆ 8 区営住宅改修事業	172,042	94,163	82.7%	維持	—	—	—
			2302 良好な住環境の支援・誘導	14,629	19,771	△ 26.0%				
			1 マンション共用部分リフォーム支援事業	1,510	711	112.4%	レベルアップ	○	○	○
			♥ 2 マンション計画修繕調査支援事業	9,469	9,469	0.0%	維持	—	—	—
			3 マンション管理支援事業	1,830	1,851	△ 1.1%	維持	—	—	—
			4 マンション適正管理促進事業	1,049	1,608	△ 34.8%	維持	—	—	—
			5 住宅リフォーム業者紹介事業	229	229	0.0%	維持	—	—	—
			6 マンション等建設指導・調整事業	542	106	411.3%	維持	—	—	—
			7 マンション実態調査事業	0	5,797	皆減	廃止(単年度)	—	—	—
		24	便利で安全な道路・交通ネットワークの整備	5,472,301	4,891,984	11.9%				
			2401 安全で快適な道路の整備	4,101,799	3,536,972	16.0%				
			1 公共用地調査測量事業	6,890	6,900	△ 0.1%	維持	—	—	—
			2 道路占用許可事業	624	585	6.7%	維持	—	—	—
			3 公有地等管理適正化事業	13,386	13,386	0.0%	維持	—	—	—
			4 道路監察指導事業	8,400	8,512	△ 1.3%	維持	—	—	—
			5 公益事業者占用管理事業	4,637	4,639	△ 0.0%	維持	—	—	—
			6 道路事務所管理運営事業	59,102	59,067	0.1%	維持	—	—	—
			7 道路台帳管理事業	28,887	19,998	44.4%	維持	—	—	—
			8 道路区域台帳整備事業	18,880	18,768	0.6%	維持	—	—	—
			9 地籍調査事業	20,540	23,371	△ 12.1%	維持	—	—	—
			10 道路維持管理事業	324,770	313,690	3.5%	維持	—	—	—
			11 道路清掃事業	241,809	239,414	1.0%	維持	—	—	—
			◆ 12 道路改修事業	750,728	754,364	△ 0.5%	維持	—	—	—

※◆は主要ハード、♥は主要ソフト事業を表す

施策の大綱	基本施策	取組方針	事務事業名称	4年度 予算額 (千円)	3年度 予算額 (千円)	前年比 増減	改善方向	改善の視点		
								目的 妥当性	有効 性	効率 性
		◆	13 都市計画道路補助115号線整備事業	28,653	100,045	△ 71.4%	維持	—	—	—
		◆	14 仙台堀川公園周辺路線無電柱化事業	270,666	293,684	△ 7.8%	維持	—	—	—
		◆	15 新砂一丁目無電柱化事業	35,733	10,731	233.0%	維持	—	—	—
			16 私道整備助成事業	100,000	100,000	0.0%	維持	—	—	—
			17 橋梁維持管理事業	58,567	52,895	10.7%	維持	—	—	—
		◆	18 橋梁塗装補修事業	179,212	134,993	32.8%	維持	—	—	—
		◆	19 橋梁点検調査事業	0	14,100	皆減	廃止(単年度)	—	—	—
		◆	20 清水橋改修事業	533,862	130,962	307.6%	維持	—	—	—
		◆	21 弁天橋改修事業	36,639	14,000	161.7%	維持	—	—	—
		◆	22 巽橋改修事業	304,577	200,100	52.2%	維持	—	—	—
		◆	23 御船橋改修事業	0	39,223	皆減	廃止(事業終了)	—	—	—
			24 街路灯維持管理事業	281,069	256,910	9.4%	維持	—	—	—
		◆	25 街路灯改修事業	655,793	595,695	10.1%	維持	—	—	—
			26 防犯灯維持管理助成事業	18,779	18,779	0.0%	維持	—	—	—
			27 交通安全施設維持管理事業	61,939	57,847	7.1%	維持	—	—	—
			28 掘さく道路復旧事業	57,657	54,314	6.2%	維持	—	—	—
			2402安心を実感できる交通環境の整備	356,196	338,882	5.1%				
			1 交通傷害保険事業	3,295	3,579	△ 7.9%	維持	—	—	—
			2 交通災害見舞金支給事業	1,000	1,000	0.0%	維持	—	—	—
			3 交通安全普及啓発事業	13,741	13,671	0.5%	維持	—	—	—
			4 放置自転車対策事業	181,413	183,066	△ 0.9%	維持	—	—	—
			5 自転車駐車場管理運営事業	60,072	45,052	33.3%	レベルアップ	○	—	—
			6 民営自転車駐車場補助事業	5,000	5,000	0.0%	維持	—	—	—
			7 自転車通行空間整備事業	5,762	85,674	△ 93.3%	維持	—	—	—
			8 交差点安全対策事業	84,084	0	皆増	新規	—	—	—
			9 コミュニティサイクル推進事業	1,829	1,840	△ 0.6%	維持	—	—	—
			2403公共交通網の充実	1,014,306	1,016,130	△ 0.2%				
			1 地下鉄8・11号線建設促進事業	1,137	952	19.4%	維持	—	—	—
			2 地下鉄8号線建設基金積立金	1,000,000	1,000,000	0.0%	維持	—	—	—
			3 江東区コミュニティバス運行事業	13,169	15,178	△ 13.2%	維持	—	—	—
			12安全で安心なまちの実現	3,441,617	2,895,919	18.8%				
			25災害に強い都市の形成	2,443,075	1,839,152	32.8%				
			2501耐震・不燃化の推進	1,549,881	1,159,828	33.6%				
		♥	1 民間建築物耐震促進事業	436,809	454,680	△ 3.9%	維持	—	—	—
		◆	2 細街路拡幅整備事業	191,783	146,440	31.0%	維持	—	—	—
		◆	3 不燃化特区整備事業	692,260	346,471	99.8%	維持	—	—	—
		♥	4 不燃化特区推進事業	202,278	204,837	△ 1.2%	維持	—	—	—
			5 耐震・不燃化推進事業	6,258	7,400	△ 15.4%	維持	—	—	—
			6 老朽空家等対策事業	20,493	0	皆増	新規	—	—	—
			2502水害対策の推進	893,194	679,324	31.5%				
			1 水防対策事業	32,774	43,088	△ 23.9%	維持	—	—	—
			2 下水道整備受託事業	40,552	58,773	△ 31.0%	維持	—	—	—
			3 河川維持管理事業	668,718	476,138	40.4%	維持	—	—	—
			4 高潮対策事業	110	110	0.0%	維持	—	—	—
			5 水門維持管理事業	40,456	51,375	△ 21.3%	維持	—	—	—
			6 水門橋改築事業	91,272	18,599	390.7%	維持	—	—	—
			7 船着場維持管理事業	10,885	2,240	385.9%	維持	—	—	—
			8 排水場維持管理事業	8,427	29,001	△ 70.9%	維持	—	—	—
			26地域防災力の強化	842,356	896,344	△ 6.0%				
			2601防災意識の向上	211,814	218,687	△ 3.1%				
			1 危機管理訓練事業	24,775	18,387	34.7%	維持	—	—	—
			2 危機管理啓発事業	12,053	12,223	△ 1.4%	維持	—	—	—
			3 防災会議運営事業	16,139	17,034	△ 5.3%	維持	—	—	—
			4 消火器整備事業	9,285	19,922	△ 53.4%	維持	—	—	—
			5 小災害り災者応急援助事業	1,475	1,496	△ 1.4%	維持	—	—	—

※◆は主要ハード、♥は主要ソフト事業を表す

施策の大綱	基本施策	取組方針	事務事業名称	4年度 予算額 (千円)	3年度 予算額 (千円)	前年比 増減	改善方向	改善の視点		
								目的 妥当性	有効 性	効率 性
		6	災害情報通信設備維持管理事業	148,087	126,984	16.6%	維持	—	—	—
		7	災害情報通信設備整備事業	0	22,641	皆減	廃止(事業終了)	—	—	—
		2602地域の防災活動・救助救援体制の強化		458,932	444,461	3.3%				
		1	被災者支援事業	4,486	4,486	0.0%	維持	—	—	—
		2	職員危機管理態勢確立事業	4,802	6,065	△ 20.8%	維持	—	—	—
		3	消防団育成事業	9,426	9,464	△ 0.4%	維持	—	—	—
		♥ 4	民間防災組織育成事業	55,128	47,173	16.9%	維持	—	—	—
		5	防災基金積立金	372,029	363,607	2.3%	維持	—	—	—
		6	地区別防災カルテ推進事業	3,819	3,819	0.0%	維持	—	—	—
		7	災害救助活動事業	830	830	0.0%	維持	—	—	—
		8	国民保護協議会運営事業	3,144	3,148	△ 0.1%	維持	—	—	—
		9	災害弔慰金支給事業	5,000	5,000	0.0%	維持	—	—	—
		10	災害援護資金貸付事業	17	21	△ 19.0%	維持	—	—	—
		11	避難行動支援事業	251	848	△ 70.4%	維持	—	—	—
		2603災害対応力の向上		171,610	233,196	△ 26.4%				
		1	防災・備蓄倉庫維持管理事業	18,821	22,205	△ 15.2%	維持	—	—	—
		2	災害対策資機材整備事業	16,428	12,799	28.4%	維持	—	—	—
		3	備蓄物資整備事業	49,217	58,694	△ 16.1%	維持	—	—	—
		4	拠点避難所公衆無線LAN維持管理事業	31,997	32,195	△ 0.6%	維持	—	—	—
		◆ 5	拠点避難所電源設備整備事業	55,147	107,303	△ 48.6%	維持	—	—	—
		27犯罪のないまちづくり		156,186	160,423	△ 2.6%				
		2701防犯意識の醸成と地域防犯力の向上		118,873	122,064	△ 2.6%				
		1	生活安全対策事業	45,080	49,202	△ 8.4%	維持	—	—	—
		♥ 2	地域防犯対策事業	73,793	72,862	1.3%	維持	—	—	—
		2702安全で安心な消費生活の実現		37,313	38,359	△ 2.7%				
		1	消費者展事業	1,478	1,478	0.0%	維持	—	—	—
		2	消費者講座事業	1,166	1,177	△ 0.9%	維持	—	—	—
		3	消費者情報提供事業	2,646	2,646	0.0%	維持	—	—	—
		4	消費者団体育成事業	1,260	1,260	0.0%	維持	—	—	—
		5	消費者相談事業	28,748	30,070	△ 4.4%	維持	—	—	—
		6	消費者センター管理運営事業	1,728	1,728	0.0%	維持	—	—	—
		7	計量器事前調査事業	287	0	皆増	維持	—	—	—
		06計画の実現に向けて		15,324,419	15,115,320	1.4%				
		31開かれた区政と区民の参画・協働の実現		377,921	391,661	△ 3.5%				
		3101開かれた区政運営による透明性の向上		377,921	391,661	△ 3.5%				
		1	情報公開・個人情報保護制度運営事業	2,932	2,206	32.9%	維持	—	—	—
		2	外部監査事業	9,203	9,203	0.0%	維持	—	—	—
		3	区報発行业務	187,269	191,417	△ 2.2%	維持	—	—	—
		4	広報誌発行业務	3,311	6,896	△ 52.0%	維持	—	—	—
		5	CATV放送番組制作事業	137,781	138,922	△ 0.8%	維持	—	—	—
		6	FM放送番組制作事業	8,970	8,683	3.3%	レベルアップ	—	○	—
		7	法律・行政相談事業	5,153	5,153	0.0%	維持	—	—	—
		8	広聴事業	1,839	4,146	△ 55.6%	維持	—	—	—
		9	ホームページ運営事業	10,440	10,880	△ 4.0%	維持	—	—	—
		10	ソーシャルメディア活用事業	1,606	0	皆増	新規	—	—	—
		11	こうとう情報ステーション運営事業	2,030	2,150	△ 5.6%	維持	—	—	—
		12	こうとうPRコーナー運営事業	1,232	2,330	△ 47.1%	見直し	—	—	○
		13	広報事務	6,155	6,235	△ 1.3%	維持	—	—	—
		14	世論調査事業	0	3,440	皆減	廃止(隔年実施)	—	—	—
		32効率的な区政運営と職員の育成		8,947,180	7,821,817	14.4%				
		3201効率的な区政運営の推進		3,173,551	3,075,838	3.2%				
		1	区政功労者表彰事業	5,384	5,536	△ 2.7%	維持	—	—	—
		2	永年勤続職員感謝状贈呈事業	703	1,075	△ 34.6%	維持	—	—	—
		3	庁有車管理事業	43,885	42,718	2.7%	維持	—	—	—
		4	総務事務	232,870	239,820	△ 2.9%	維持	—	—	—

※◆は主要ハード、♥は主要ソフト事業を表す

施策の大綱	基本施策	施策	取組方針	事務事業名称	4年度 予算額 (千円)	3年度 予算額 (千円)	前年比 増減	改善方向	改善の視点		
									目的 妥当性	有効 性	効率 性
			5	文書事務	65,513	65,664	△ 0.2%	維持	—	—	—
			6	営繕事務	23,833	17,403	36.9%	維持	—	—	—
			7	緊急雇用創出事業	6,946	7,280	△ 4.6%	維持	—	—	—
			8	職員福利厚生事業	68,876	63,689	8.1%	維持	—	—	—
			9	職員安全衛生事業	147,245	119,715	23.0%	維持	—	—	—
			10	職員公務災害補償事業	34,706	34,209	1.5%	維持	—	—	—
			11	職員寮維持管理事業	973	976	△ 0.3%	維持	—	—	—
			12	人事事務	219,667	246,644	△ 10.9%	維持	—	—	—
			13	給与事務	717	717	0.0%	維持	—	—	—
			14	契約・検査事務	1,022	4,862	△ 79.0%	維持	—	—	—
			15	会計事務	45,933	43,869	4.7%	維持	—	—	—
			16	用品事務	17,522	13,072	34.0%	維持	—	—	—
			17	庁舎維持管理事業	596,984	512,946	16.4%	維持	—	—	—
			18	総合区民センター維持管理事業	116,517	120,925	△ 3.6%	維持	—	—	—
			19	豊洲シビックセンター維持管理事業	265,620	324,960	△ 18.3%	維持	—	—	—
			20	駐車場管理事業	7,581	13,221	△ 42.7%	維持	—	—	—
			21	長期計画進行管理事業	4,766	4,767	△ 0.0%	維持	—	—	—
			22	企画調整事務	9,126	7,952	14.8%	維持	—	—	—
			23	出張所管理運営事業	64,785	58,253	11.2%	維持	—	—	—
		◆	24	総合区民センター改修事業	321,383	217,500	47.8%	維持	—	—	—
			25	区民部管理事務	661	671	△ 1.5%	維持	—	—	—
			26	戸籍管理事業	7,659	9,472	△ 19.1%	維持	—	—	—
			27	統計調査事務	1,072	1,878	△ 42.9%	維持	—	—	—
			28	基幹統計調査事業	8,362	30,679	△ 72.7%	維持	—	—	—
			29	地域振興管理事務	1,926	3,691	△ 47.8%	維持	—	—	—
			30	福祉部管理事務	9,391	9,271	1.3%	維持	—	—	—
			31	障害者福祉事務	21,503	21,602	△ 0.5%	維持	—	—	—
			32	高齢者福祉事務	7,830	18,825	△ 58.4%	維持	—	—	—
			33	児童福祉事務	4,440	4,380	1.4%	維持	—	—	—
			34	保健所事務	48,984	48,926	0.1%	維持	—	—	—
			35	環境清掃部管理事務	2,094	2,094	0.0%	維持	—	—	—
			36	清掃事務	1,184	1,217	△ 2.7%	維持	—	—	—
			37	商工管理事務	2,132	2,022	5.4%	維持	—	—	—
			38	土木管理事務	17,126	13,347	28.3%	維持	—	—	—
			39	公共建設統計調査事業	476	469	1.5%	維持	—	—	—
			40	交通対策事務	964	1,016	△ 5.1%	維持	—	—	—
			41	道路橋梁管理事務	1,839	1,920	△ 4.2%	維持	—	—	—
			42	都市整備事務	2,049	2,738	△ 25.2%	維持	—	—	—
			43	建築確認・指導等実施事業	27,411	28,714	△ 4.5%	維持	—	—	—
			44	建築審査会運営事業	2,007	2,007	0.0%	維持	—	—	—
			45	建築紛争調停委員会運営事業	740	740	0.0%	維持	—	—	—
			46	教育委員会運営事業	13,262	13,510	△ 1.8%	維持	—	—	—
			47	教育委員会事務局運営事業	19,324	19,537	△ 1.1%	維持	—	—	—
			48	教育推進プラン進行管理事業	1,022	1,232	△ 17.0%	維持	—	—	—
			49	学校跡地施設管理事業	500	500	0.0%	維持	—	—	—
			50	学校施設管理事務	13,256	16,100	△ 17.7%	維持	—	—	—
			51	教育指導事務	573,300	571,027	0.4%	維持	—	—	—
			52	放課後支援管理事務	480	480	0.0%	維持	—	—	—
			53	国庫支出金返納金	20,000	20,000	0.0%	維持	—	—	—
			54	都支出金返納金	60,000	60,000	0.0%	維持	—	—	—
			3202ICT利活用の推進		4,748,070	3,558,043	33.4%				
			1	電子自治体構築事業	1,951,707	1,613,949	20.9%	レベルアップ	○	○	○
			2	電子計算事務	2,796,363	1,944,094	43.8%	維持	—	—	—
			3203窓口サービスの向上		854,438	1,116,726	△ 23.5%				
			1	証明書自動交付サービス事業	42,361	31,594	34.1%	維持	—	—	—

※◆は主要ハード、♥は主要ソフト事業を表す

施策の大綱	基本施策	施策	取組方針	事務事業名称	4年度 予算額 (千円)	3年度 予算額 (千円)	前年比 増減	改善方向	改善の視点		
									目的 妥当性	有効 性	効率 性
			2	総合窓口事業	243,345	197,055	23.5%	レベルアップ	—	○	—
			3	個人番号カード交付事業	552,871	871,736	△ 36.6%	維持	—	—	—
			4	住民記録事業	14,118	14,460	△ 2.4%	維持	—	—	—
			5	印鑑登録事業	1,743	1,881	△ 7.3%	維持	—	—	—
			3204公有財産の適切な管理と有効活用			123,206	17,709	595.7%			
			1	財産管理事業	52,207	14,932	249.6%	レベルアップ	○	—	—
			2	土地開発公社負担金	177	150	18.0%	維持	—	—	—
			3	土地開発公社用地取得資金貸付金	52,830	2,627	1911.0%	維持	—	—	—
			4	江東公会堂大規模改修基本方針策定事業	17,992	0	皆増	新規	—	—	—
			3205職員の育成			47,915	53,501	△ 10.4%			
			1	職員研修事業	38,340	37,532	2.2%	レベルアップ	—	○	—
			2	職員報発行事業	1,312	1,371	△ 4.3%	維持	—	—	—
			3	職員等提案制度事業	263	6,598	△ 96.0%	維持	—	—	—
			4	職員自主企画調査事業	8,000	8,000	0.0%	維持	—	—	—
			33自主・自律的な区政運営の推進			5,999,318	6,901,842	△ 13.1%			
			3301財源の確保と財政基盤の強化			490,932	490,153	0.2%			
			1	東京オリンピック・パラリンピック基金積立金	0	5	皆減	廃止(事業終了)	—	—	—
			2	予算事務	10,487	10,504	△ 0.2%	維持	—	—	—
			3	クラウドファンディング活用事業	5,268	0	皆増	新規	—	—	—
			4	自動車臨時運行許可事業	22	71	△ 69.0%	維持	—	—	—
			5	納税功労者表彰事業	323	323	0.0%	維持	—	—	—
			6	納税奨励事業	2,942	2,944	△ 0.1%	維持	—	—	—
			7	過誤納税金還付金及び還付加算金	200,000	200,000	0.0%	維持	—	—	—
			8	賦課事業	150,059	150,102	△ 0.0%	維持	—	—	—
			9	徴収事業	121,830	126,203	△ 3.5%	維持	—	—	—
			10	特別区競馬組合分担金	1	1	0.0%	維持	—	—	—
			3302持続可能で安定的な財政運営の推進			4,496,509	5,138,324	△ 12.5%			
			1	財政調整基金積立金	1,807,283	1,800,303	0.4%	維持	—	—	—
			2	減債基金積立金	1,755	1,292	35.8%	維持	—	—	—
			3	公共施設建設基金積立金	39,350	11,916	230.2%	維持	—	—	—
			4	特別区債元金	2,397,788	3,049,744	△ 21.4%	維持	—	—	—
			5	特別区債利子	243,409	266,421	△ 8.6%	維持	—	—	—
			6	一時借入金利子	2,425	2,425	0.0%	維持	—	—	—
			7	特別区債管理事務	4,499	6,223	△ 27.7%	維持	—	—	—
			3303財政運営の透明性の確保			24,606	24,892	△ 1.1%			
			1	監査委員運営事業	22,498	22,784	△ 1.3%	維持	—	—	—
			2	監査事務局運営事業	2,108	2,108	0.0%	維持	—	—	—
			3304地方分権の推進			987,271	1,248,473	△ 20.9%			
			1	議会運営事業	595,575	620,239	△ 4.0%	維持	—	—	—
			2	行政調査事業	3,668	2,024	81.2%	維持	—	—	—
			3	政務活動事業	103,200	105,600	△ 2.3%	維持	—	—	—
			4	区議会だより発行事業	19,661	19,147	2.7%	維持	—	—	—
			5	区議会事務局運営事業	19,144	20,961	△ 8.7%	維持	—	—	—
			6	平和都市宣言趣旨普及事業	2,006	2,249	△ 10.8%	維持	—	—	—
			7	オリンピック・パラリンピック開催準備事業	0	114,463	皆減	廃止(事業終了)	—	—	—
			8	港湾・臨海部対策事業	1,797	2,129	△ 15.6%	維持	—	—	—
			9	SPORTS & SUPPORTS ブランディング推進事業	0	13,839	皆減	廃止(事業終了)	—	—	—
			10	選挙管理委員会運営事業	13,126	13,069	0.4%	維持	—	—	—
			11	選挙管理委員会事務局運営事業	834	731	14.1%	維持	—	—	—
			12	明るい選挙推進委員活動事業	2,610	2,741	△ 4.8%	維持	—	—	—
			13	選挙啓発ポスターコンクール事業	303	303	0.0%	維持	—	—	—
			14	選挙執行事業	225,347	330,978	△ 31.9%	維持	—	—	—
			07給与費等			25,996,276	27,050,360	△ 3.9%			
			08予備費			650,000	650,000	0.0%			
			総計			327,317,000	313,473,000	4.4%			

長期計画 4年度主要ハード・ソフト事業予算額

(単位:千円)

	ハード事業 ◆ 〔施設事業〕	ソフト事業 ♥ 〔非施設事業〕	合計
01水と緑豊かな地球環境にやさしいまち	857,486	1,923,455	2,780,941
02未来を担うこどもを育むまち	9,222,545	4,603,790	13,826,335
03区民の力で築く元気に輝くまち	2,599,920	153,311	2,753,231
04ともに支えあい、健康に生き生きと暮らせるまち	2,755,664	326,679	3,082,343
05住みよさを実感できる世界に誇れるまち	3,983,873	789,638	4,773,511
06計画の実現に向けて	321,383	0	321,383
合計	19,740,871	7,796,873	27,537,744

