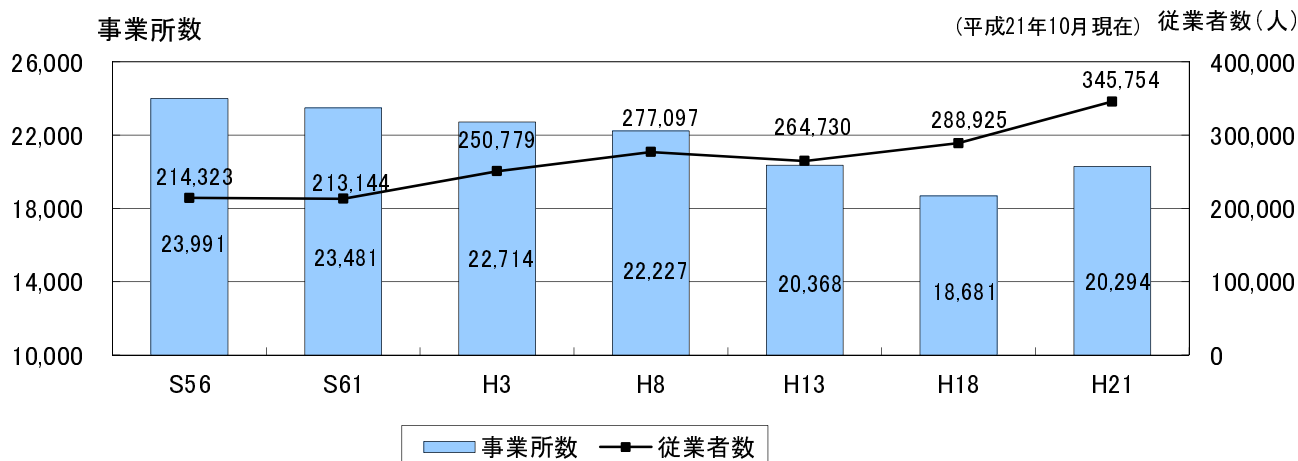


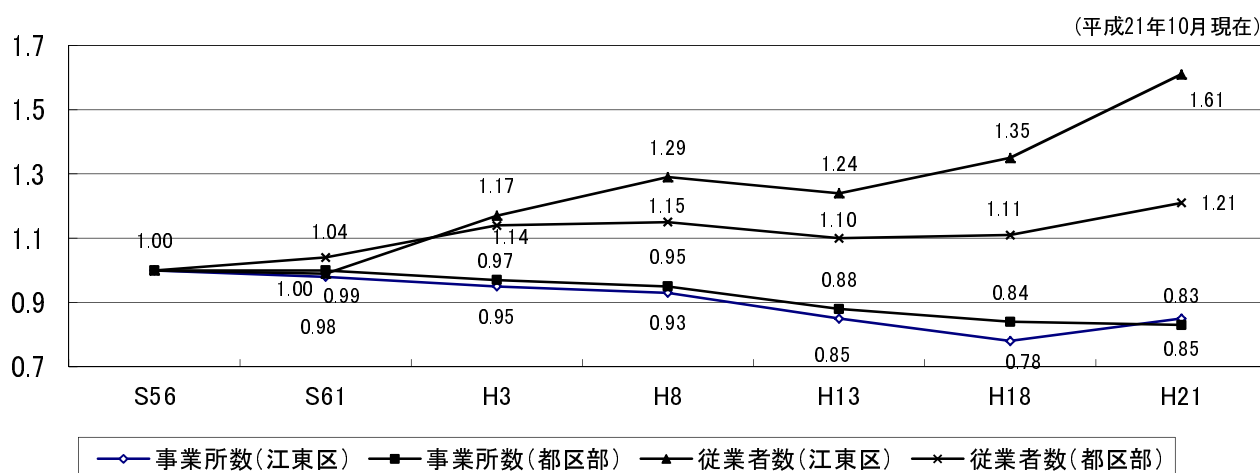
産業・生活

3-1 事業所数（総数）・従業者数の推移



資料：総務省「平成21年経済センサス基礎調査」より

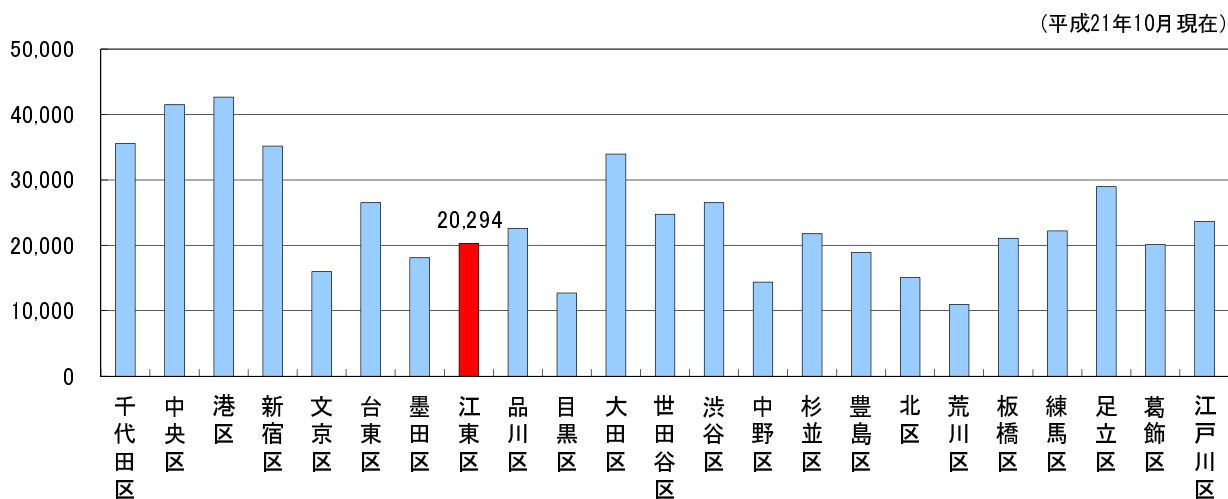
3-2 区内・都区部の事業所数（総数）・従業者数の推移



※昭和56年を基準とした指標

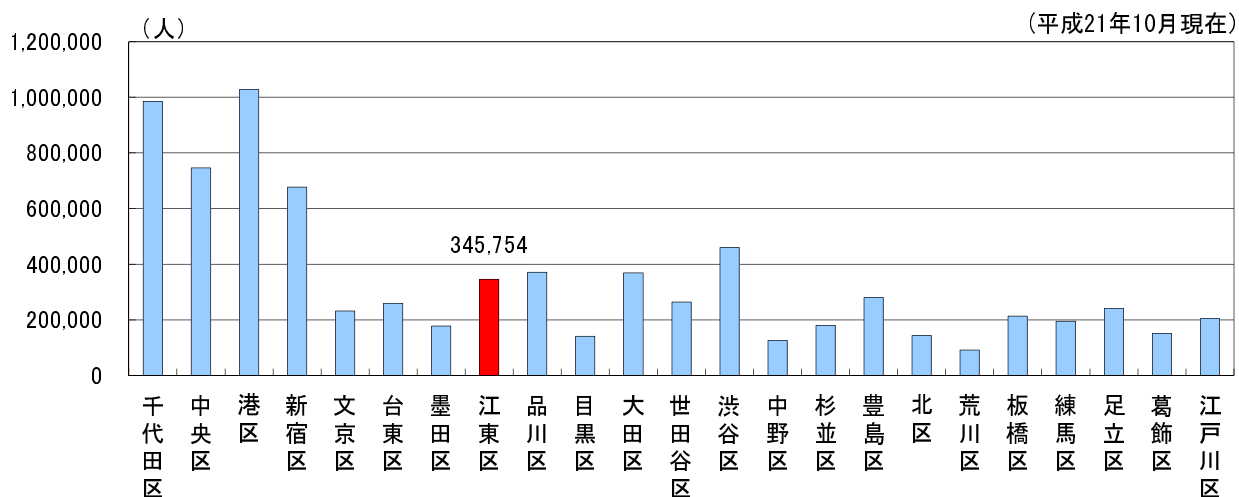
資料：総務省「平成21年経済センサス基礎調査」より

3-3 都区部における事業所数



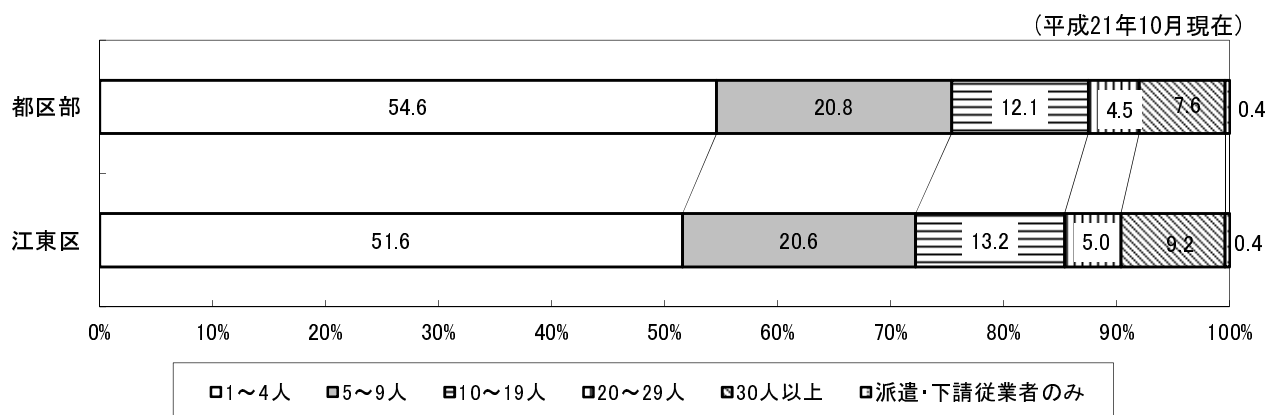
資料：総務省「平成21年経済センサス基礎調査」より

3-4 都区部における従業者数




資料：総務省「平成21年経済センサス基礎調査」より

3-5 区内・都区部の従業者規模別の民営事業所数割合



資料：総務省「平成21年経済センサス基礎調査」より

3-6 江東区の産業分類別事業所数の特化係数



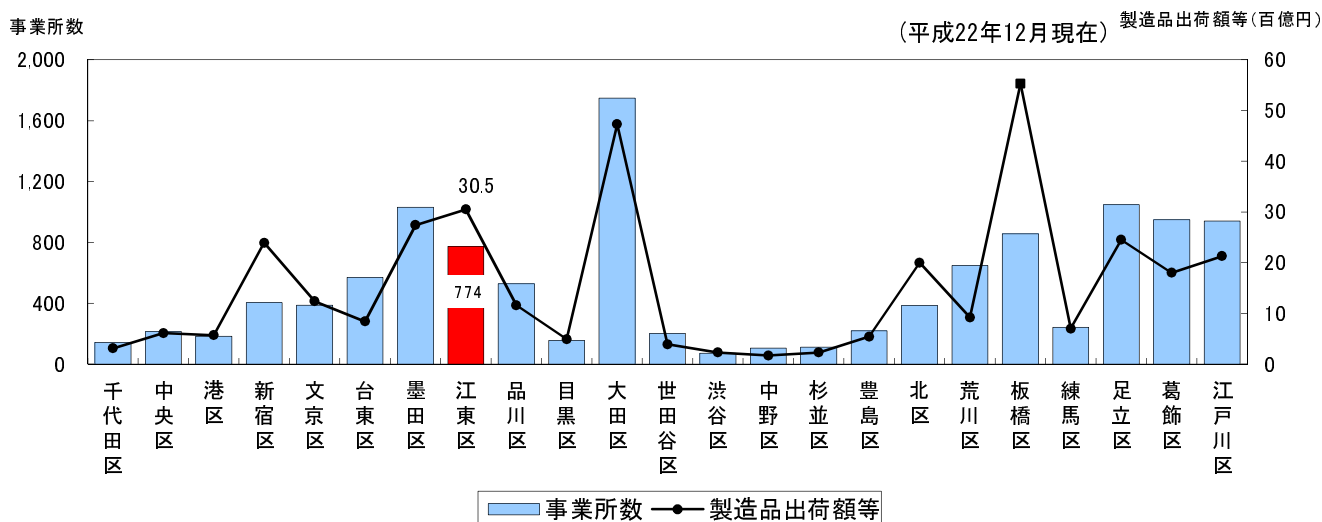
※産業分類別事業所数の特化係数：産業分類ごとの事業所数構成比を都区部の構成比で除した値。

特化係数が1を超えれば、その産業分類は都区部の水準を上回る水準で集積していることを示す。

※農林漁業、鉱業、電気・水道・ガス・熱供給・水道業、複合サービス業、公務（他に分類されないもの）は除く

資料：総務省「平成21年経済センサス基礎調査」より

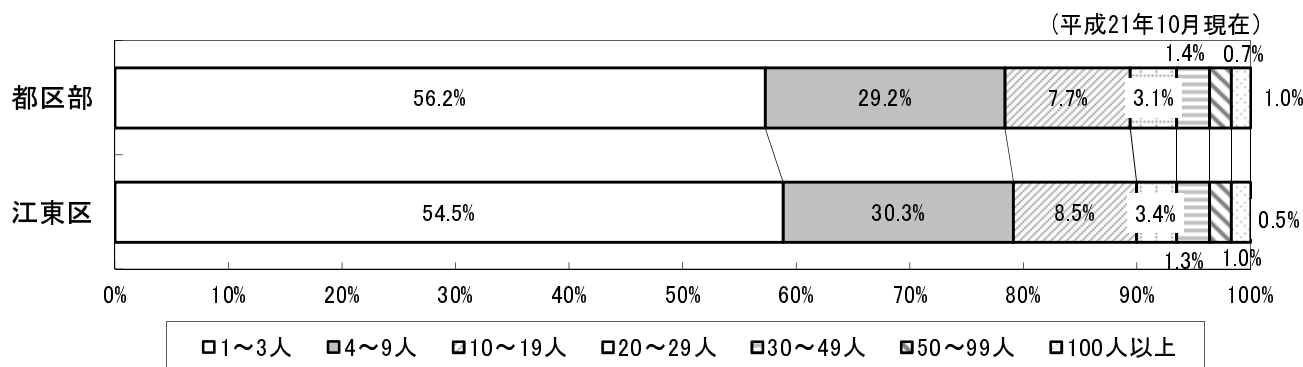
3-7 都区部における事業所数及び製造品出荷額等



※従業員4人以上の事業所数

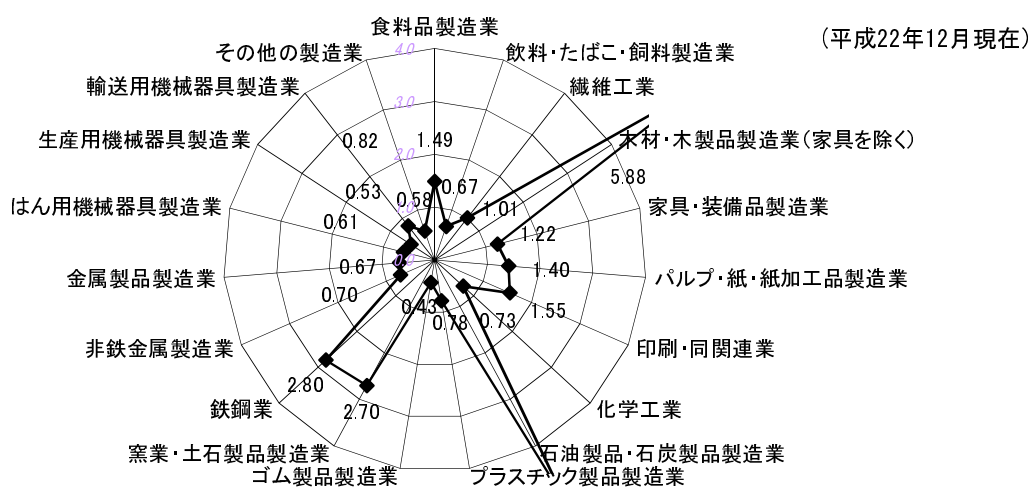
資料：東京都総務局「2010東京の工業（平成22年工業統計調査報告）」より

3-8 製造業の従業者数別事業所数割合



資料：総務省「平成21年経済センサス基礎調査」より

3-9 江東区の製造業における産業分類別事業所数の特化係数



※従業員4人以上の事業所数

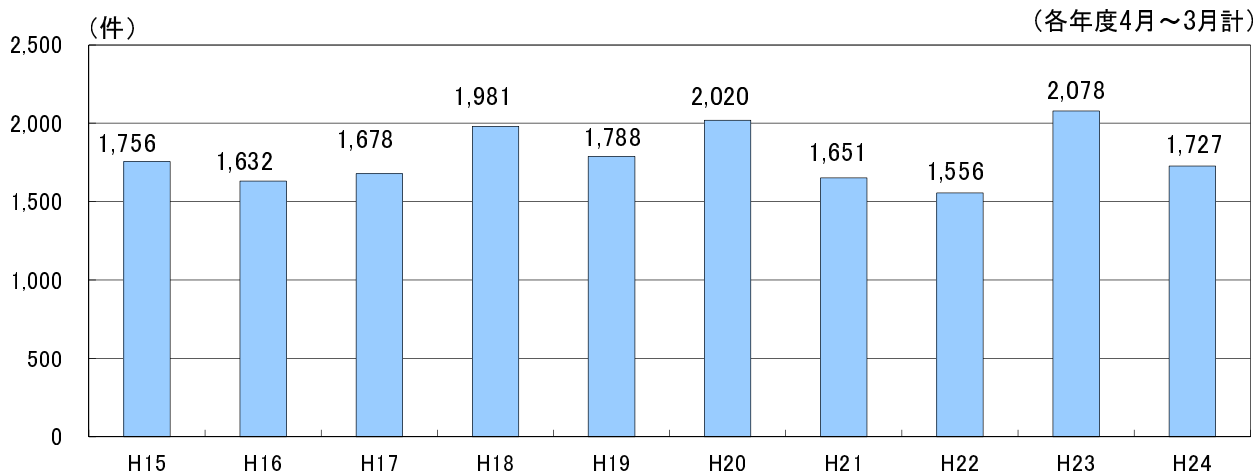
※産業分類別事業所数の特化係数：産業分類ごとの事業所数構成比を都区部の構成比で除した値。

特化係数が1を超えれば、その産業分類は都区部の水準を上回る水準で集積していることを示す。

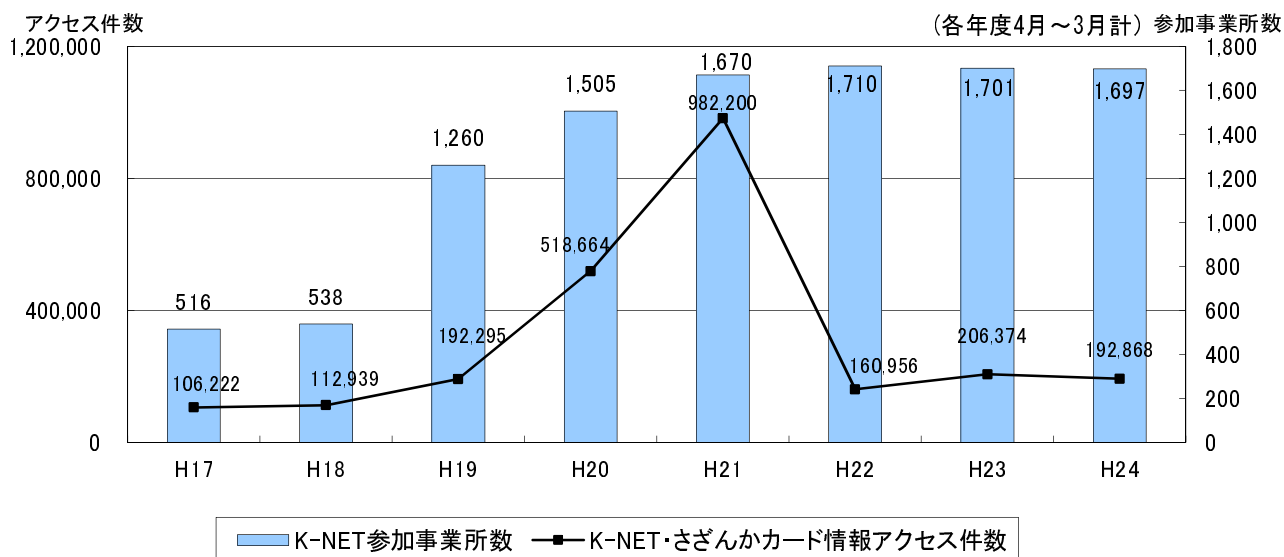
※表中記載の産業分類は特化係数0.5以上のもの。

資料：東京都総務局「2010東京の工業（平成22年工業統計調査報告）」より

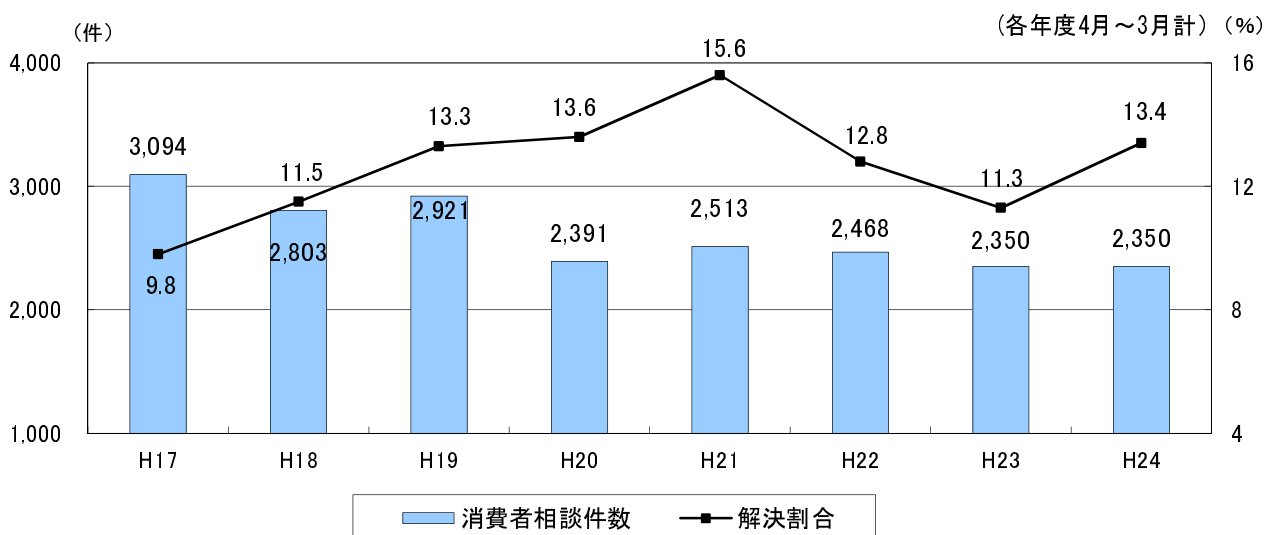
3-10 融資貸付件数の推移



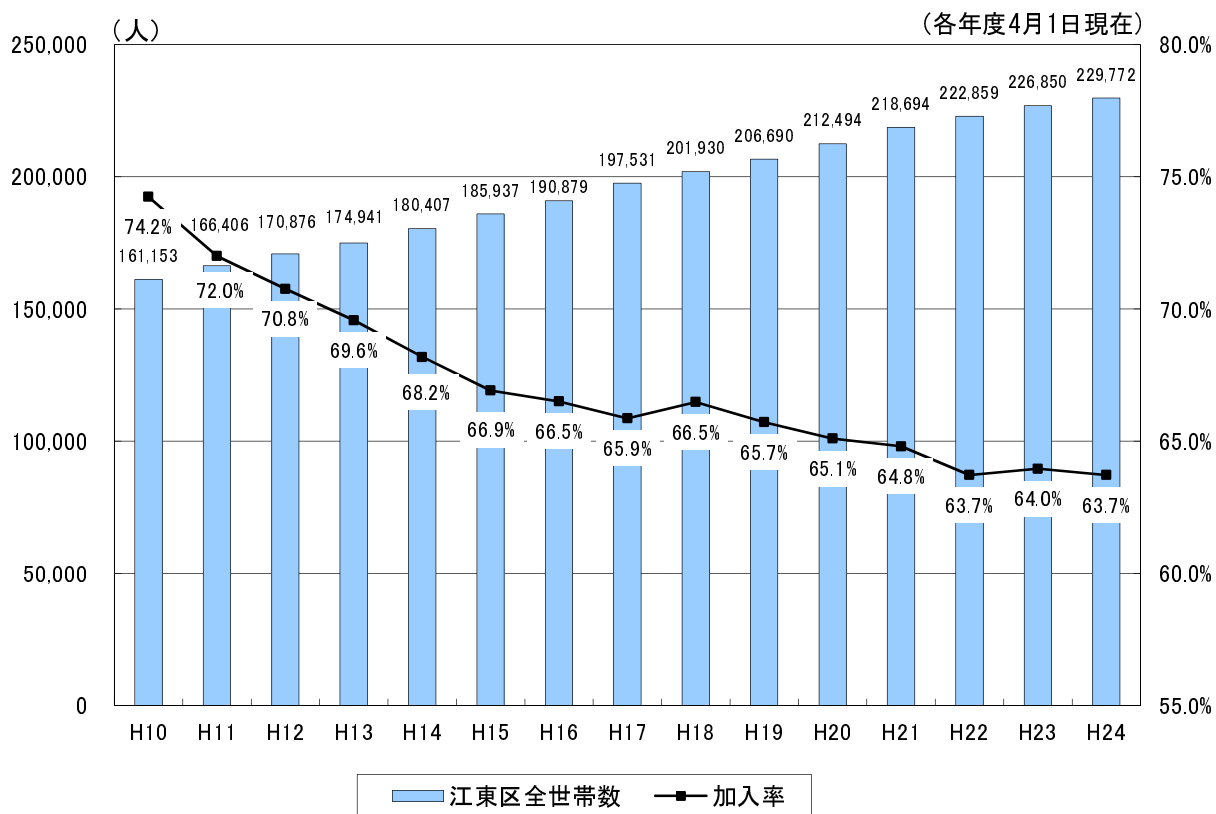
3-11 K-NET参加事業所数及びアクセス件数の推移



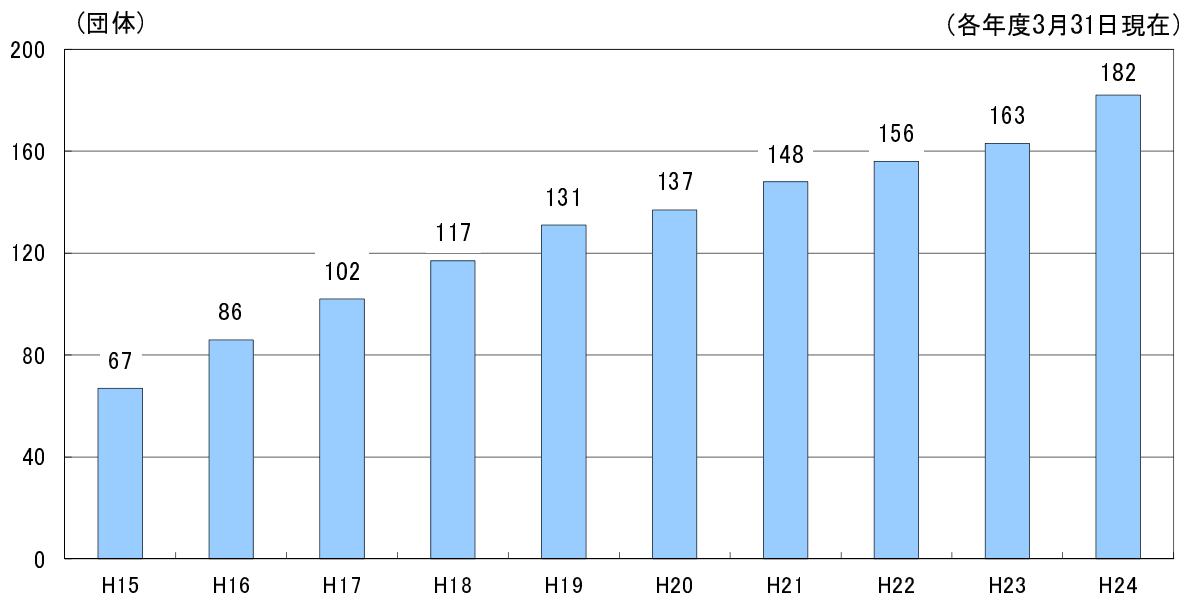
3-12 消費者相談件数の推移



3-13 町会・自治会加入率の推移

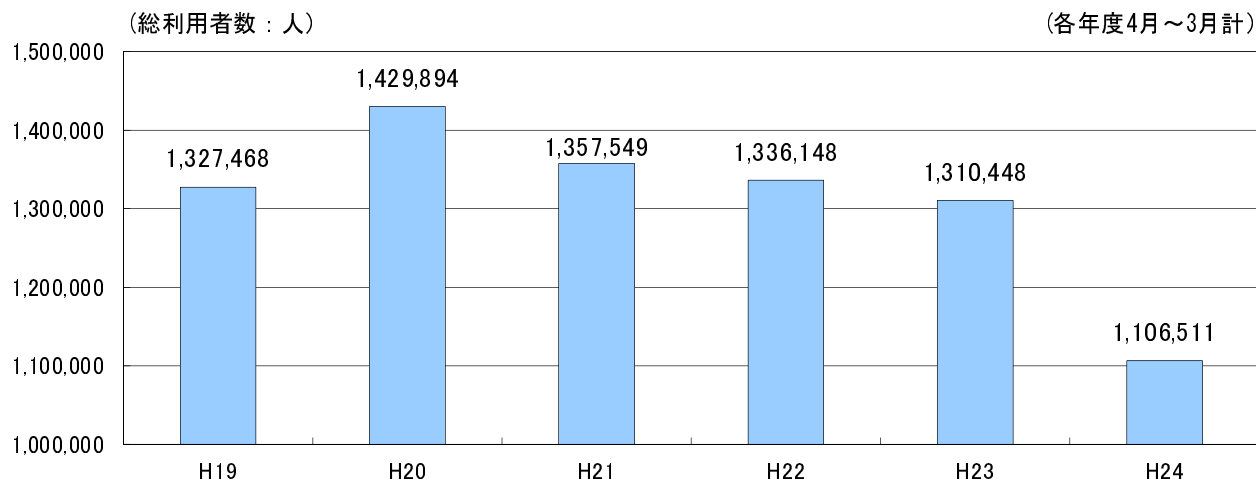


3-14 区内に事務所を置くNPO法人数の推移



※東京都認証団体及び内閣府認証団体

3-15 文化センター総利用者数の推移



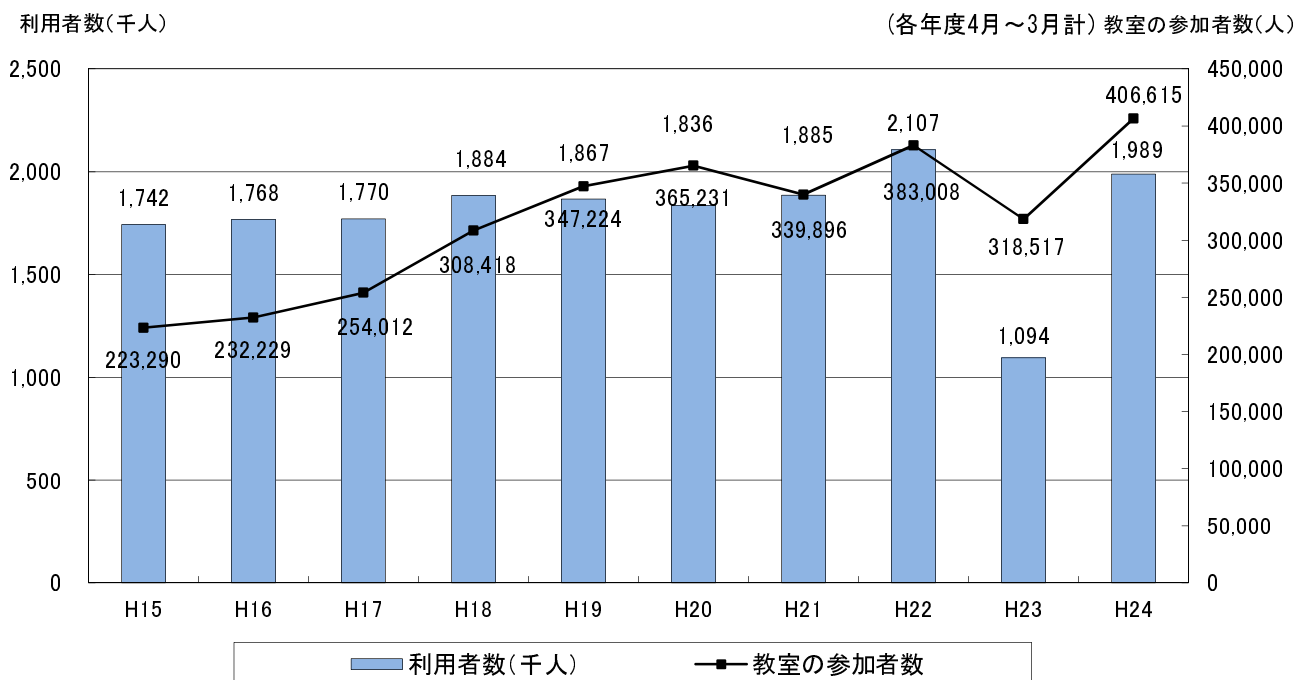
	H19	H20	H21	H22	H23	H24
江東区文化センター	316,642	349,490	331,551	315,993	294,949	67,638
東大島文化センター	155,594	183,325	179,320	167,157	158,913	169,735
豊洲文化センター	128,403	142,755	143,711	141,160	138,766	141,217
砂町文化センター	172,191	180,367	178,693	163,596	168,174	172,015
森下文化センター	207,761	213,808	201,664	204,714	206,668	220,753
古石場文化センター	156,761	159,860	129,201	144,799	143,710	142,820
亀戸文化センター	190,116	200,289	193,409	198,729	199,268	192,333
合計	1,327,468	1,429,894	1,357,549	1,336,148	1,310,448	1,106,511

※平成24年度は速報値。

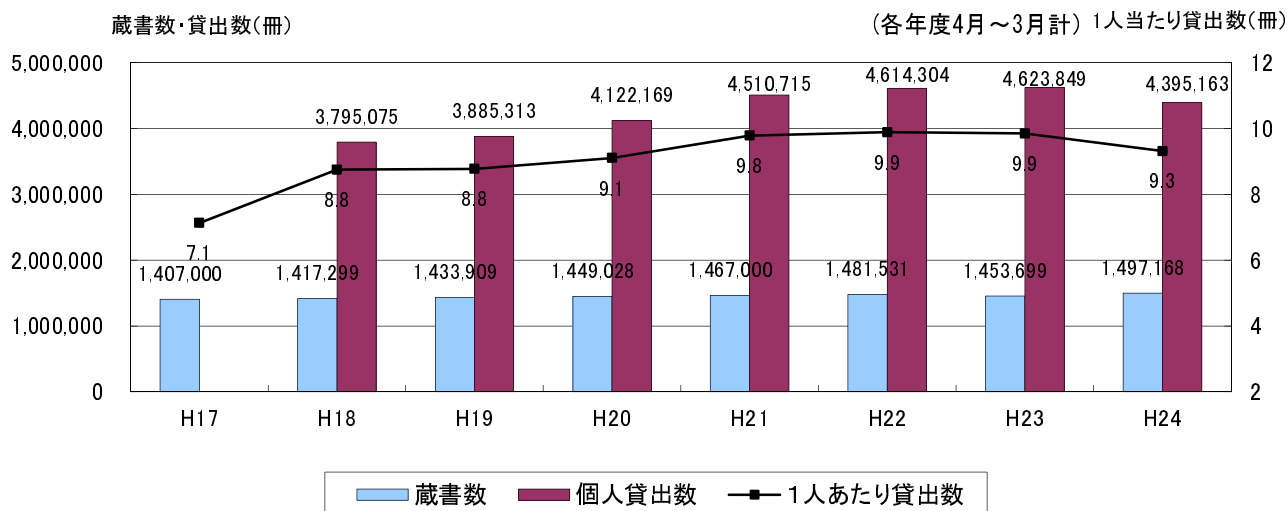
※江東区文化センター、亀戸文化センターは、ホールの利用者数を除く。

※江東区文化センターは、平成24年7月から改修工事のため休館。

3-16 区立スポーツ施設利用者数の推移

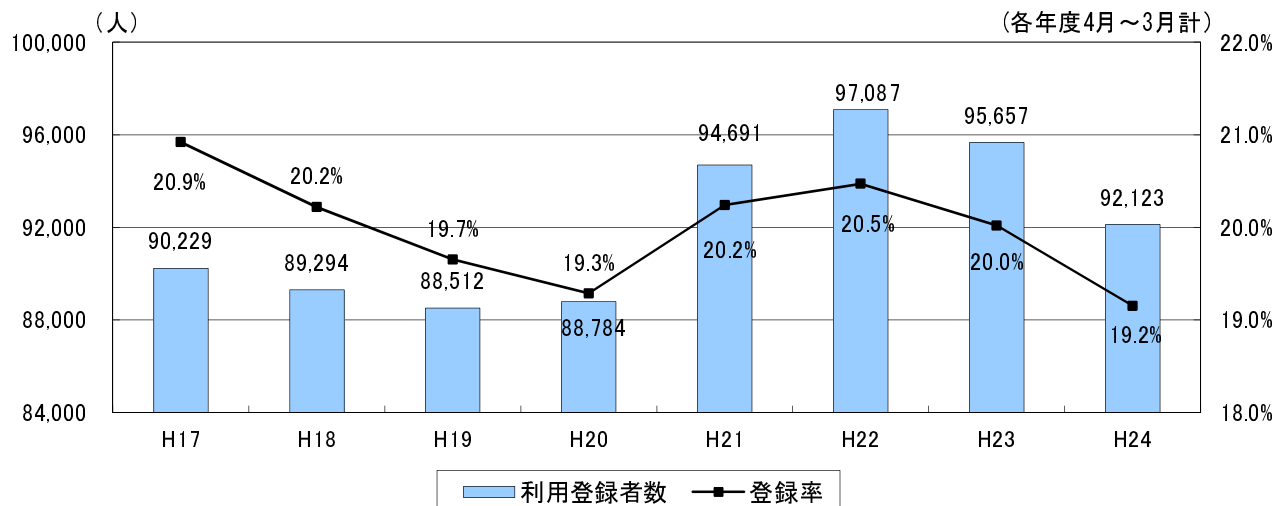


3-17 区立図書館の蔵書数・1人あたり貸出数の推移

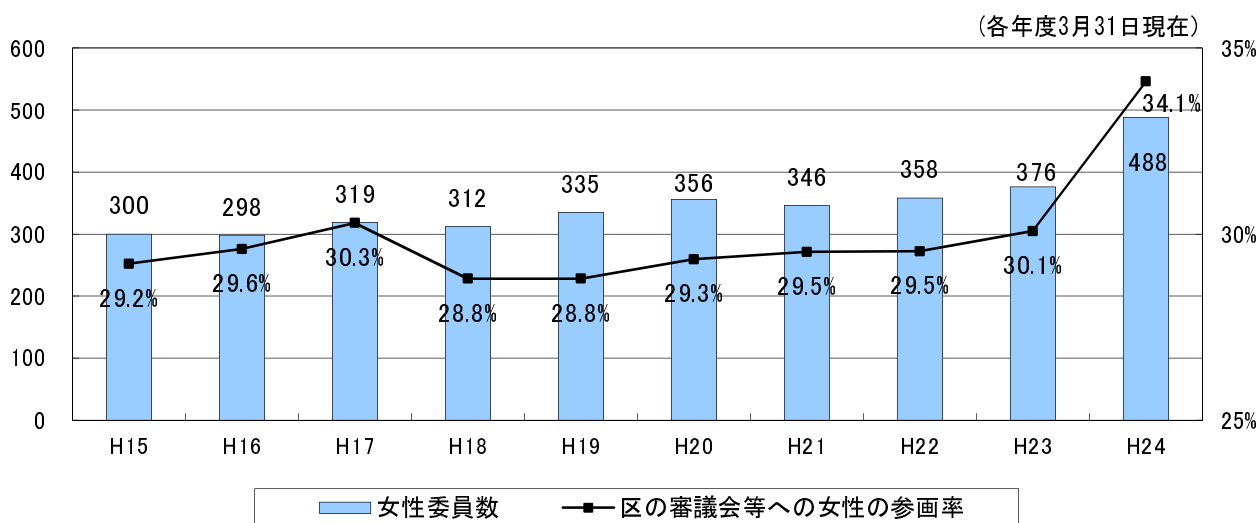


※貸出数は個人貸出数、1人あたり貸出数は個人と団体の貸出数合計を人口で除した数値。

3-18 区立図書館の利用登録者数・登録率の推移



3-19 審議会等委員における女性委員数及び参画率の推移



3-20 区内の主な文化財・観光名所

(平成25年5月1日現在)

深川エリア	城東エリア	臨海部エリア
芭蕉記念館	亀戸天神社	キッザニア東京
深川神明宮	龍眼寺	がすてなーに ガスの科学館
のらくろ館と工匠壺番館・式番館	普門院	虹の下水道館
霊巖寺	香取神社	水の科学館
清澄庭園	中川船番所資料館	日本科学未来館
深川江戸資料館	富賀岡八幡宮	東京ビッグサイト
東京都現代美術館	仙台堀川公園	パレットタウン
深川不動堂	石田波郷記念館	第五福竜丸展示館
富岡八幡宮	亀戸銭座跡	夢の島熱帯植物館
明治丸	天祖神社	大江戸温泉物語
万年橋	梅屋敷跡	若洲海浜公園・若洲公園
平賀源内電気実験の地	亀戸・大島緑道公園	有明テニスの森、コロシウム
村田春海の墓	浅間神社	ワンザ有明ベイモール
雄松院	愛宕神社	テレコムセンター展望室
紀伊国屋文左衛門の墓	塩なめ地藏	辰巳の森緑道公園
雲光院	砂町銀座商店街	東京辰巳国際水泳場
猿江恩賜公園	中浜万次郎宅跡	東京みなと館
小名木川五本松	四ツ車大八の墓	木材・合板博物館
横十間川親水公園	南砂緑道公園	平木浮世絵美術館(Ukiyo-e Tokyo)
滝沢馬琴誕生の地	亀戸七福神	夢の島マリーナ
間宮林蔵の墓	戦災資料センター	シンボルプロムナード公園
赤穂義士休息の地	旧大石家住宅	東京ゲートブリッジ
小津安二郎誕生の地	亀戸香取・勝運商店街(レトロ商店街)	ダイバーシティ東京プラザ
小津安二郎紹介展示コーナー	旧中川・川の駅	
採茶庵跡	亀戸梅屋敷	
伊能忠敬住居跡		
法乗院		
八幡橋(旧弾正橋)		
三十三間堂跡		
牡丹園		
四世鶴屋南北住居跡		
洲崎神社		
深川七福神		
隅田川三名橋(新大橋、清洲橋、永代橋)		
深川東京モダン館		
深川公園		
人情深川ご利益通り		

3-21 区内の主要な観光・文化施設への来場者数の推移

(各年度4月～3月計 単位:人)

平成19年度	平成20年度	平成21年度	平成22年度	平成23年度	平成24年度
1,586,000	1,560,000	1,587,000	1,824,000	1,081,000	1,535,000

3-22 観光情報HPへのアクセス件数の推移

(各年度4月～3月計 単位:件)

平成19年度	平成20年度	平成21年度	平成22年度	平成23年度	平成24年度
29,760	37,914	34,404	31,703	28,121	29,033