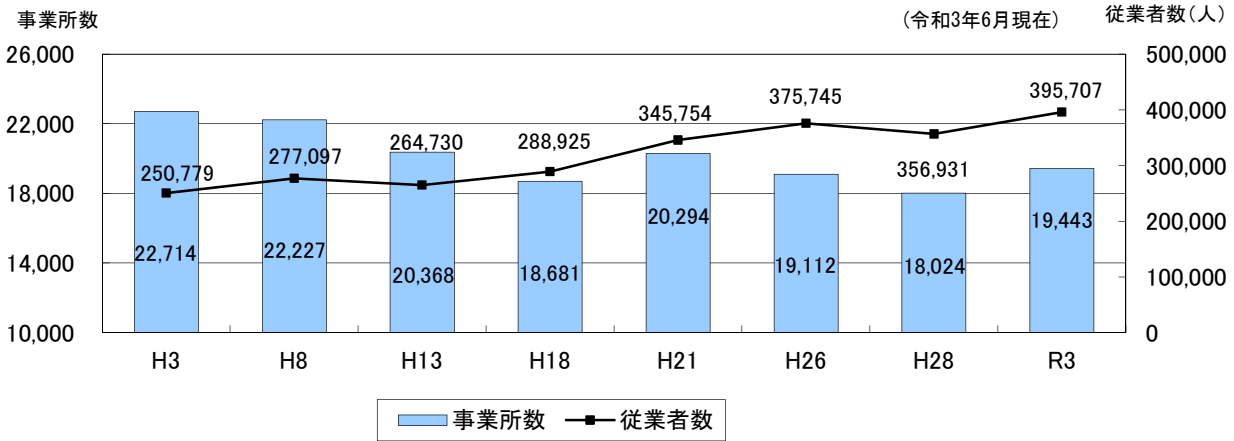


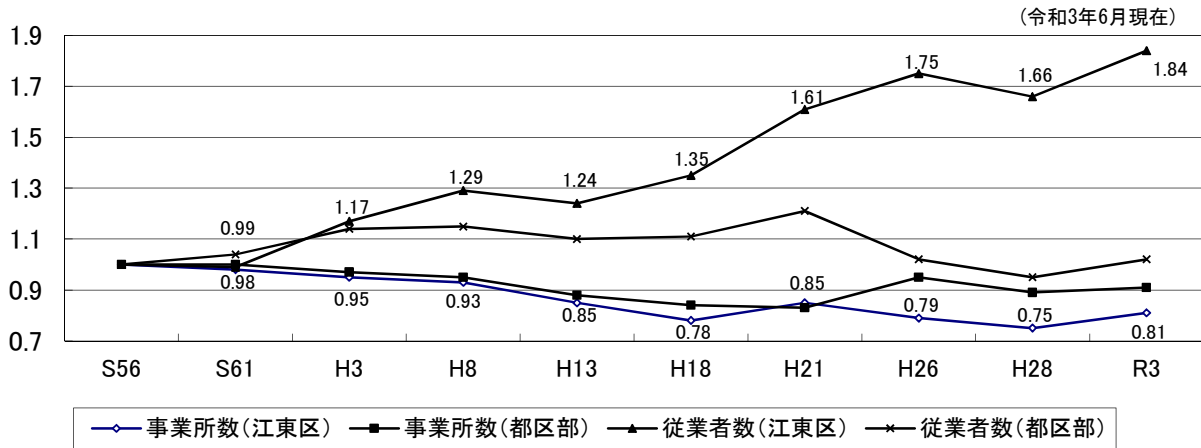
産業・生活

3-1 事業所数（総数）・従業者数の推移



資料：平成26年度分までは総務省「経済センサス基礎調査」より、
平成28年度分からは総務省・経済産業省「経済センサス活動調査」より（公務除く）

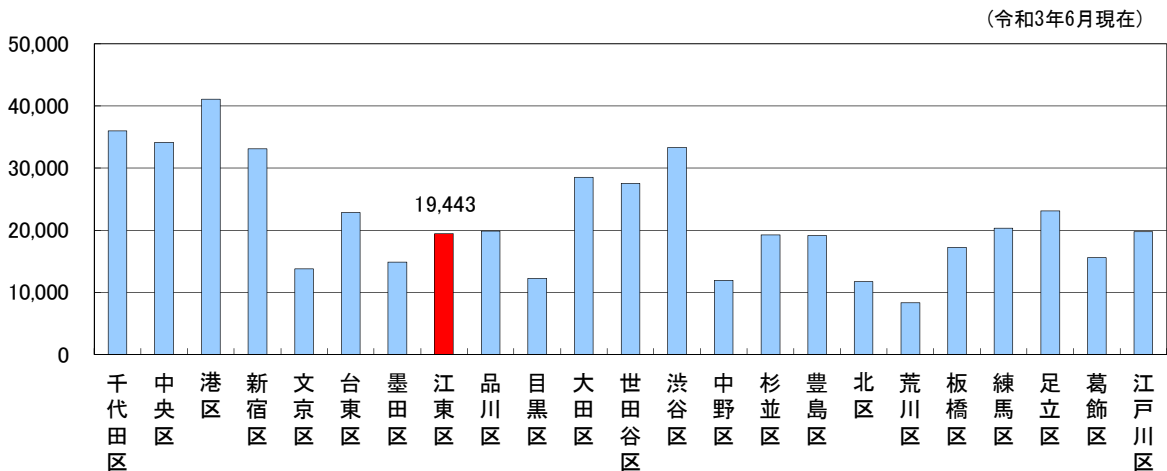
3-2 区内・都区部の事業所数（総数）・従業者数の推移



※昭和56年を基準とした指標

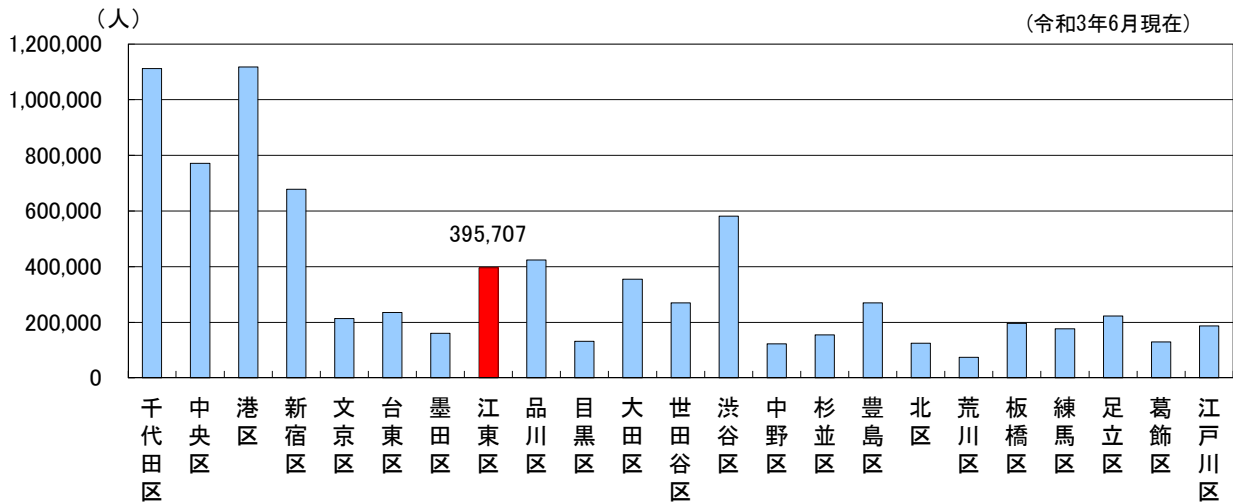
資料：平成26年度分までは総務省「経済センサス基礎調査」より、
平成28年度分からは総務省・経済産業省「経済センサス活動調査」より（公務除く）

3-3 都区部における事業所数



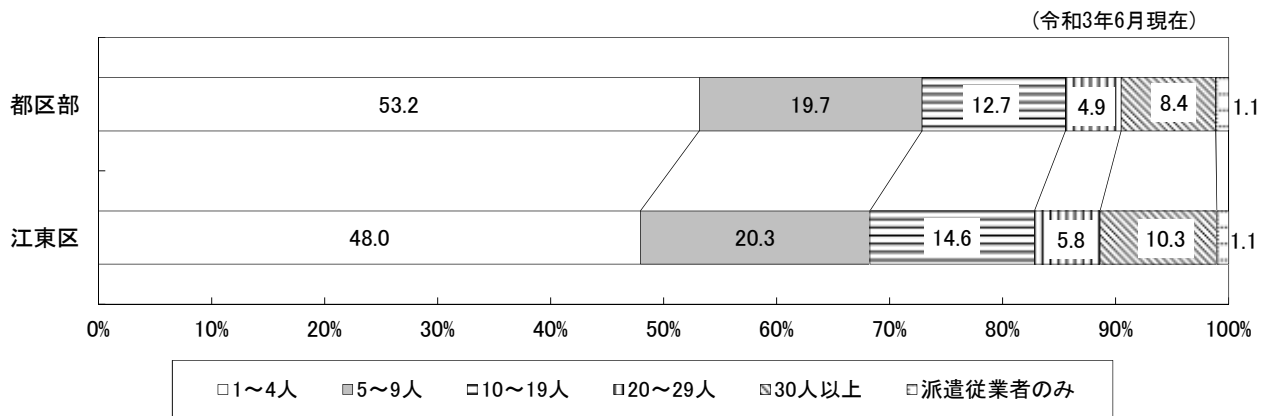
資料：総務省・経済産業省「令和3年経済センサス活動調査」より（公務除く）

3-4 都区部における従業者数



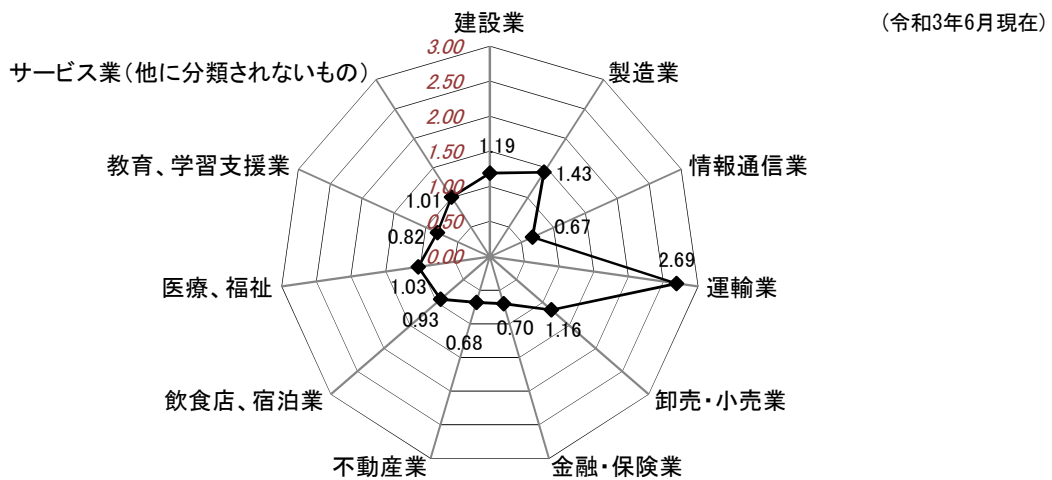
資料：総務省・経済産業省「令和3年経済センサス活動調査」より（公務除く）

3-5 区内・都区部の従業者規模別の事業所数割合



資料：総務省・経済産業省「令和3年経済センサス活動調査」より（公務除く）

3-6 江東区の産業分類別事業所数の特化係数



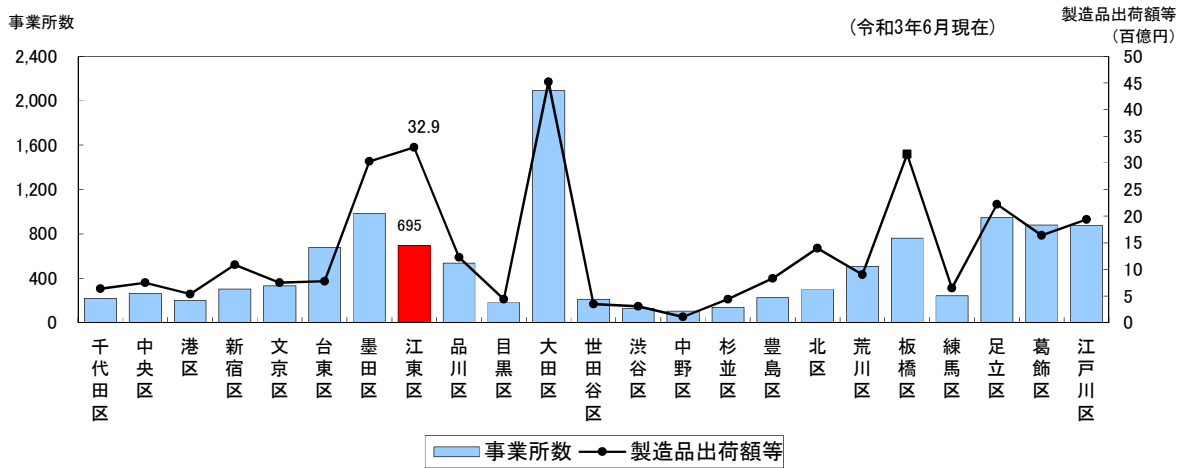
※産業分類別事業所数の特化係数：産業分類ごとの事業所数構成比を都区部の構成比で除した値。

特化係数が1を超えれば、その産業分類は都区部の水準を上回る水準で集積していることを示す。

※農林漁業、鉱業、電気・水道・ガス・熱供給・水道業、複合サービス業、公務（他に分類されないもの）は除く

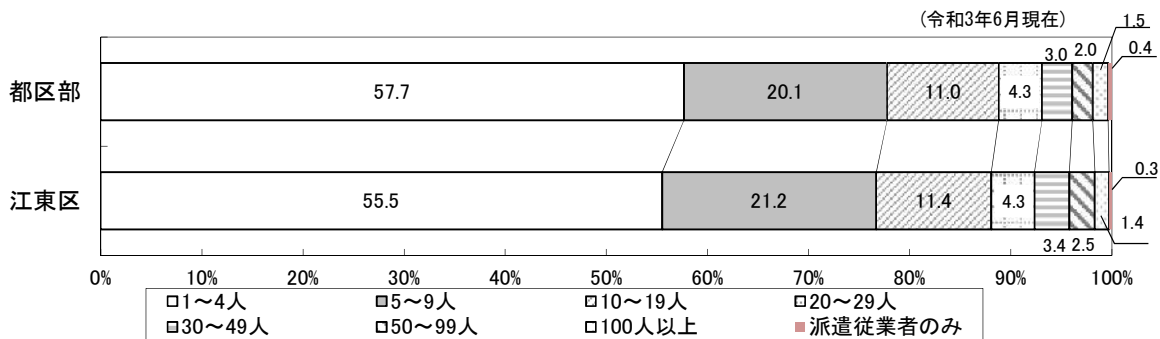
資料：総務省・経済産業省「令和3年経済センサス活動調査」より

3-7 都区部における製造業に属する事業所数及び製造品出荷額等



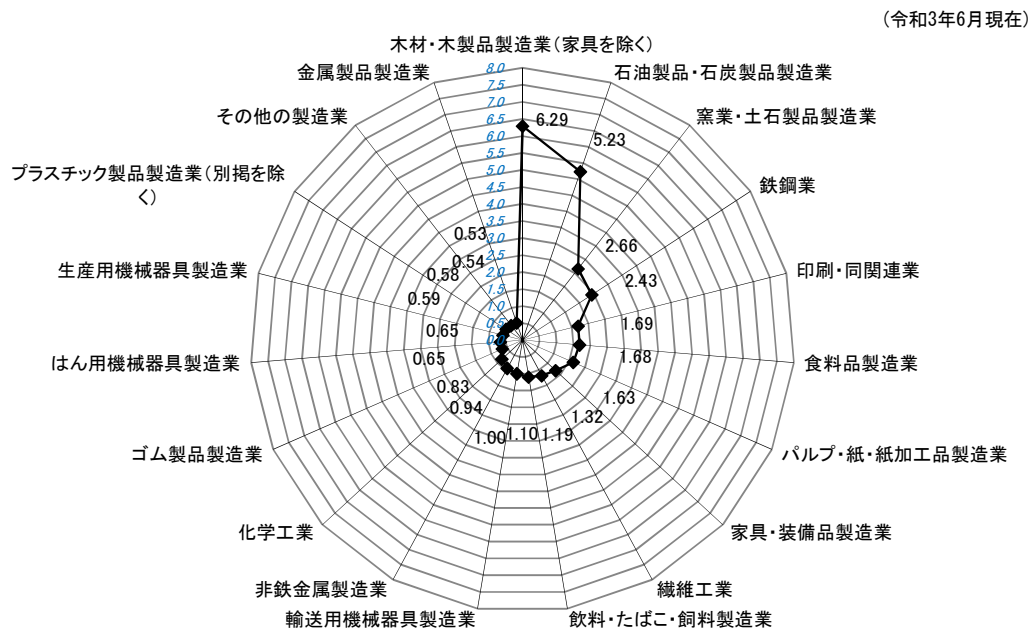
資料：総務省・経済産業省「令和3年経済センサス活動調査（産業別集計 東京の製造業）」より

3-8 製造業の従業者数別事業所数割合



資料：総務省・経済産業省「令和3年経済センサス活動調査」より

3-9 江東区の製造業における産業分類別事業所数の特化係数



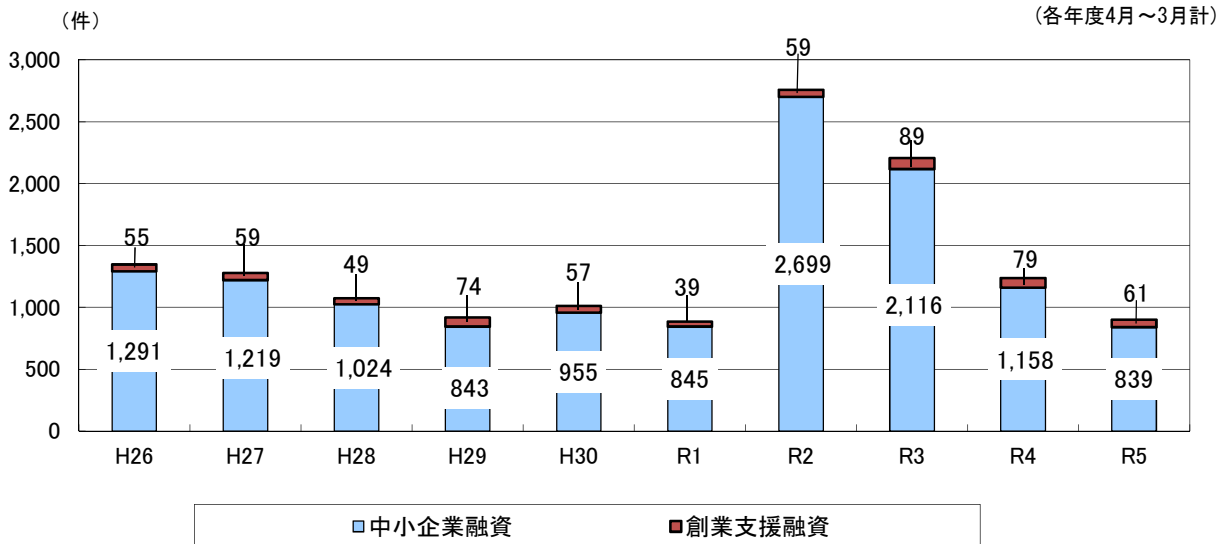
※産業分類別事業所数の特化係数：産業分類ごとの事業所数構成比を都全体の構成比で除した値。

特化係数が1を超えれば、その産業分類は都全体の水準を上回る水準で集積していることを示す。

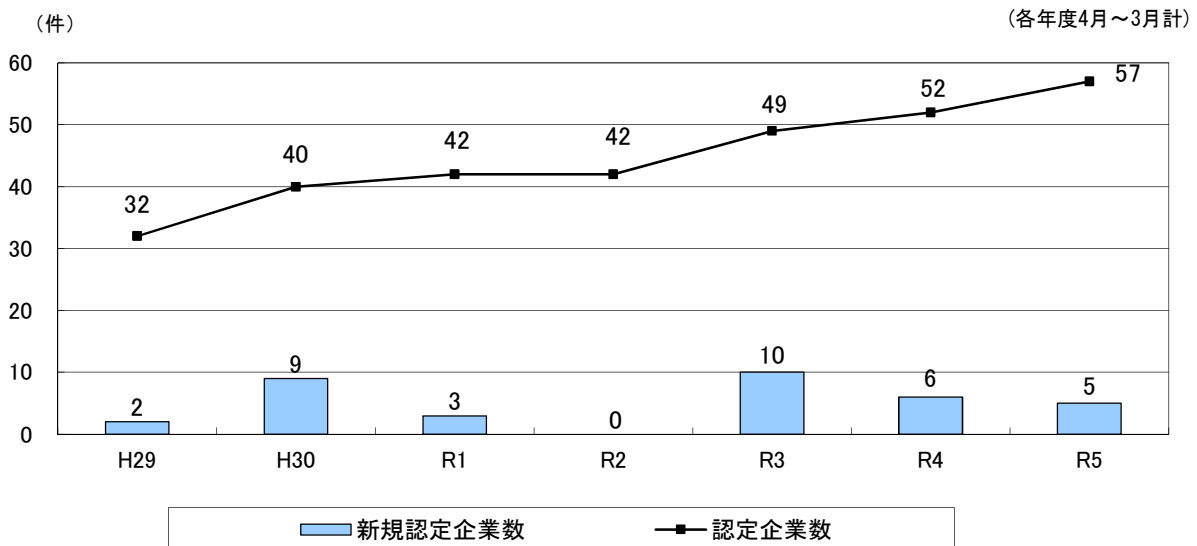
※表中記載の産業分類は特化係数0.5以上のもの。

資料：総務省・経済産業省「令和3年経済センサス活動調査（産業別集計 東京の製造業）」より

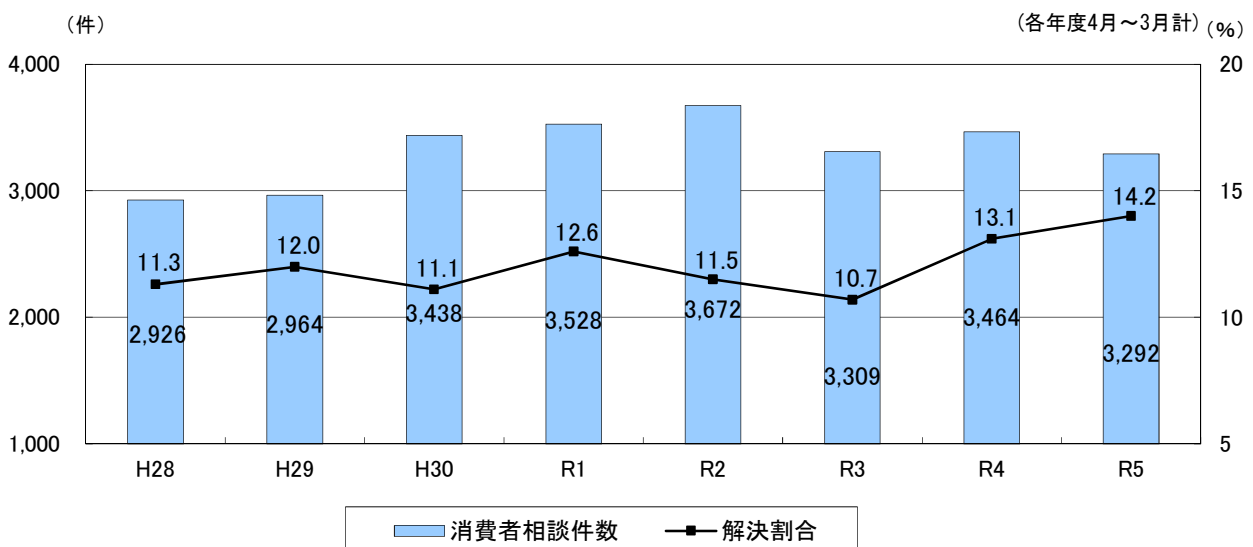
3-10 融資貸付件数の推移



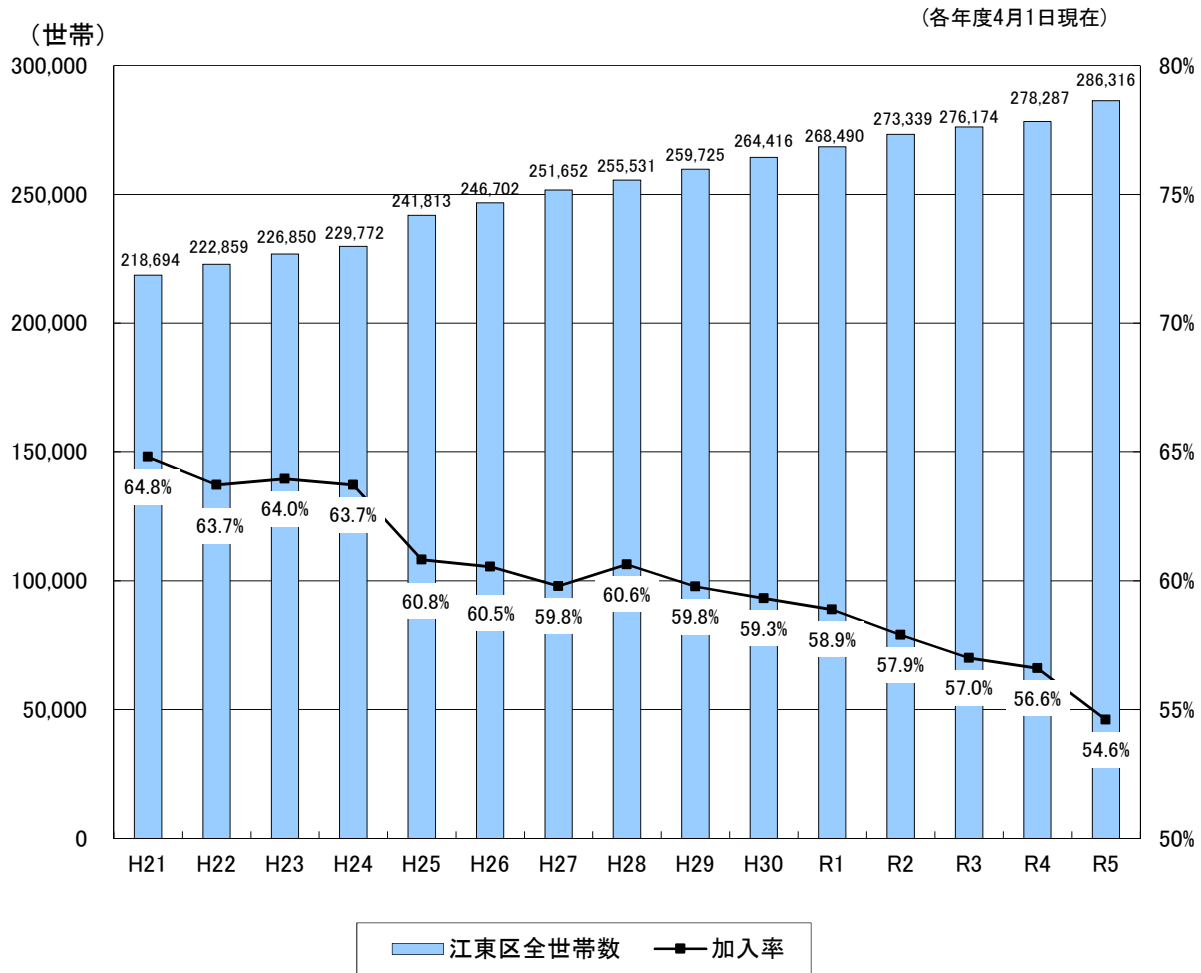
3-11 江東ブランド認定企業数の推移



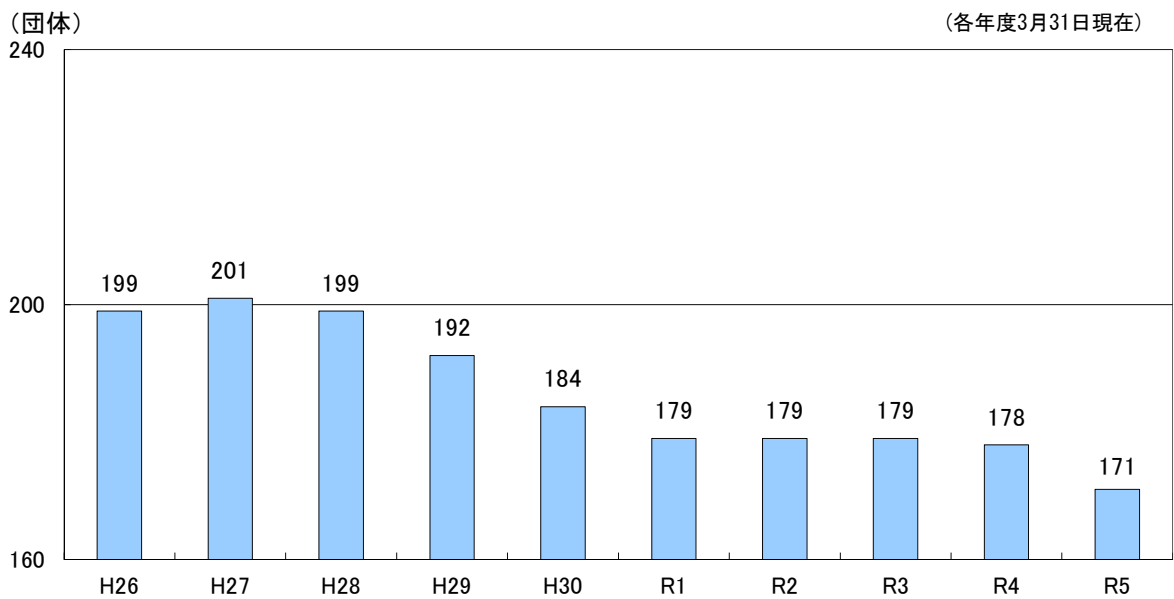
3-12 消費者相談件数の推移



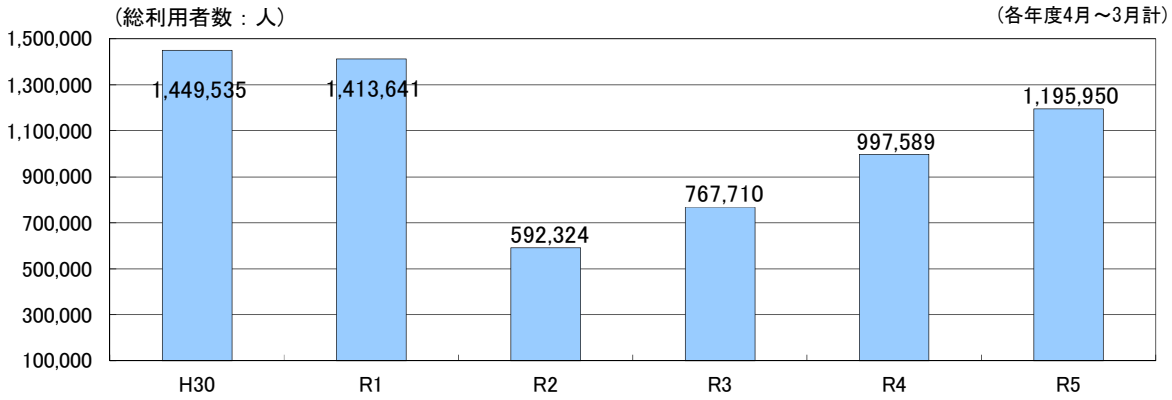
3-13 町会・自治会加入率の推移



3-14 区内に事務所を置くNPO法人数の推移



3-15 文化センター総利用者数の推移



	平成30年度	令和元年度	令和2年度	令和3年度	令和4年度	令和5年度
江東区文化センター	334,256	322,205	134,600	164,116	169,890	270,025
東大島文化センター	107,111	166,003	66,374	88,835	131,571	147,695
豊洲文化センター	242,595	228,523	107,035	134,885	181,230	184,958
砂町文化センター	157,046	154,737	82,060	101,040	124,983	132,886
森下文化センター	276,783	234,569	87,527	120,467	172,190	207,958
古石場文化センター	148,173	143,653	56,345	75,443	92,804	107,886
亀戸文化センター	183,571	163,951	58,383	82,924	124,921	144,542
合計	1,449,535	1,413,641	592,324	767,710	997,589	1,195,950

※令和5年度は速報値。

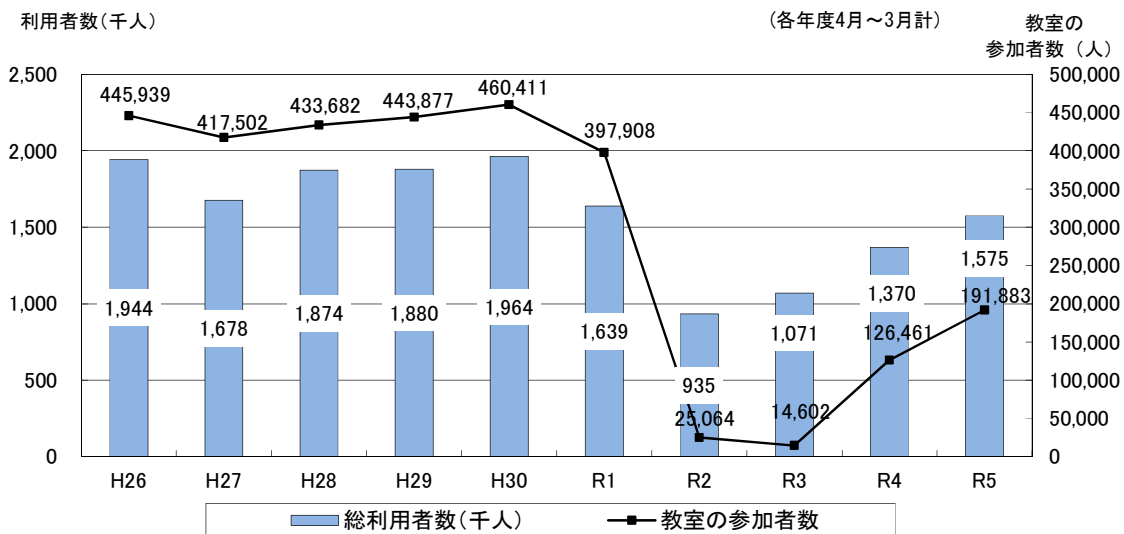
※江東区文化センター、亀戸文化センター、豊洲文化センターは、ホールの利用者数を除く。

※東大島文化センターは平成29年7月～30年7月、改修工事のため休館。

※江東区文化センターは令和4年8月～令和5年3月（ホール）・令和4年12月～令和5年2月（ホール以外）、改修工事のため休館。

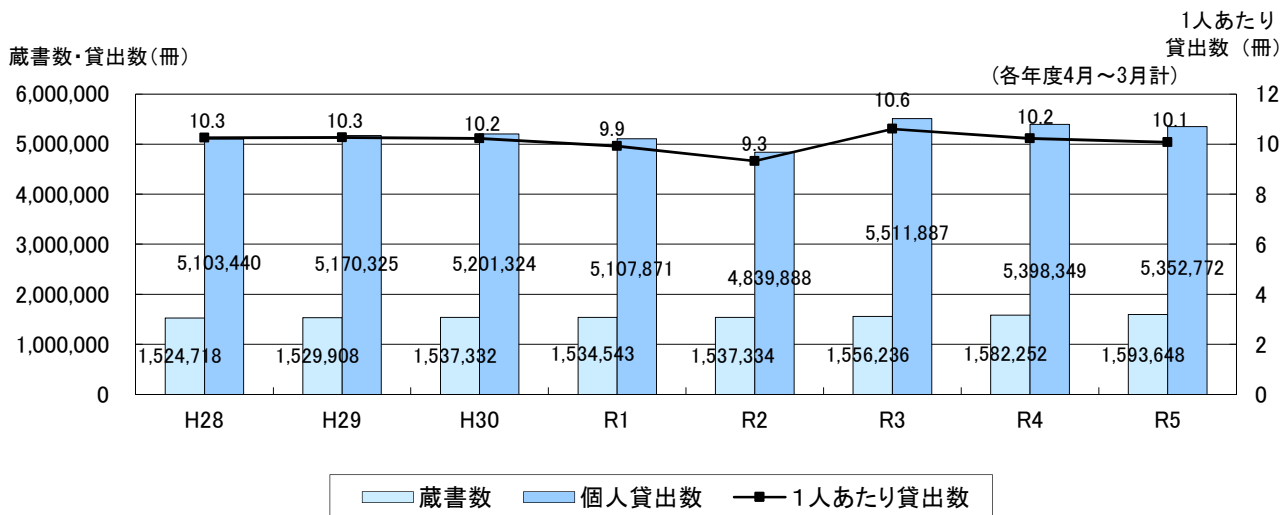
※緊急事態宣言に伴う臨時休館：令和2年4月14日～5月31日

3-16 区立スポーツ施設利用者数の推移



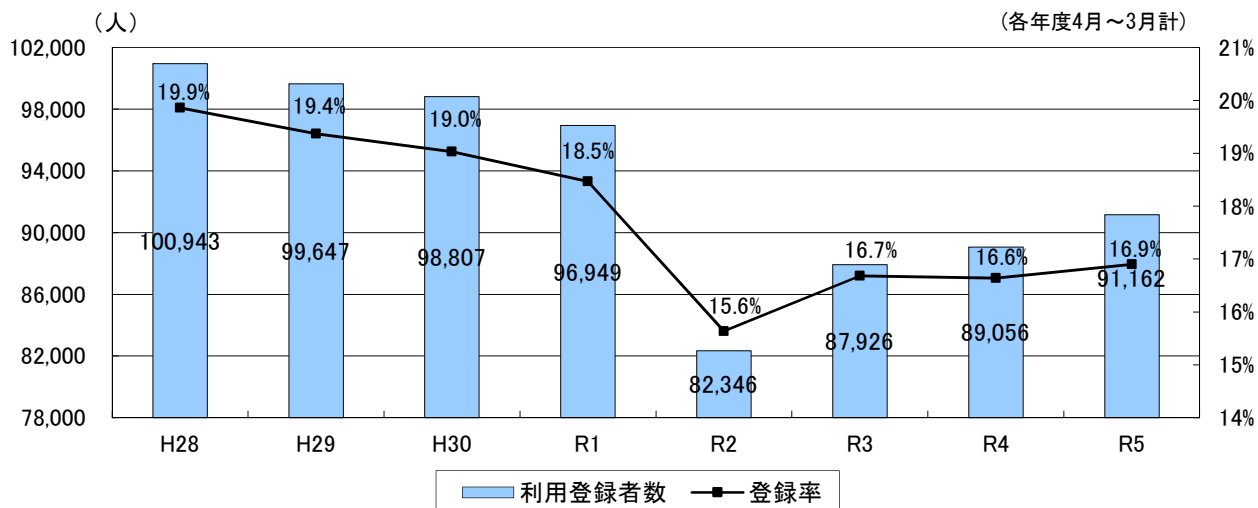
※総利用者数は、教室参加者数を含まない。

3-17 区立図書館の蔵書数・1人あたり貸出数の推移



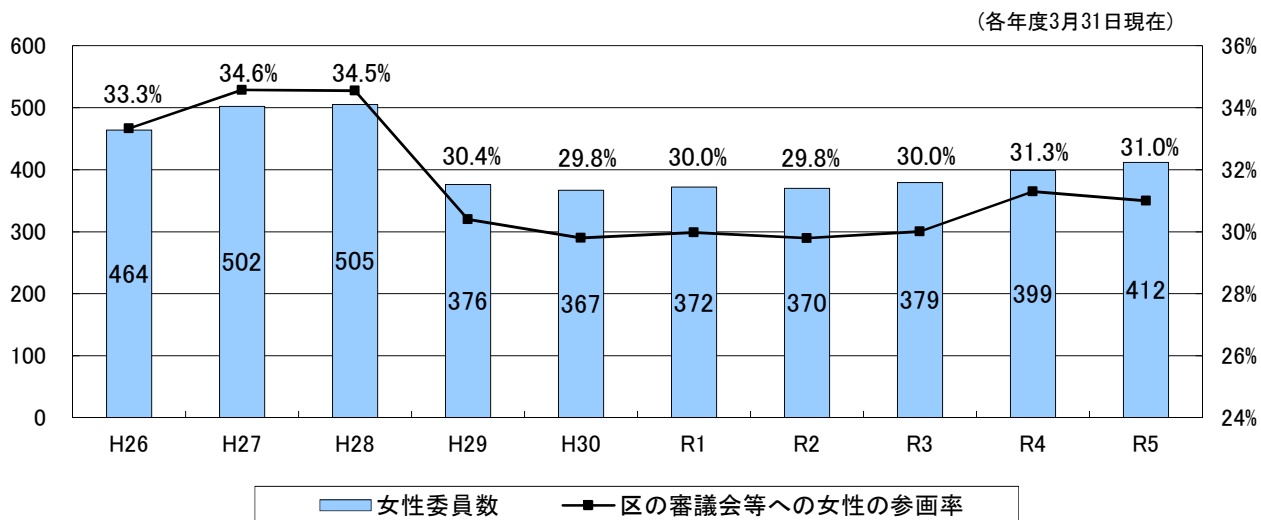
※貸出数は個人貸出数、1人あたり貸出数は個人と団体の貸出数合計を人口で除した数値。

3-18 区立図書館の利用登録者数・登録率の推移



※利用登録者数は、利用登録があり、年度内に1冊以上提供を行った人数。

3-19 審議会等委員における女性委員数及び参画率の推移



3-20 区内の主な文化財・観光名所

(令和6年4月1日現在)

深川エリア	城東エリア	臨海部エリア
芭蕉記念館	亀戸天神社	キッザニア東京
深川神明宮	庚申塔・萩（龍眼寺）	がすてなーに ガスの科学館
田河水泡・のらくろ館と工匠館（森下文化センター）	伊藤左千夫墓（普門院）	虹の下水道館
銅造地藏菩薩坐像（霊巖寺）	香取神社	水の科学館
松平定信墓（霊巖寺）	中川船番所資料館	日本科学未来館
清澄庭園	砂町の富士塚（富賀岡八幡宮）	東京ビッグサイト
深川江戸資料館	仙台堀川公園	第五福竜丸展示館
東京都現代美術館	石田波郷記念館	夢の島熱帯植物館
深川不動堂旧本堂	亀戸銭座跡	若洲海浜公園・若洲公園
横綱力士碑（富岡八幡宮）	天祖神社	有明テニスの森、コロシウム
明治丸（東京海洋大学）	梅屋敷跡	ワンザ有明ベイモール
万年橋	亀戸・大島緑道公園	テレコムセンター展望室
平賀源内電気実験の地	あさくさ道の道標（浅間神社）	辰巳の森緑道公園
村田春海の墓（本誓寺）	愛宕神社	TOKYOミナトリエ
雄松院	塩なめ地藏（宝塔寺）	木材・合板博物館
紀伊国屋文左衛門の墓（成等院）	砂町銀座商店街	夢の島マリーナ
阿茶局墓塔（雲光院）	中浜万次郎宅跡	シンボルプロムナード公園
猿江恩賜公園	四ツ車大八の墓（因速寺）	東京ゲートブリッジ
五百羅漢道標・五本松（小名木川橋）	南砂緑道公園	ダイバーシティ東京 プラザ
横十間川親水公園	亀戸七福神	teamLab Planets TOKYO DMM.com
曲亭馬琴誕生の地	東京大空襲・戦災資料センター	東京都中央卸売市場 豊洲市場
間宮林蔵の墓（本立院）	旧大石家住宅	豊洲ぐるり公園
赤穂義士休息の地	亀戸香取・勝運商店街（レトロ商店街）	そなエリア東京
小津安二郎誕生の地	旧中川・川の駅	パナソニックセンター東京
小津安二郎紹介展示コーナー	亀戸梅屋敷	有明ガーデン
採茶庵跡	木下川やくしみち道標（境橋）	ミニチュアミュージアム スモールワールズ
伊能忠敬住居跡	六阿弥陀道道標（常光寺）	有明四季劇場
法乗院	亀戸の富士塚（亀戸浅間公園）	アーバンドックららぽーと豊洲
旧弾正橋（八幡橋）	力石・庚申塔（志演神社）	有明アリーナ
深川三十三間堂跡	鬼子母神道道標（上妙寺）	ミチノテラス豊洲
牡丹園	カメイドクロック	旧渋沢家住宅
四世鶴屋南北宅跡（黒船稻荷）		豊洲 千客万来
波除碑（洲崎神社）		イマーシブ・フォート東京
深川七福神		シティサーキット東京ベイ
隅田川三名橋（新大橋、清洲橋、永代橋）		
旧東京市深川食堂（深川東京モダン館）		
石造燈明台（深川公園）		
人情深川ご利益通り		
繁栄稲荷神社本殿		
芭蕉稲荷神社		
新大橋橋名板（八名川小学校）		

3-21 区内の主要な観光・文化施設への来場者数の推移

(各年度4月～3月計 単位：人)

平成30年度	令和元年度	令和2年度	令和3年度	令和4年度	令和5年度
1,641,727	1,745,049	659,847	771,995	1,215,706	1,702,641

3-22 観光情報HPへのアクセス件数の推移

(各年度4月～3月計 単位：件)

平成30年度	令和元年度	令和2年度	令和3年度	令和4年度	令和5年度
307,688	407,019	258,861	128,932	225,053	370,121

※平成25年度より、区HPに加えて江東区観光協会HPのアクセス件数をカウント