

健康・福祉

4-1 主な健（検）診・相談事業の実施状況

(各年度4月～3月計)

種別	栄養指導				
対象	区民を対象に、栄養士による食生活の相談を実施している。				
実績	年度	健診に伴う相談件数	母親栄養相談件数	栄養相談件数	食事診断件数
	H29	3,019	4,501	4,158	663
	H30	3,028	4,330	5,724	589
	R1	2,950	3,948	5,460	574
	R2	1,810	3,961	4,458	274
	R3	3,550	3,793	4,067	356

種別	母子保健				
対象	妊婦健康診査は、妊娠中14回実施している。 新生児・産婦訪問指導は、育児不安の軽減、こどもの虐待防止の視点から、すべての新生児・産婦を対象に実施している。				
実績	年度	妊婦健康診査受診者延数	新生児・産婦訪問指導		
			新生児延数	未熟児等延数	産婦延数
	H29	50,321	4,443	54	4,484
	H30	50,690	4,340	65	4,314
	R1	49,131	4,024	97	4,097
	R2	45,602	3,280	76	3,344
R3	44,670	3,652	86	3,776	

種別	成人保健		
対象	心臓病、脳血管障害等の循環器疾患及び肝疾患等の早期発見及びメタボリックシンドロームに着目した健康診査を実施。平成20年度から、成人健康診査（40～64歳の国保加入者、生活保護受給者等）と、高齢者健康診査（65歳以上の国保、後期高齢者医療制度加入者、生活保護受給者等）を実施し、平成24年度から成人・高齢者の区分を廃し「健康診査」として統一した。また、平成24年度より眼科疾患を早期発見するため、50・55・60歳の区民に個別通知を行い眼科検診を実施している。		
実績	年度	健康診査受診者数	眼科検診受診者数
	H29	55,902	1,904
	H30	55,957	1,904
	R1	55,050	1,969
	R2	52,108	1,983
	R3	52,270	1,903

種別	がん検診・検査								
対象	胃がん（X線）検診は、40歳以上の区民に個別通知を行い、実施している。 子宮頸がん検診は、20歳以上偶数年齢の女性区民に個別通知を行い、実施している。 乳がん検診は、40歳以上偶数年齢の女性区民に個別通知を行い、実施している。 肺がん検診は、40歳以上の区民に個別通知を行い、実施している。 大腸がん検診は、40歳以上の区民に個別通知を行い、実施している。 前立腺がん検診は、55・60・65歳の男性区民に個別通知を行い、実施している。 胃がんリスク層別化検査は、40歳から70歳までの5歳刻みと74歳の区民に個別通知を行い、実施している。（生涯に一度のみ） 胃がん（内視鏡）検診は50・52・54・56・58歳の区民に個別通知を行い、実施している。（令和元年度は50歳のみで実施）								
実績	年度	胃がん(X線)検診受診者数	子宮頸がん検診受診者数	乳がん検診受診者数	肺がん検診受診者数	大腸がん検診受診者数	前立腺がん検診受診者数	胃がんリスク層別化検査受診者数	胃がん(内視鏡)検診受診者数
	H29	5,600	17,558	14,422	4,917	44,419	1,293	8,526	
	H30	5,726	17,398	14,406	5,320	44,031	1,173	7,886	
	R1	8,591	17,292	14,383	10,440	42,736	1,137	6,768	285
	R2	7,131	16,908	12,684	8,824	40,627	1,033	6,224	1,056
	R3	8,201	17,318	13,647	10,434	39,901	1,063	5,451	1,295

種別	精神保健				
対象	こころの問題等で悩んでいる本人や家族への専門医による個別相談を実施している。 保健師活動は、こころの問題で悩んでいる本人および家族に対し、家庭訪問、所内相談、および電話相談を実施している。				
実績	年度	専門医による相談利用者延数	保健師活動		
			家庭訪問件数	所内相談件数	電話相談件数
	H29	357	2,393	3,510	10,769
	H30	336	2,905	3,241	10,197
	R1	313	2,563	3,522	10,984
	R2	245	1,495	2,345	10,105
R3	278	2,097	3,216	10,292	

4-2 区内の病院一覧

(令和4年4月1日現在)

病院名	所在地	病床数
社会福祉法人あそか会 あそか病院	住吉1-18-1	254
医療法人社団高裕会 深川立川病院	扇橋2-2-3	44
医療法人社団修世会 木場病院	木場5-8-7	76
医療法人社団青藍会 鈴木病院	塩浜2-7-3	48
医療法人社団青藍会 鈴木リハビリテーション病院	枝川3-8-13	103
医療法人青峰会 くじらホスピタル	枝川3-8-25	101
昭和大学江東豊洲病院	豊洲5-1-38	400
公益財団法人がん研究会 有明病院	有明3-8-31	686
医療法人社団清湘会 清湘会記念病院	亀戸2-17-24	45
医療法人社団恵信会 友仁病院	亀戸2-41-1	72
独立行政法人地域医療機能推進機構 東京城東病院	亀戸9-13-1	117
社会医療法人社団順江会 江東病院	大島6-8-5	286
医療法人財団寿康会 寿康会病院	北砂2-1-22	49
江東リハビリテーション病院	北砂2-15-15	300
医療法人社団愛育会 愛和病院	東砂4-20-2	60
医療法人社団清湘会 清湘会東砂病院	東砂7-17-9	46
医療法人社団 藤崎病院	南砂1-25-11	119
順天堂大学医学部附属 順天堂東京江東高齢者医療センター	新砂3-3-20	404
東京都立東部療育センター	新砂3-3-25	120

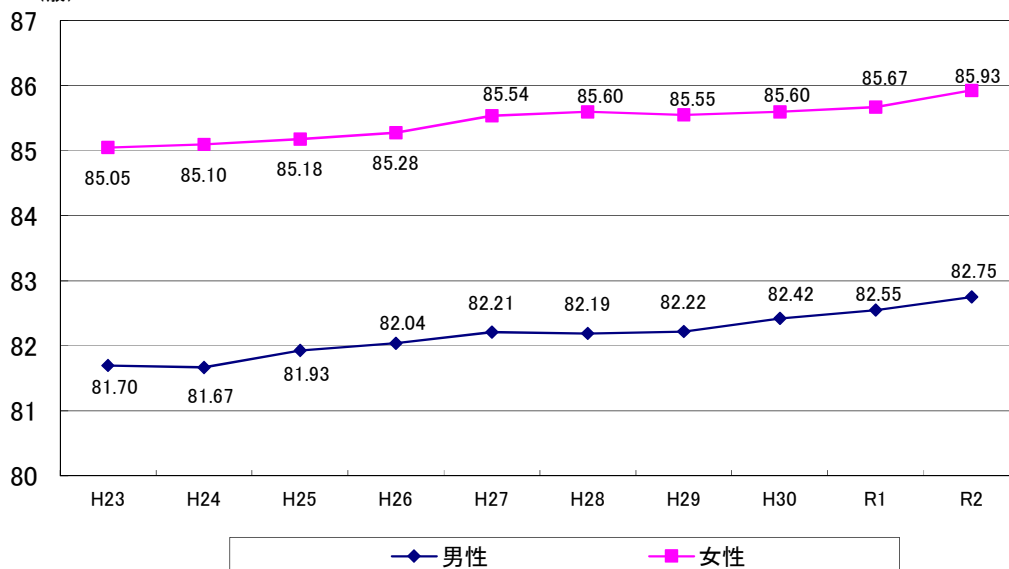
4-3 休日・夜間診療状況の推移

(各年度4月～3月計)

		平成29年度	平成30年度	令和元年度	令和2年度	令和3年度
休日急病診療	昼間受診者数	8,269	7,578	7,070	1,368	1,313
	夜間受診者数	3,864	3,776	3,272	557	537
	土曜準夜間受診者数	1,574	1,408	1,099	262	263
休日歯科応急診療	受診者数	531	567	679	478	420
平日夜間こどもクリニック	受診者数	1,140	1,029	857	247	323

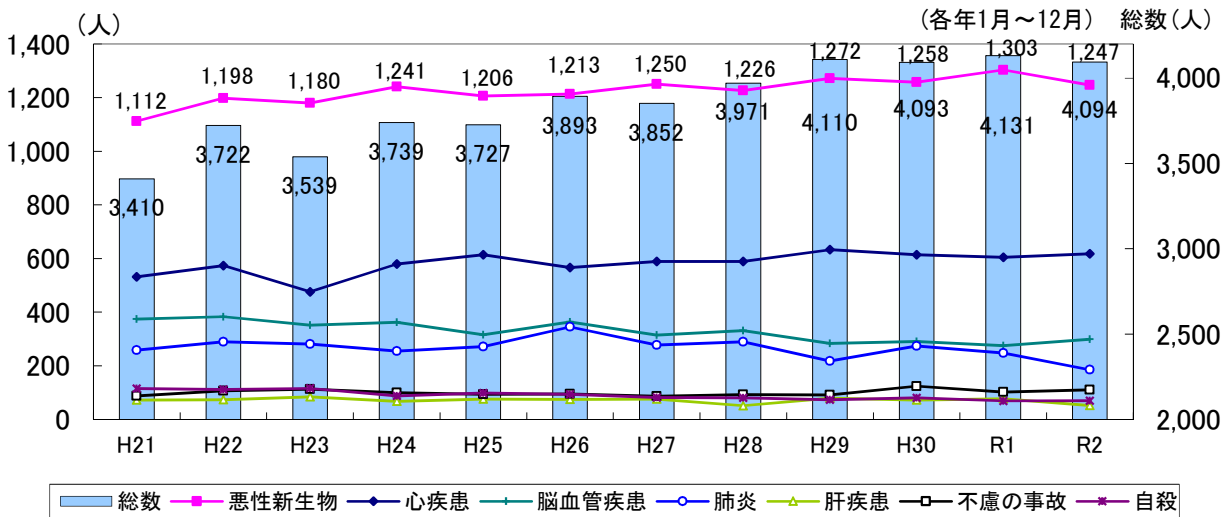
4-4 65歳健康寿命の推移

(歳)



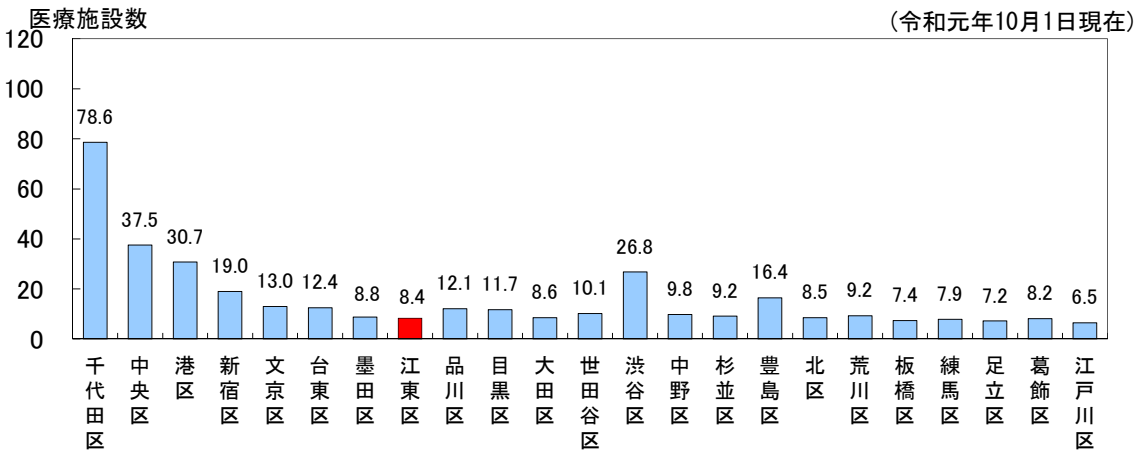
資料：東京都福祉保健局「65歳健康寿命（東京保健所長会方式）」より

4-5 主要死因別死亡者数の推移



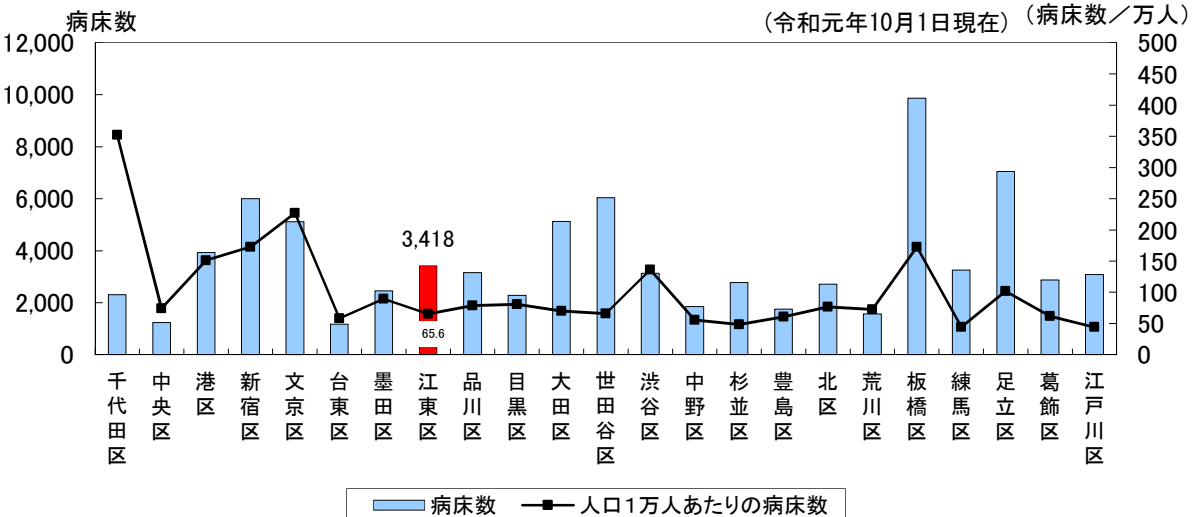
資料：「保健衛生事業概要」より

4-6 都区部における人口1万人あたりの医療施設数



資料：特別区協議会「特別区の統計」より

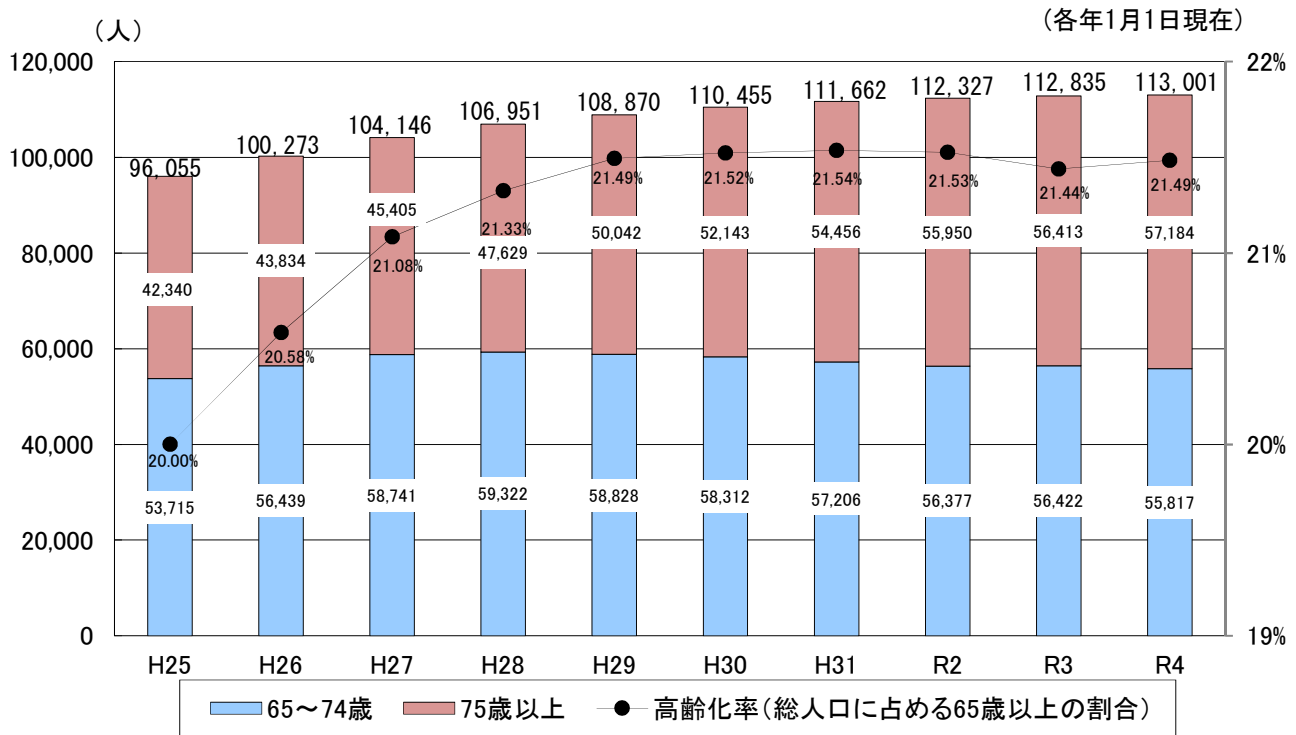
4-7 都区部における病床数と人口1万人あたりの病床数



※病床数は助産所分を除く

資料：特別区協議会「特別区の統計」より

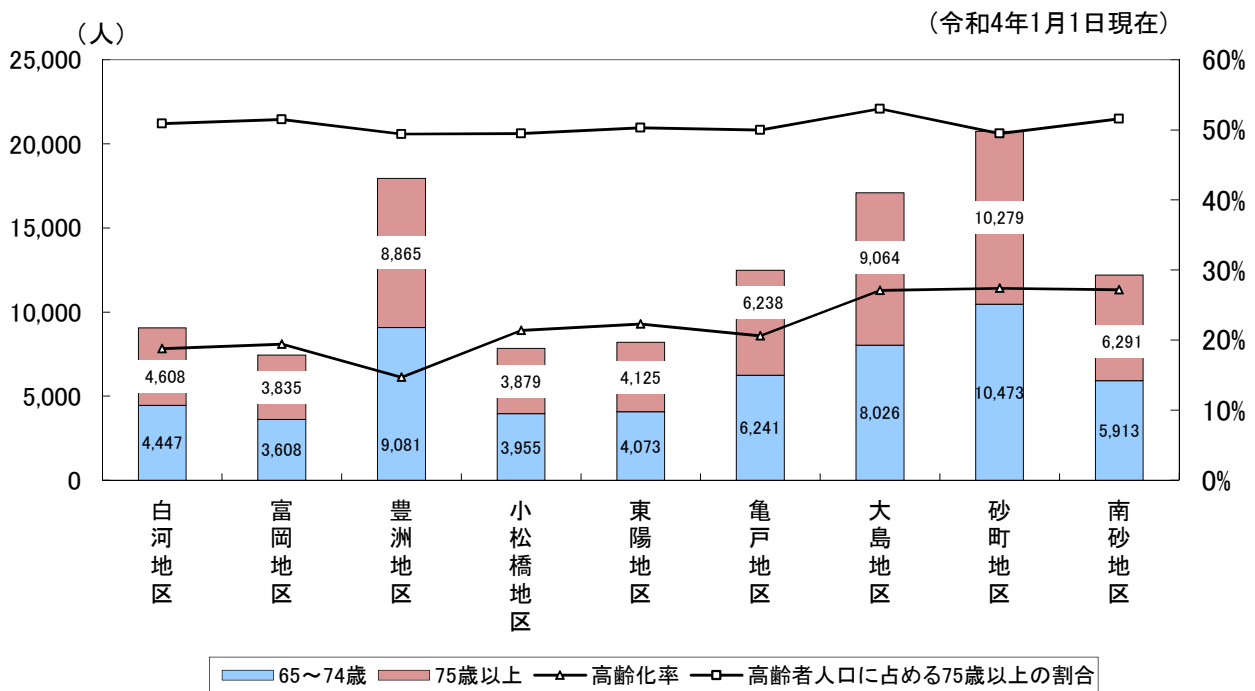
4-8 高齢者人口の推移



※平成24年までは外国人登録者を含まない。平成25年以降は外国人住民を含む。

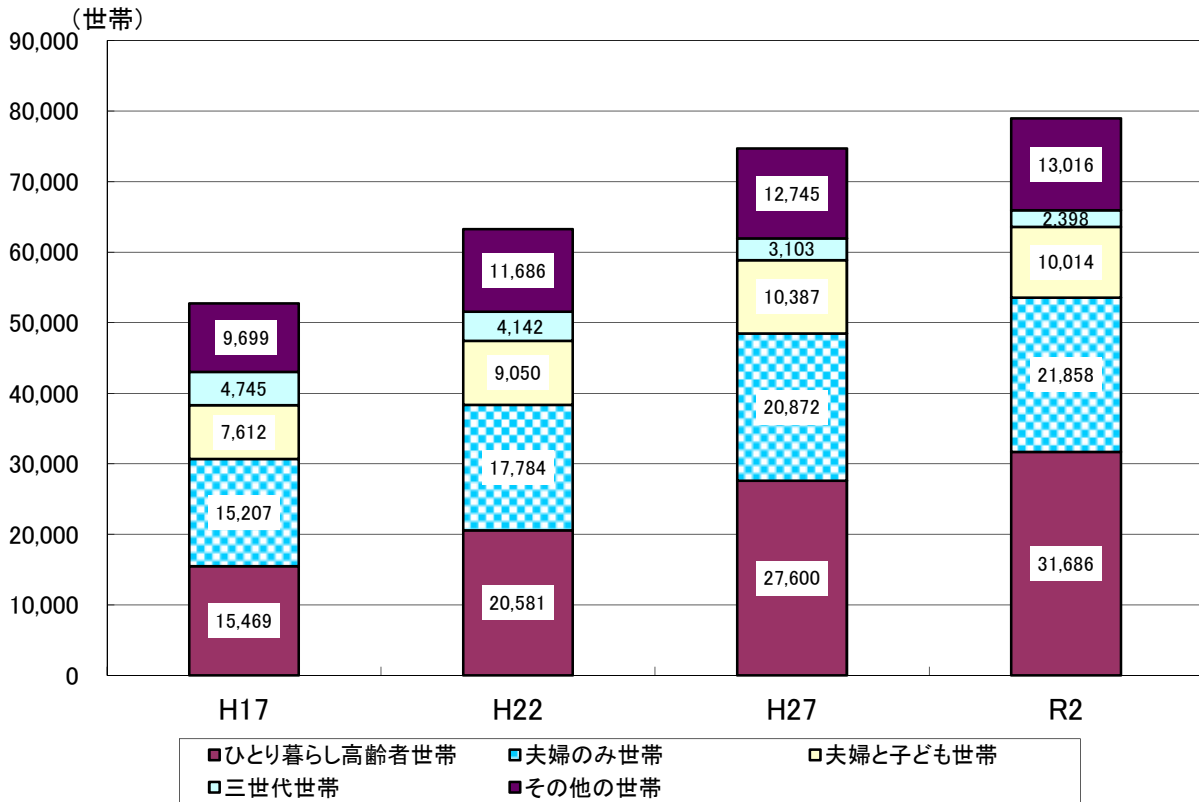
資料：「住民基本台帳人口調査集計表」より

4-9 地区別高齢者数及び高齢化率の状況



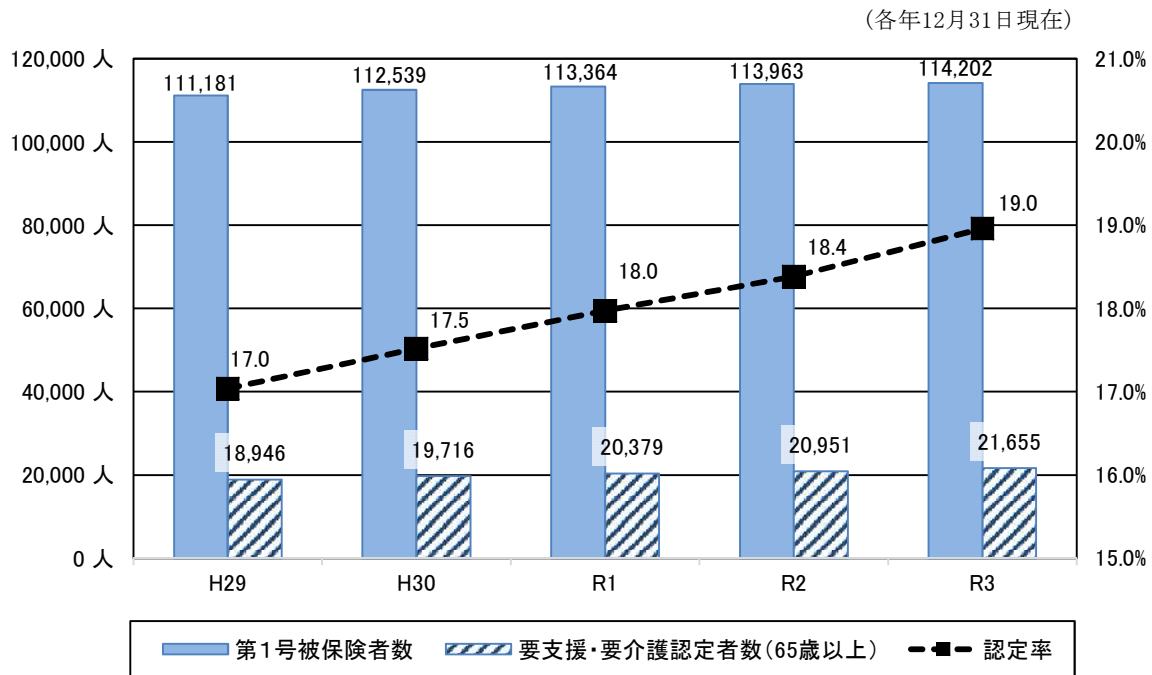
資料：「住民基本台帳人口調査集計表」より

4-10 高齢者のいる世帯数と家族構成



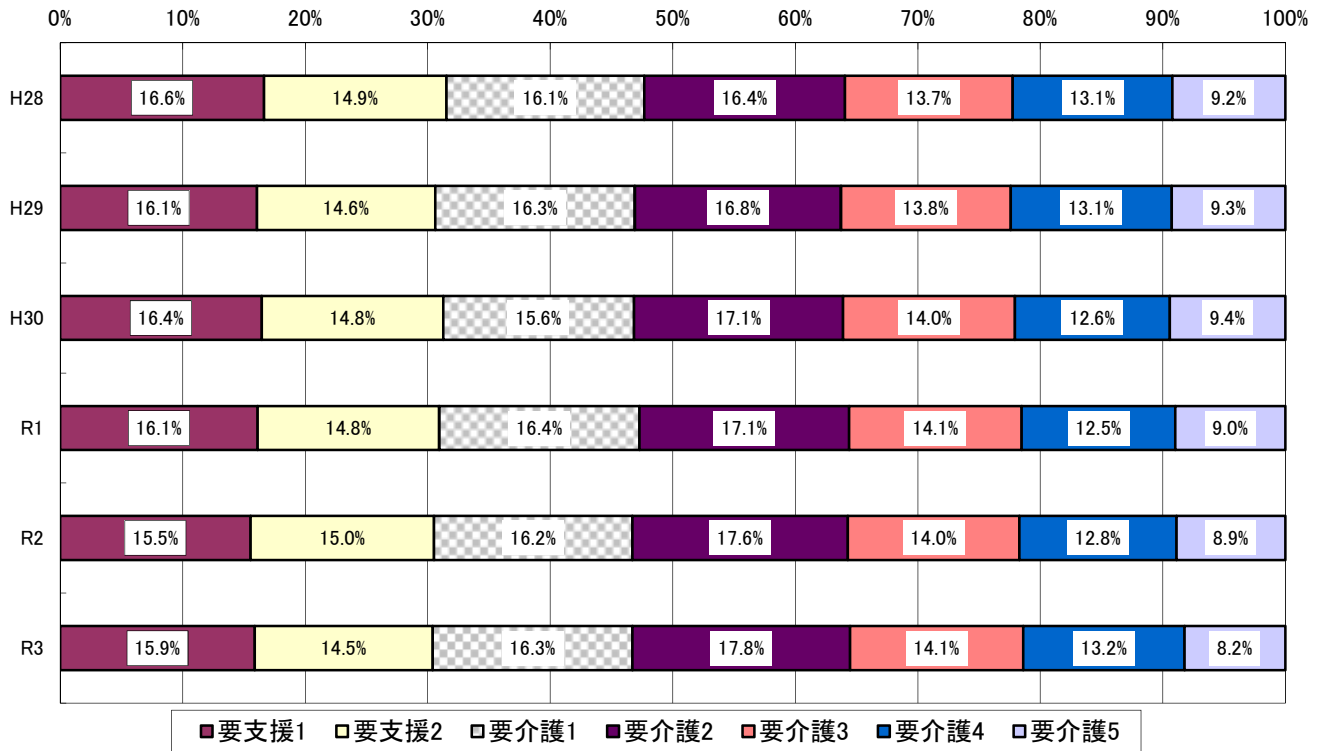
資料：総務省「国勢調査報告」より

4-11 要介護認定者数等の推移



4-12 要介護度別構成割合の推移

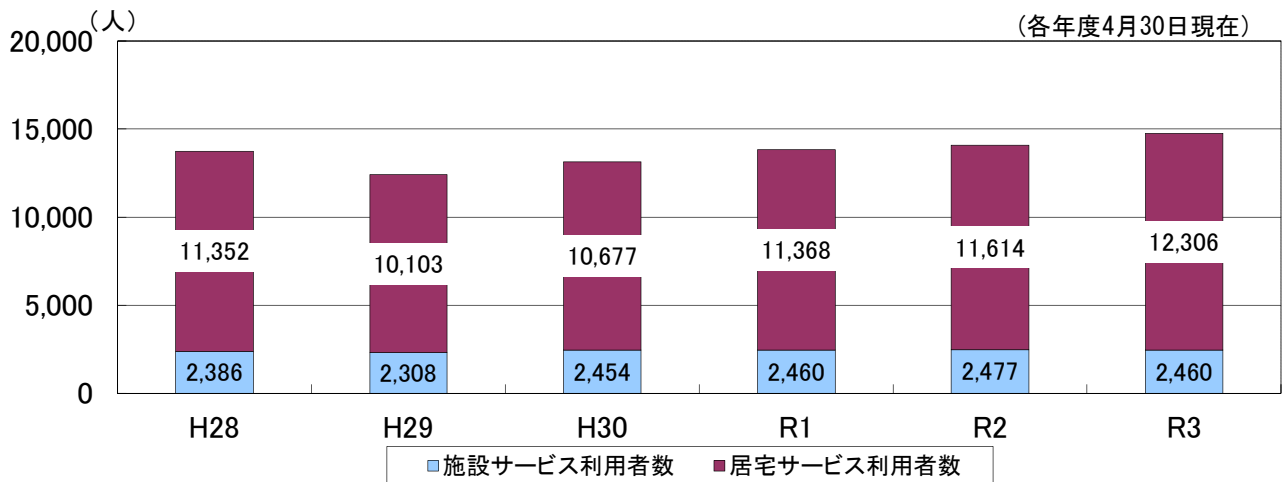
(各年度4月30日現在)



※端数処理の関係で合計値が一致しない場合がある。

4-13 介護サービスの利用状況の推移

(各年度4月30日現在)



資料：東京都国民健康保険団体連合会「介護給付実績分析システム」より

4-14 福社会館利用状況の推移

(各年度4月～3月計)

	平成29年度	平成30年度	令和元年度	令和2年度	令和3年度
古石場福社会館	14,480	15,186	14,607	9,088	11,246
塩浜福社会館	17,337	16,209	14,700	6,493	8,169
千田福社会館	28,278	29,461	26,662	15,697	20,036
東陽福社会館	18,555	17,149	14,912	9,487	15,455
亀戸福社会館	25,993	23,894	26,479	11,338	14,185
大島福社会館	21,628	20,575	18,590	10,554	12,386
東砂福社会館	21,864	21,683	19,458	9,822	13,461
計	148,135	144,157	135,408	72,479	94,938

4-15 老人福祉センター（ふれあいセンター）利用状況の推移

(各年度4月～3月計)

	平成29年度	平成30年度	令和元年度	令和2年度	令和3年度
深川老人福祉センター	12,685	75,750	80,792	29,493	44,444
深川老人福祉センター森下分館	25,584	12,731	12,939	5,525	5,026
城東老人福祉センター	78,737	79,577	75,904	36,025	47,152
亀戸老人福祉センター	45,171	46,137	44,657	21,622	29,755
計	162,177	214,195	214,292	92,665	126,377

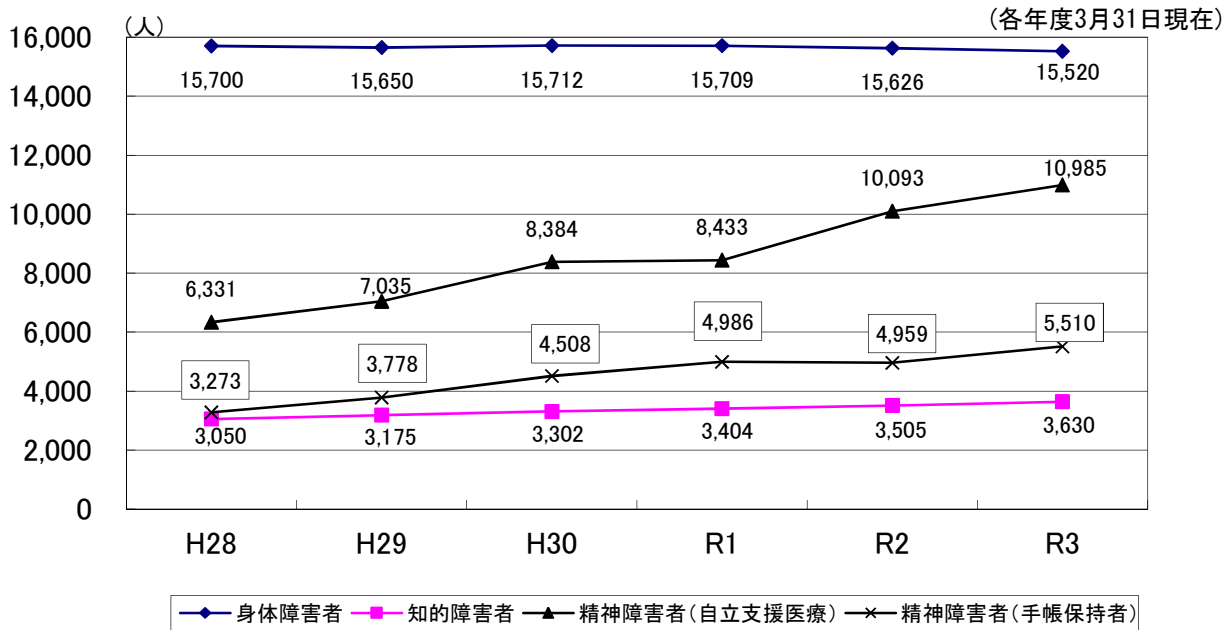
4-16 児童・高齢者総合施設（グランチャ東雲）利用状況の推移

(各年度4月～3月計)

年齢区分	平成29年度	平成30年度	令和元年度	令和2年度	令和3年度
小学校3年生以下	38,228	37,038	31,194	11,985	13,705
小学校4年生～60歳未満	47,347	46,292	39,906	16,139	15,964
60歳以上	106,075	106,296	93,368	39,078	44,958
その他	9,195	9,391	8,229	1,926	2,158
計	200,845	199,017	172,697	69,128	76,785

※その他は年齢区分不明者数

4-17 障害者数の推移



4-18 障害者総合支援法に基づく障害福祉サービス等利用（支給決定）状況の推移

(各年度4月～3月計)

区分	身体障害者 利用者数		知的障害者 利用者数		障害児 (18歳未満) 利用者数		精神障害者 利用者数		難病患者 利用者数		
	令和2年度	令和3年度	令和2年度	令和3年度	令和2年度	令和3年度	令和2年度	令和3年度	令和2年度	令和3年度	
介護給付・訓練等給付・地域生活支援事業	居宅介護 (ホームヘルプ)	4,257	4,456	1,843	2,056	1,142	1,140	4,361	4,691	112	152
	重度訪問介護	708	729	13	22	/	0	12	16	24	24
	行動援護	/	12	0	3	12	12	0	0	/	0
	同行援護	2,579	2,622	/	0	24	34	/	12	12	12
	療養介護	711	716	0	2	/	0	0	0	0	0
	生活介護	2,244	2,236	6,593	6,985	/	0	100	148	0	0
	短期入所	1,641	1,650	5,272	5,670	2,335	2,346	326	414	23	80
	重度障害者等包括支援	0	0	0	0	0	0	0	0	0	0
	障害者支援施設での夜間 ケア(施設入所支援)	725	738	2,614	2,737	/	0	0	0	0	0
	共同生活援助 (グループホーム)	244	293	3,498	3,921	/	0	1,272	1,471	0	0
	宿泊型自立訓練	/	0	79	69	/	0	27	35	0	0
	自立生活援助	0	0	12	21	/	0	0	30	0	0
	自立訓練	45	34	60	50	/	0	250	448	0	0
	就労移行支援	143	111	378	376	/	0	1,413	1,500	19	12
	就労継続支援	1,230	1,235	5,347	5,642	/	0	4,466	4,697	20	24
	就労定着支援	66	86	149	129	/	0	826	943	0	0
移動支援	2,825	3,191	6,413	6,474	4,456	4,892	3,234	3,460	147	24	

4-19 児童福祉法に基づく障害児通所支援等利用状況の推移

(各年度4月～3月計)

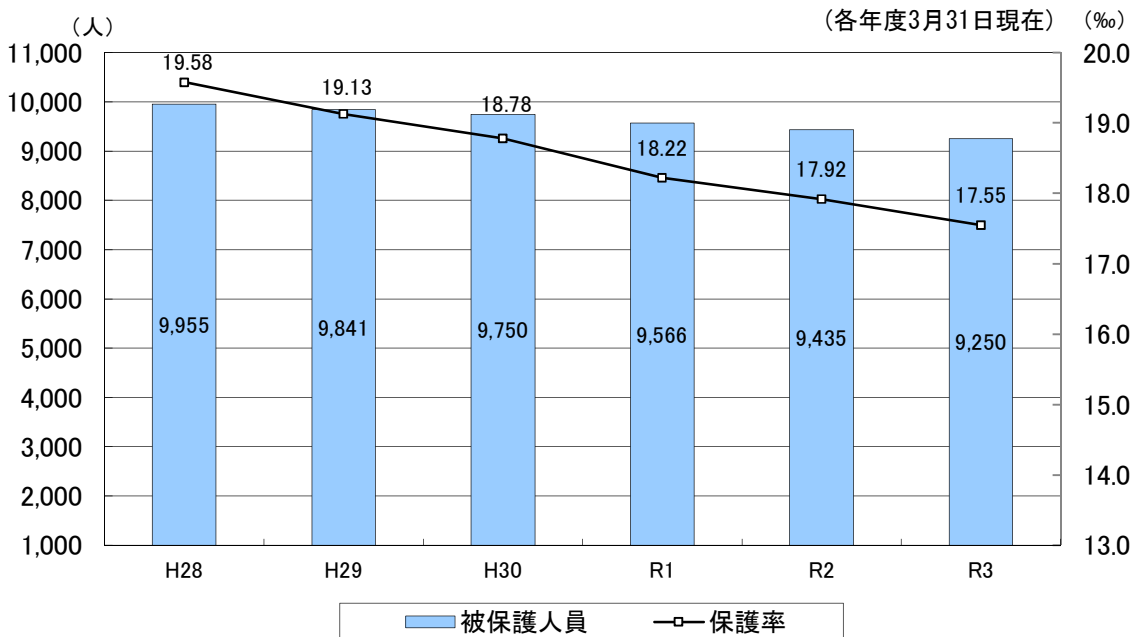
	利用者数				
	児童発達支援	医療型児童発達支援	放課後等デイサービス	保育所等訪問支援	居宅訪問型児童発達支援
令和2年度	10,778人	84人	10,319人	1,250人	47人
令和3年度	10,957人	61人	10,896人	1,959人	49人

4-20 権利擁護センター事業実施状況の推移

(各年度4月～3月計)

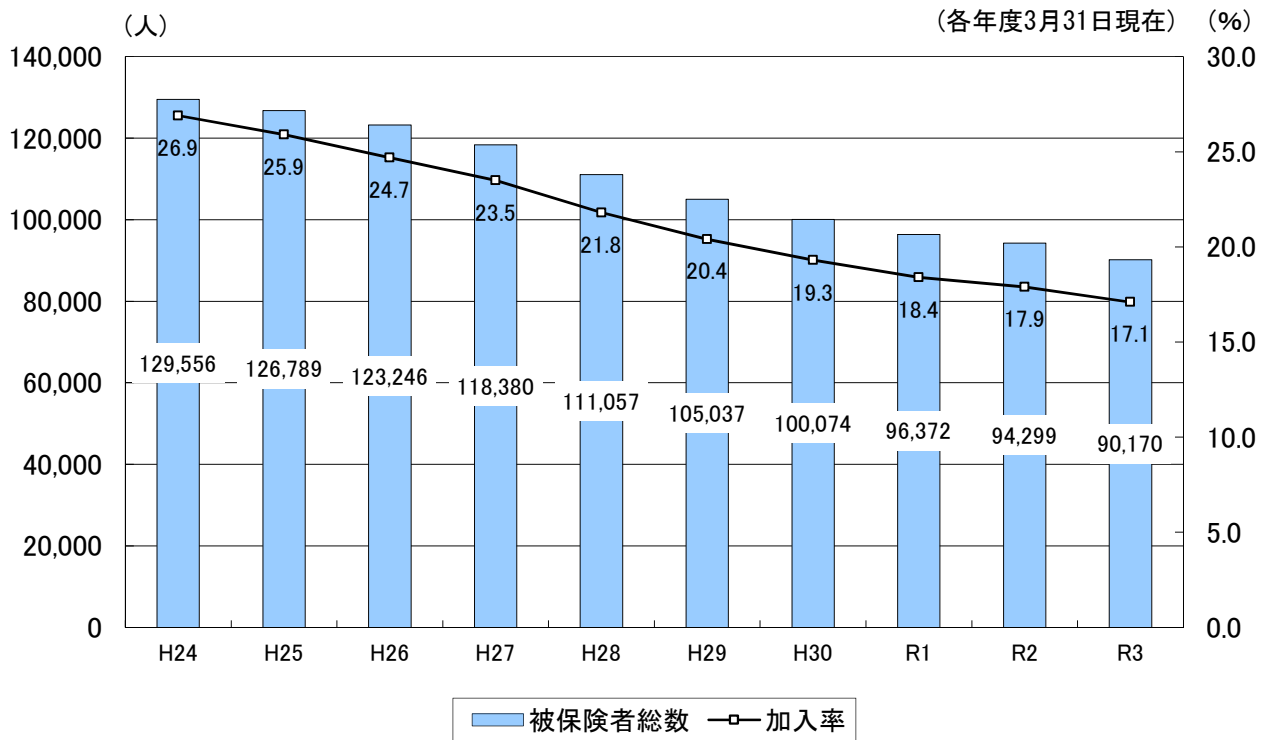
		平成30年度	令和元年度	令和2年度	令和3年度
福祉サービス総合相談件数		9,443件	9,227件	9,609件	10,593件
日常生活自立支援事業によるサービス件数		101件	108件	113件	116件
財産保全管理サービス・福祉サービスの利用援助件数(日常生活自立支援事業の対象拡大)		7件	2件	3件	8件
弁護士・司法書士による専門相談実施回数・件数		52回 130件	51回 138件	45回 122件	51回 136件
苦情相談件数		3件	5件	0件	2件
成年後見事業	成年後見制度講習会参加者数	4回 333人	3回 167人	1回 9人	3回 36人
	成年後見人連絡会実施回数・参加者数	3回 59人	2回 43人	1回 24人	2回 9人
	成年後見制度の相談・申立て支援件数	103件	96件	95件	102件
イベント等	事業説明会実施回数・参加者数	8回 201人	9回 215人	1回 21人	4回 82人
	成年後見制度相談会実施回数・参加者数	2回 24人	1回 11人		1回 11人
	講演会参加者数				

4-21 被保護人員と保護率の推移



※保護率：人口1,000人あたりの被保護人員（単位パーミル(‰)）

4-22 国民健康保険被保険者数と加入率の推移



4-23 国民年金の被保険者数の推移

(各年度3月31日現在)

	平成29年度	平成30年度	令和元年度	令和2年度	令和3年度
第1号強制加入	56,439	56,108	56,146	56,226	56,412
第1号任意加入	877	901	870	866	950
第3号加入	34,812	34,292	33,512	32,851	31,518
被保険者総数	92,128	91,301	90,528	89,943	88,880