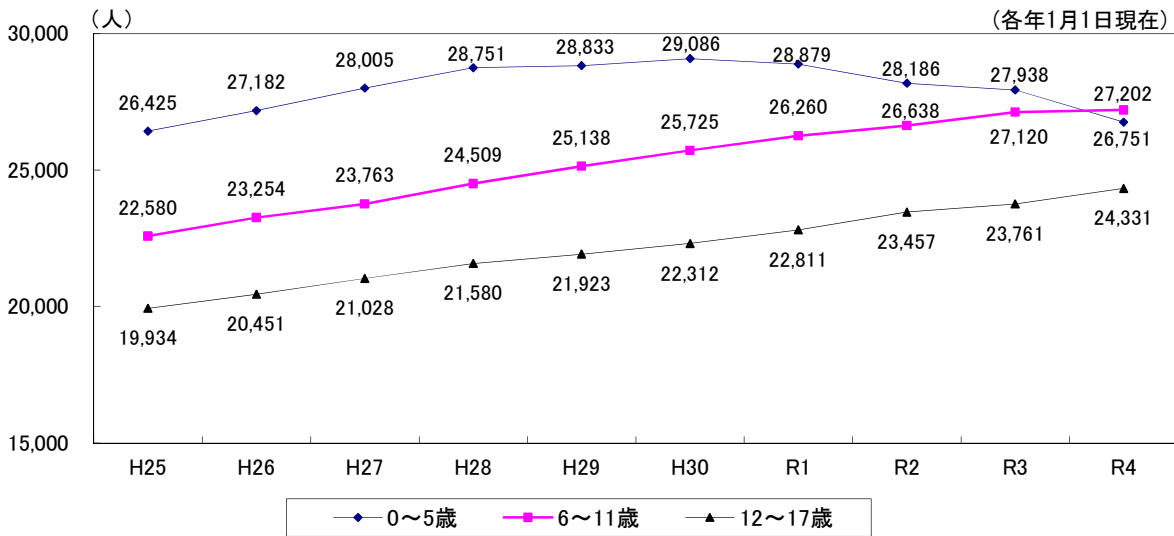


子育て・教育

2-1 児童人口の推移



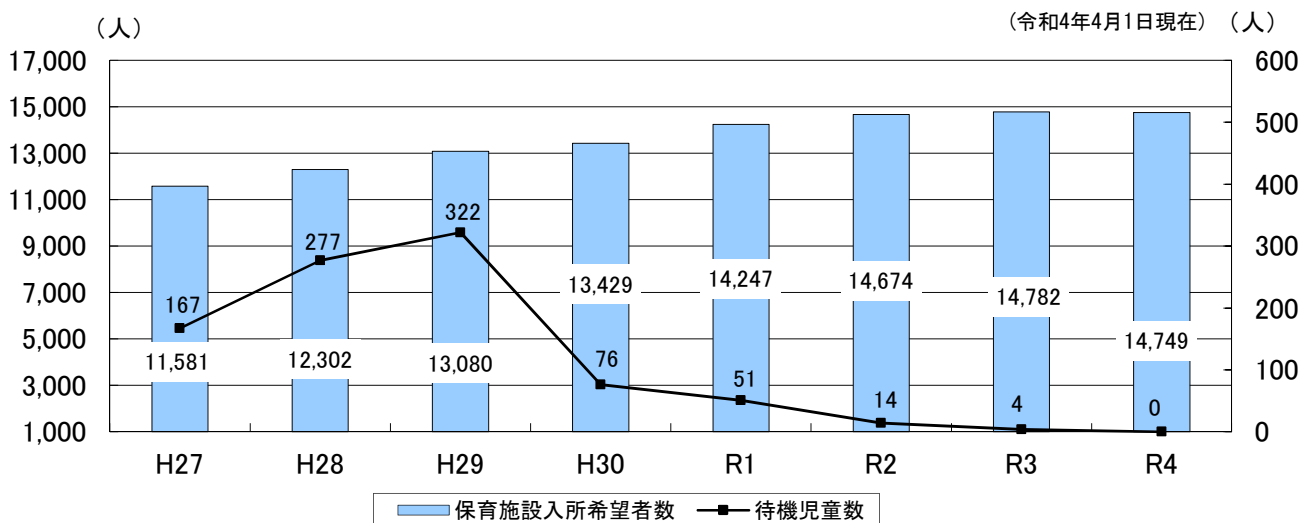
2-2 保育施設年齢別定員・入所児童数

(令和4年4月1日現在 単位：人) (単位：施設)

			0歳	1歳	2歳	3歳	4歳	5歳	合計	施設数	
認可 保育所	区立	定員	142	412	498	569	598	612	2,831	28	
		入所児童数	125	393	473	477	527	553	2,548		
	公設民営	定員	141	226	288	347	374	385	1,761	16	
		入所児童数	134	222	276	329	327	338	1,626		
	私立	定員	671	1,798	2,106	2,319	2,285	2,279	11,458	132	
入所児童数		571	1,676	1,926	1,933	1,870	1,768	9,744			
合計		定員	954	2,436	2,892	3,235	3,257	3,276	16,050	176	
		入所児童数	830	2,291	2,675	2,739	2,724	2,659	13,918		
認定 こども 園	幼保連携型	定員	24	42	44	60	60	60	290	3	
		入所児童数	24	42	43	60	60	59	288		
	地方裁量型	定員	9	10	10	15	15	15	74	1	
		入所児童数	9	10	10	15	14	15	73		
	合計		定員	33	52	54	75	75	75	364	4
		入所児童数	33	52	53	75	74	74	361		
小規模 認可	A型	定員	55	105	111				271	18	
		入所児童数	41	80	89				210		
	B型	定員	0	0	0				0	0	
		入所児童数	0	0	0				0		
居宅訪 問型	待機児	定員							0		
		入所児童数	4	5	2	0	0	0	11		
	障害児	定員							0		
		入所児童数	0	0	2	1	0	2	5		
認証保育所	定員	154	257	208	105	70		794	28		
	入所児童数	81	179	151	58	44	46	559			
家庭福祉員	定員	6						6	3		
	入所児童数	0	1	1				2			
定期利用	定員	0	9	15	0	0	0	24	4		
	入所児童数	0	1	0	0	0	0	1			
									定員計	17,509	233
									入所児童数計	15,067	

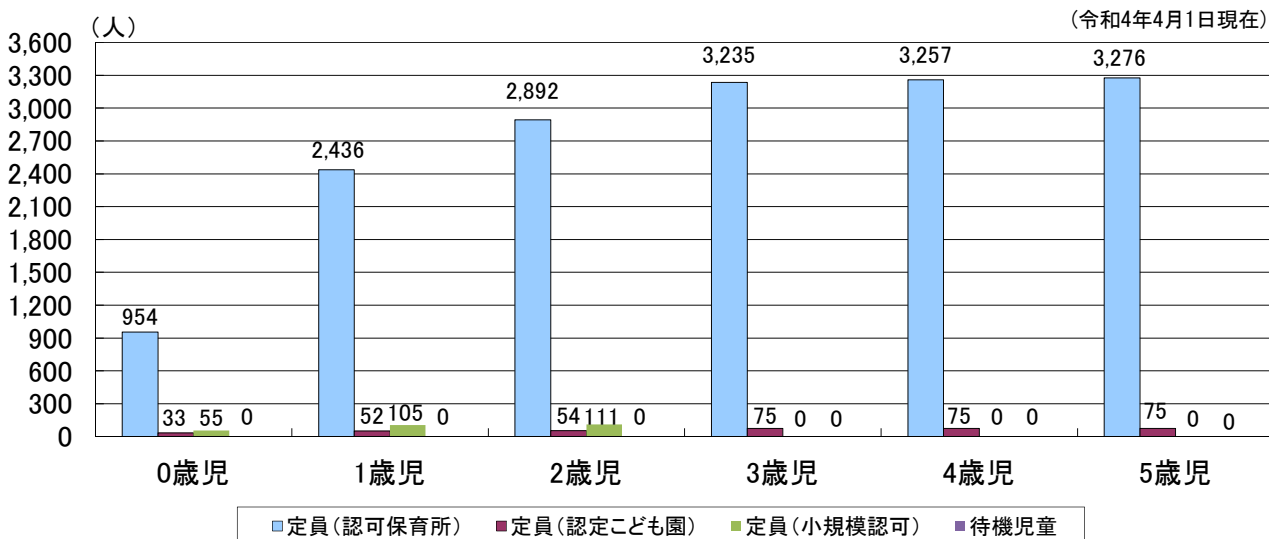
※入所児童数は、受託児を含み委託児を除く。
※本園分園の区別がある施設は1園としてカウント。

2-3 保育施設入所希望者数と待機児童数の推移

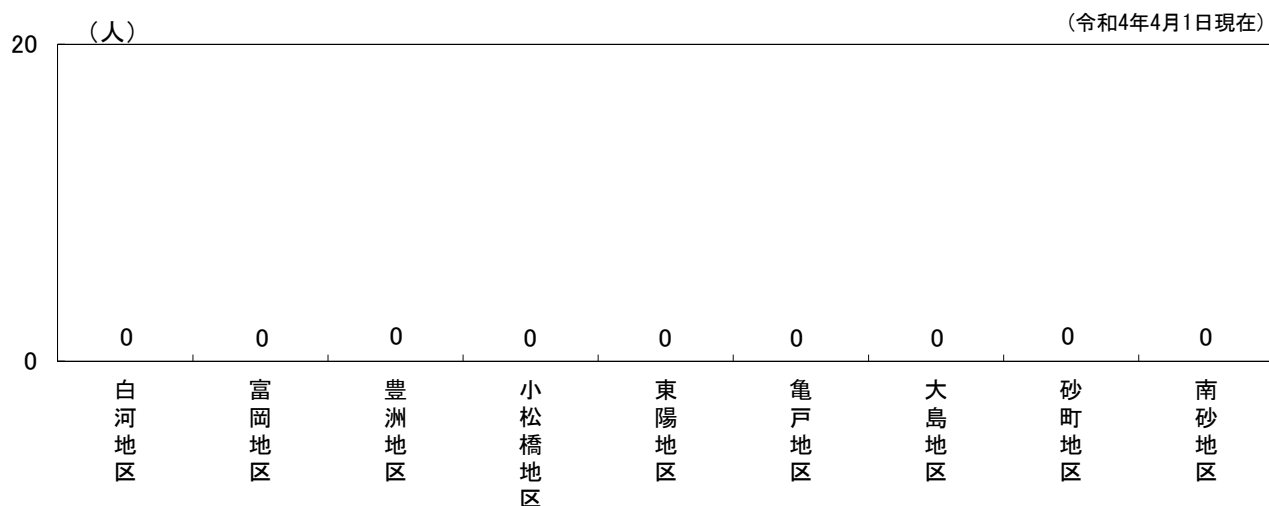


※待機児童数については、国で定めた調査要領に基づき算定している。

2-4 各歳別定員・待機児童の状況



2-5 地区別待機児童数



2-6 保育機能別実施施設数

(令和4年4月1日現在)

設置施設 主体種別	0歳児 保育	延長保育		非定型 一時保育	産休明け 保育	障害児 保育
		1時間延長	2時間延長			
区立	12	28	0	1	12	28
公設民営	15	2	14	3	15	16
私立	92	20	111	10	88	132
認定こども園	4	1	3	3	3	4
小規模	13	15	0	0	13	18
合計	136	66	128	17	131	198

2-7 一時保育の実施施設数・利用日数の推移

(各年度4月～3月計)

		平成29年度	平成30年度	令和元年度	令和2年度	令和3年度
非定型 一時保育	施設数(か所)	16	16	16	17	17
	延べ利用日数(日)	18,191	16,980	15,152	8,497	9,926
	定員(人)	171	171	171	177	177
緊急 一時保育	施設数(か所)	121	126	145	83	83
	延べ利用日数(日)	1,589	1,409	1,040	776	624
	利用率	各園1名程度				

2-8 病後児保育の利用状況の推移

(各年度4月～3月計)

	平成29年度	平成30年度	令和元年度	令和2年度	令和3年度
施設数(か所)	4	4	5	5	4
延べ利用日数(日)	1,758	2,009	2,210	654	1,507
定員(人)	18	22	26	26	22
利用率(%)	41.0	38.4	39.1	11.0	29.5

※利用率：延べ利用日数／開所日数×定員

2-9 子育てひろばの利用者数の推移

(各年度4月～3月計)

	平成29年度	平成30年度	令和元年度	令和2年度	令和3年度
利用者数(人)	307,077	323,756	262,706	168,643	242,433

2-10 子ども家庭支援センターの利用状況の推移

(各年度4月～3月計)

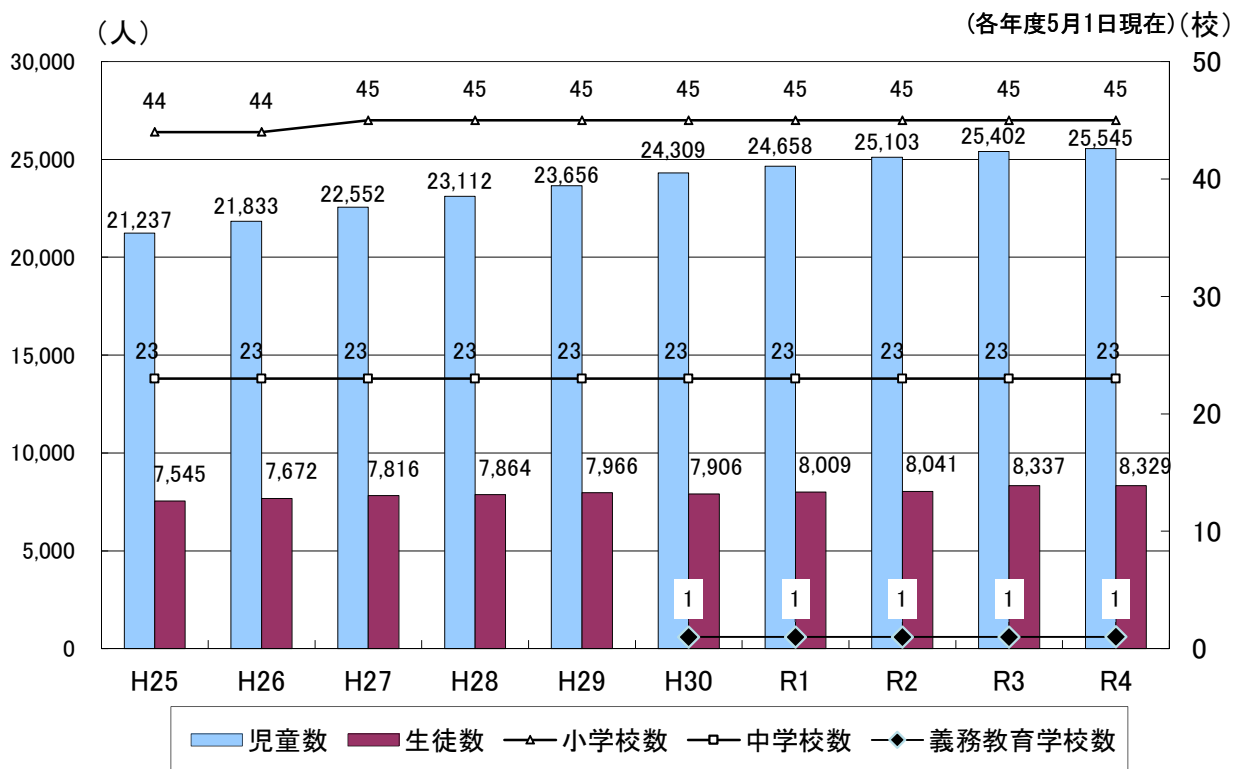
		平成29年度	平成30年度	令和元年度	令和2年度	令和3年度
深川北	子ども	14,467	13,748	12,949	2,926	4,850
	親	13,421	12,733	12,227	2,623	4,383
豊洲	子ども	22,697	23,717	17,550	2,705	4,486
	親	20,415	21,023	16,156	2,517	4,102
有明	子ども				4,022	6,277
	親				3,839	5,893
東陽	子ども	17,278	17,079	13,116	3,083	5,758
	親	15,684	15,599	12,190	2,735	5,230
大島	子ども	15,656	15,573	12,875	2,703	4,220
	親	14,418	13,879	11,612	2,423	3,995
南砂	子ども	15,959	16,926	12,993	2,538	3,904
	親	13,462	14,181	11,345	2,248	3,422

2-11 リフレッシュひととき保育の利用者数の推移

(各年度4月～3月計)

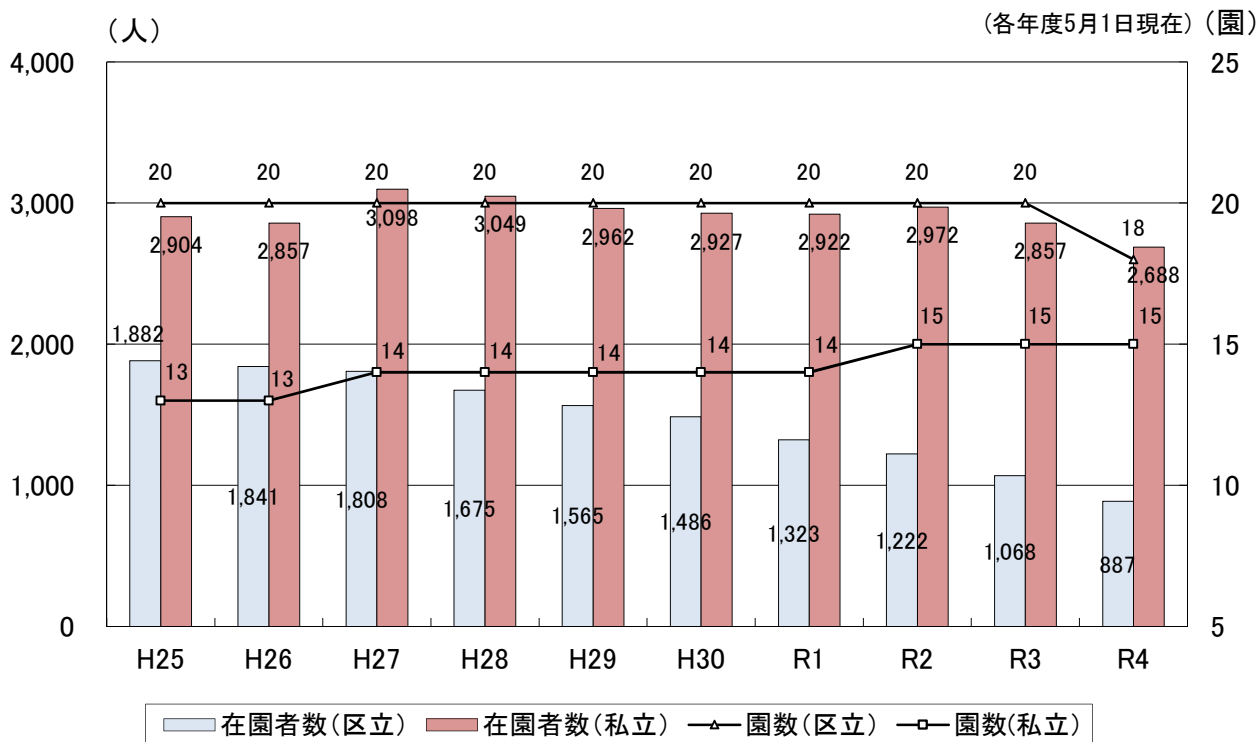
	平成29年度	平成30年度	令和元年度	令和2年度	令和3年度
深川北	1,377	1,728	1,751	751	1,253
豊洲	1,375	1,635	1,631	719	982
有明				615	936
東陽	2,269	2,646	2,320	1,407	2,064
大島	1,286	1,518	2,060	1,222	1,778
南砂	1,636	1,888	1,810	1,113	1,635
小名木川児童館					902
合計	7,943	9,415	9,572	5,827	9,550

2-12 区立小中学校の児童・生徒数と学校数の推移



資料：文部科学省「学校基本調査報告」より

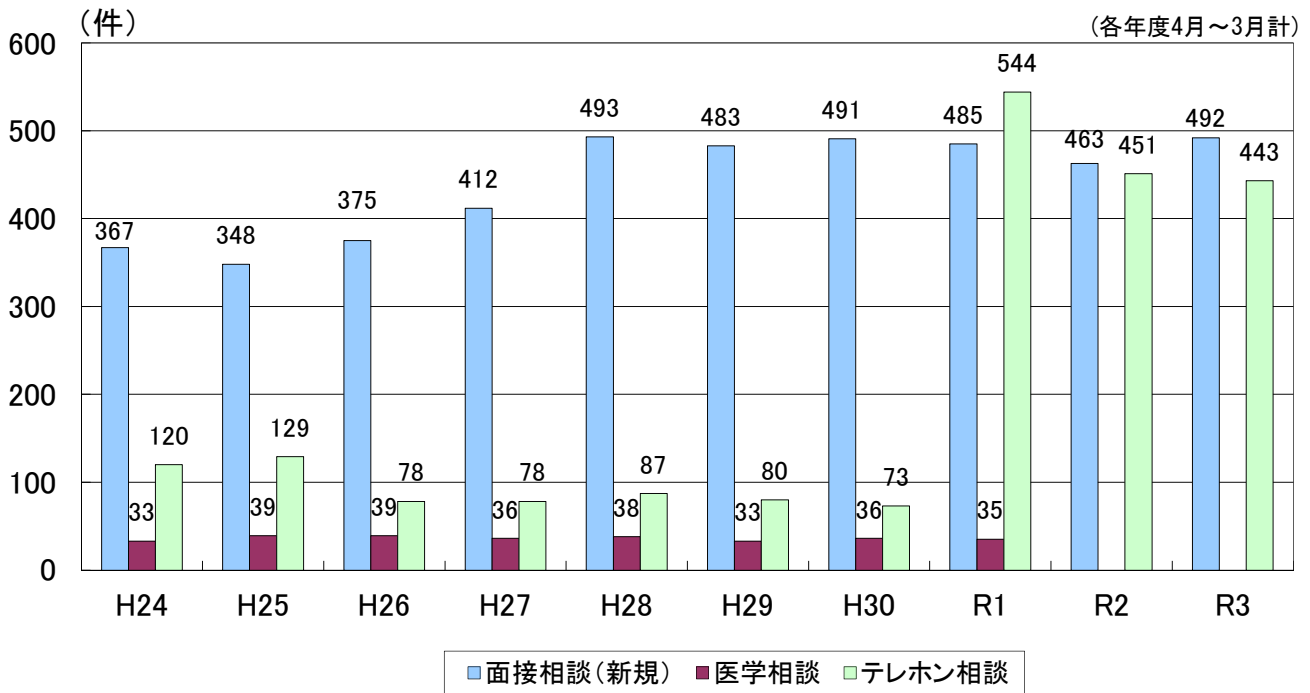
2-13 区立・私立幼稚園園児数と園数の推移



※私立の園数は、幼保連携型認定こども園を含む。

資料：文部科学省「学校基本調査報告」より

2-14 教育相談件数の推移



※医学相談は、令和元年度で終了。

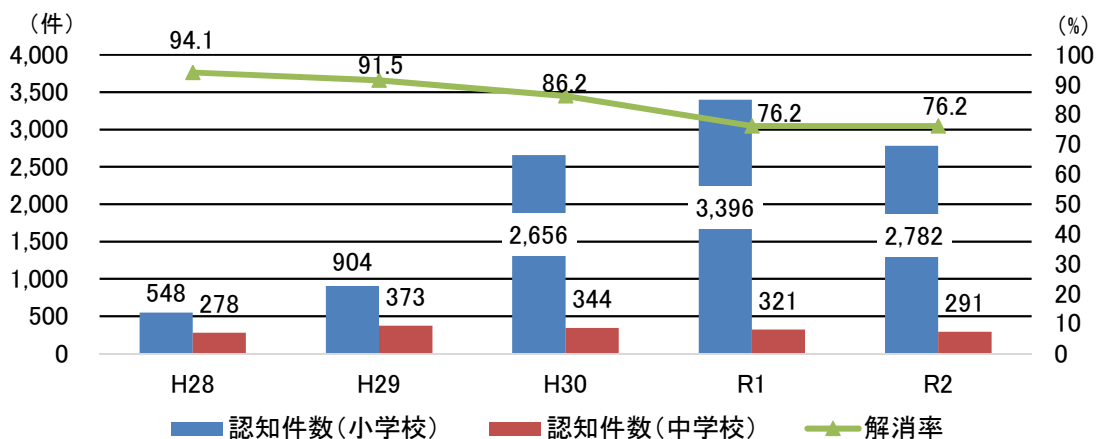
2-15 不登校児童・生徒数の推移

(各年度4月～3月計)

	平成27年度	平成28年度	平成29年度	平成30年度	令和元年度	令和2年度
小学校(人)	101	118	145	172	217	231
中学校(人)	221	307	280	327	351	399

2-16 いじめの認知件数と解消率の推移

(各年度4月～3月計)



※ 解消率とは、同一年度内に発生したいじめについて、年度末日時点において「解消している状態」になっている割合。

また、「解消している状態」とは、少なくとも、以下の2つの要件が満たされている状態。

- ① いじめが止んでいる状態が相当期間(少なくとも3ヶ月程度)継続している。
- ② 被害児童・生徒が、すでに心身の苦痛を感じていないと認められること。

2-17 児童虐待相談対応件数の推移

(各年度4月～3月計)

		平成29年度	平成30年度	令和元年度	令和2年度	令和3年度
対応件数	新規	465	511	612	684	786
	継続	253	288	310	568	626
計		718	799	922	1,252	1,412

2-18 地域学校協働活動に参加したボランティア数の推移

(各年度4月～3月計)

	平成30年度	令和元年度	令和2年度	令和3年度
参加者数(人)	26,651	32,421	17,183	15,963

2-19 学童クラブ・江東きっずクラブの状況の推移

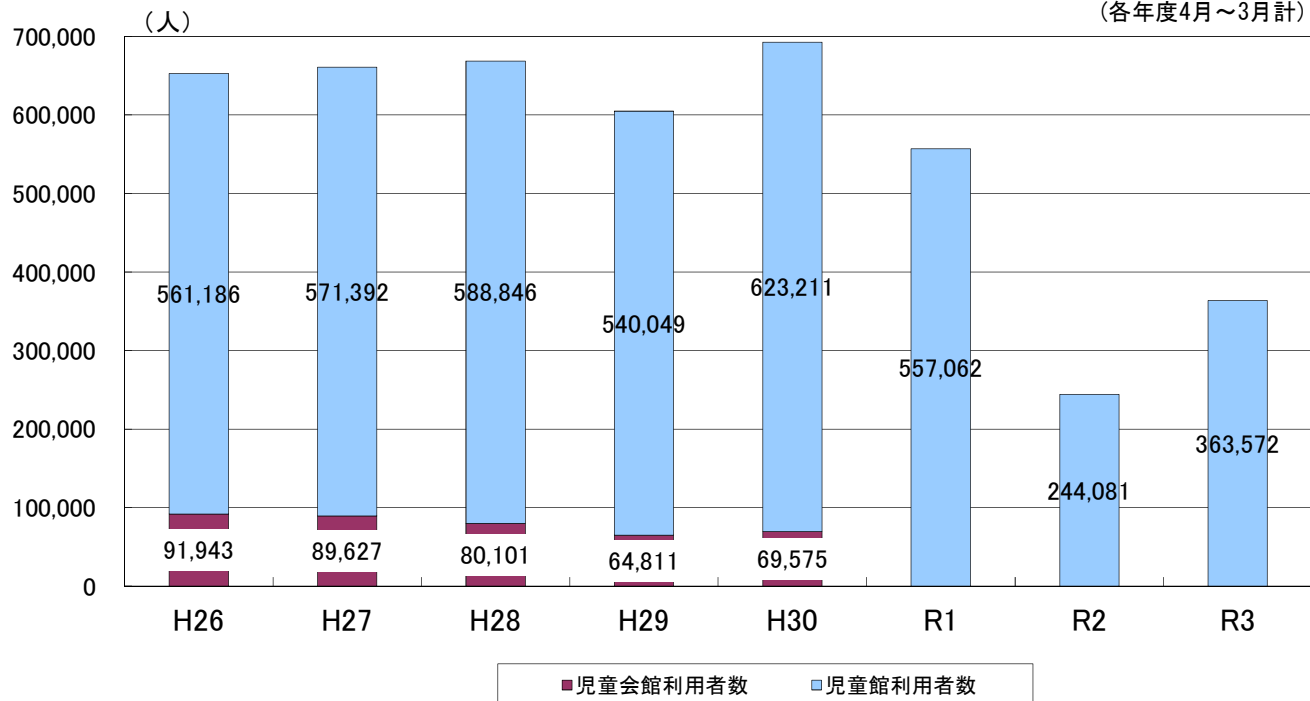
(各年度4月1日現在)

		平成29年度	平成30年度	令和元年度	令和2年度	令和3年度	令和4年度
学童クラブ	施設数(か所)	22	19	19			
	登録人数(人)	806	813	846			
江東きっずクラブ	実施校数(か所)	45	46	46	65	65	65
	登録人数(人)	8,690	8,994	9,225	8,893	8,411	8,198

※令和2年度より学童クラブは江東きっずクラブに名称変更(施設数・登録人数を統合)

2-20 児童館・児童会館の利用者数の推移

(各年度4月～3月計)



※児童会館は平成31年3月に閉館。

2-21 青少年交流プラザの利用者数の推移

