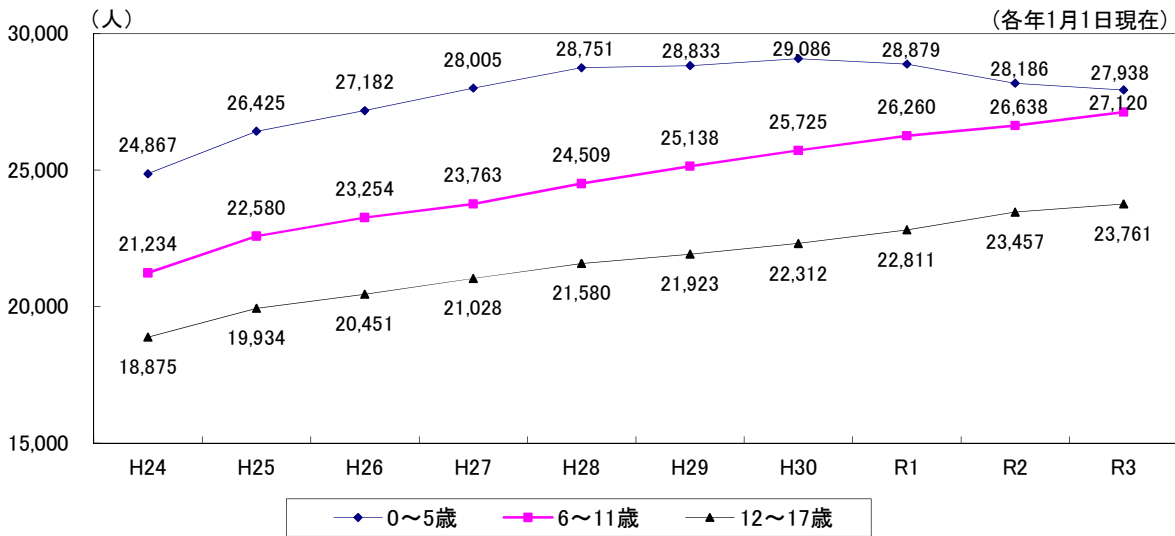


子育て・教育

2-1 児童人口の推移



※平成24年までは外国人登録者を含まない。平成25年以降は外国人住民を含む。

2-2 保育施設年齢別定員・入所児童数

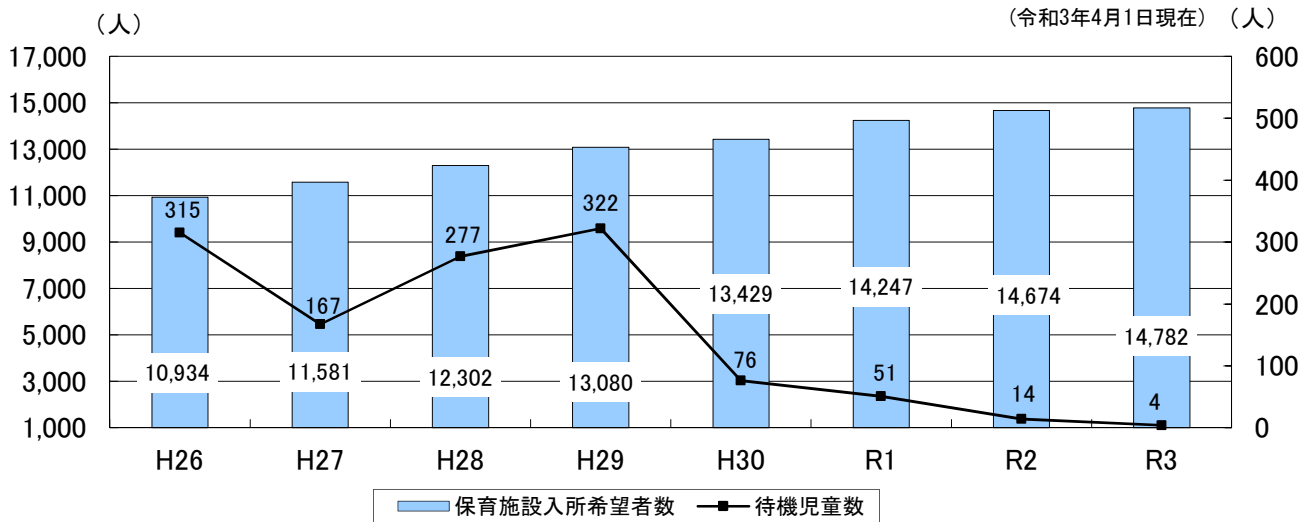
(令和3年4月1日現在 単位：人) (単位：施設)

		0歳	1歳	2歳	3歳	4歳	5歳	合計	施設数		
認可 保育所	区立	定員	142	422	513	587	621	635	2,920	29	
		入所児童数	139	413	478	537	568	559	2,694		
	公設民営	定員	141	214	271	323	345	356	1,650	15	
		入所児童数	131	213	269	312	328	332	1,585		
	私立	定員	650	1,649	1,914	2,128	2,136	2,139	10,616	119	
		入所児童数	580	1,591	1,837	1,931	1,819	1,696	9,454		
合計		定員	933	2,285	2,698	3,038	3,102	3,130	15,186	163	
		入所児童数	850	2,217	2,584	2,780	2,715	2,587	13,733		
認定 こども 園	幼保連携型	定員	24	42	44	60	60	60	290	3	
		入所児童数	24	42	44	59	60	60	289		
	地方裁量型	定員	9	10	10	15	15	15	74	1	
		入所児童数	9	10	10	15	15	15	74		
	合計		定員	33	52	54	75	75	75	364	4
			入所児童数	33	52	54	74	75	75	363	
小規模 認可	A型	定員	58	103	110				271	18	
		入所児童数	41	88	93				222		
	B型	定員	0	0	0				0	0	
		入所児童数	0	0	0				0		
居宅訪 問型	待機児	定員							26		
		入所児童数	1	8	4	0	0	0	13		
	障害児	定員							8		
		入所児童数	0	2	1	1	2	2	8		
認証保育所		定員	195	324	291	118	77		1,005	34	
		入所児童数	112	250	222	69	56	36	745		
保育室		定員	24						24	1	
		入所児童数	5	1	0				6		
家庭福祉員		定員	6						6	3	
		入所児童数	1	1	0				2		
定期利用		定員	0	0	30	0	0	0	30	4	
		入所児童数	0	0	2	0	0	0	2		
								定員計	16,920	227	
								入所児童数計	15,094		

※入所児童数は、受託児を含み委託児を除く。

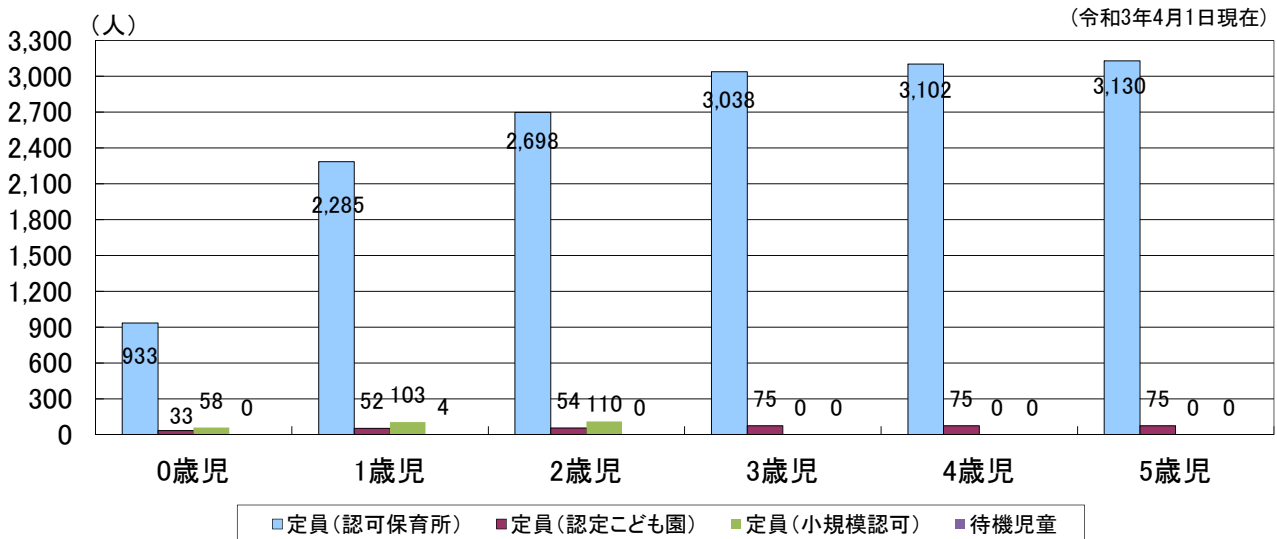
※本園分園の区別がある施設は1園としてカウント。

2-3 保育施設入所希望者数と待機児童数の推移

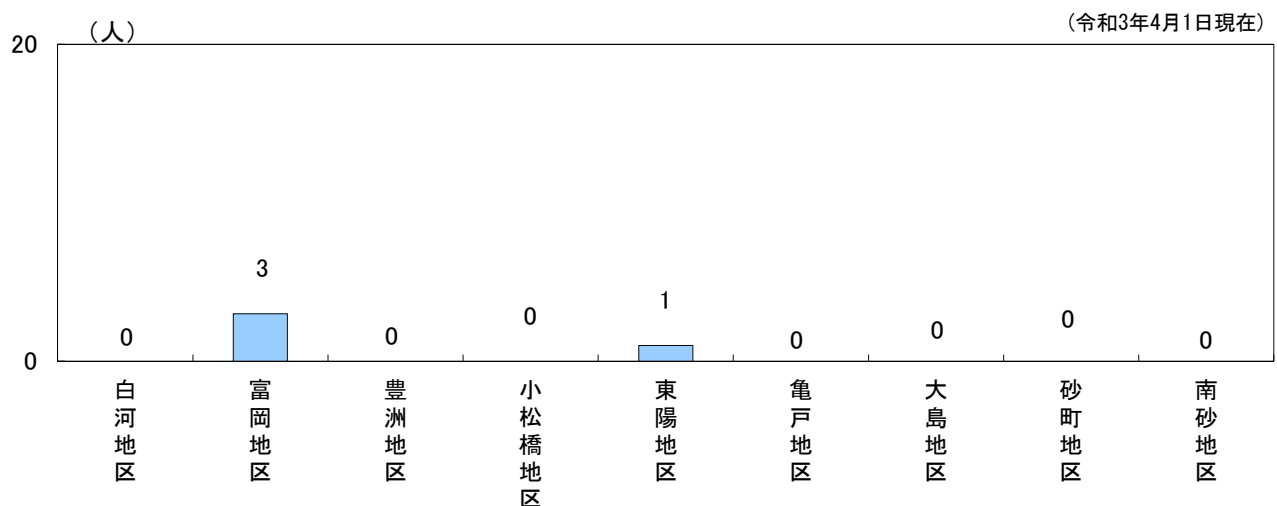


※待機児童数については、国で定めた調査要領に基づき算定している。

2-4 各歳別定員・待機児童の状況



2-5 地区別待機児童数



2-6 保育機能別実施施設数

(令和3年4月1日現在)

設置施設 主体種別	0歳児 保育	延長保育		非定型 一時保育	産休明け 保育	障害児 保育
		1時間延長	2時間延長			
区立	12	29	0	1	12	29
公設民営	15	2	13	3	15	15
私立	88	19	99	10	85	119
認定こども園	4	1	3	3	3	4
小規模	13	15	0	0	13	18
合計	132	66	115	17	128	185

2-7 一時保育の実施施設数・利用日数の推移

(各年度4月～3月計)

		平成28年度	平成29年度	平成30年度	令和元年度	令和2年度
非定型 一時保育	施設数(か所)	16	16	16	16	17
	延べ利用日数(日)	21,128	18,191	16,980	15,152	8,497
	定員(人)	171	171	171	171	177
緊急 一時保育	施設数(か所)	116	121	126	145	83
	延べ利用日数(日)	1,624	1,589	1,409	1,040	776
	利用率	各園1名程度				

2-8 病後児保育の利用状況の推移

(各年度4月～3月計)

	平成28年度	平成29年度	平成30年度	令和元年度	令和2年度
施設数(か所)	4	4	4	5	5
延べ利用日数(日)	1,578	1,758	2,009	2,210	654
定員(人)	18	18	22	26	26
利用率(%)	37.2	41.0	38.4	39.1	11.0

※利用率：延べ利用日数／開所日数×定員

2-9 子育てひろばの利用者数の推移

(各年度4月～3月計)

	平成28年度	平成29年度	平成30年度	令和元年度	令和2年度
利用者数(人)	281,176	307,077	323,756	253,890	164,463

2-10 子ども家庭支援センターの利用状況の推移

(各年度4月～3月計)

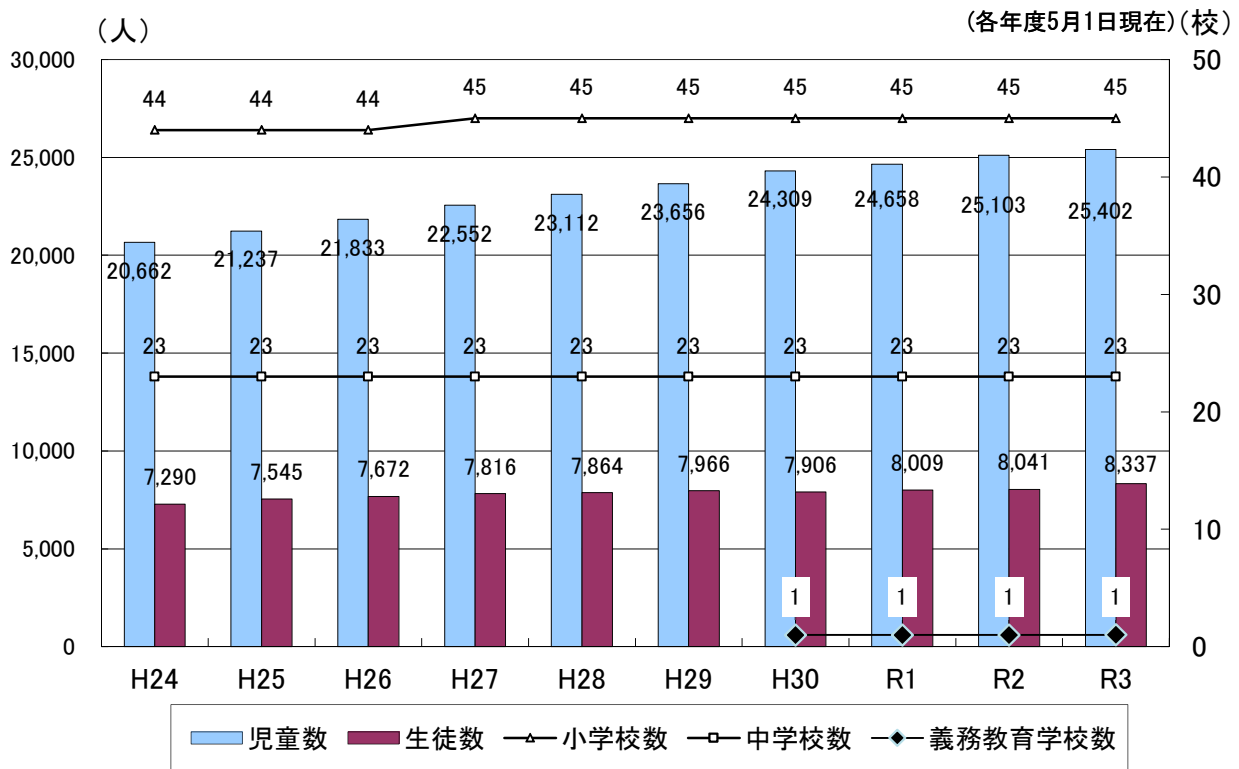
		平成28年度	平成29年度	平成30年度	令和元年度	令和2年度
深川北	子ども	15,423	14,467	13,748	12,949	2,926
	親	14,555	13,421	12,733	12,227	2,623
豊洲	子ども	21,126	22,697	23,717	17,550	2,705
	親	19,311	20,415	21,023	16,156	2,517
有明	子ども					4,022
	親					3,839
東陽	子ども	18,353	17,278	17,079	13,116	3,083
	親	16,391	15,684	15,599	12,190	2,735
大島	子ども	15,659	15,656	15,573	12,875	2,703
	親	14,433	14,418	13,879	11,612	2,423
南砂	子ども	19,093	15,959	16,926	12,993	2,538
	親	15,819	13,462	14,181	11,345	2,248

2-11 リフレッシュひととき保育の利用者数の推移

(各年度4月～3月計)

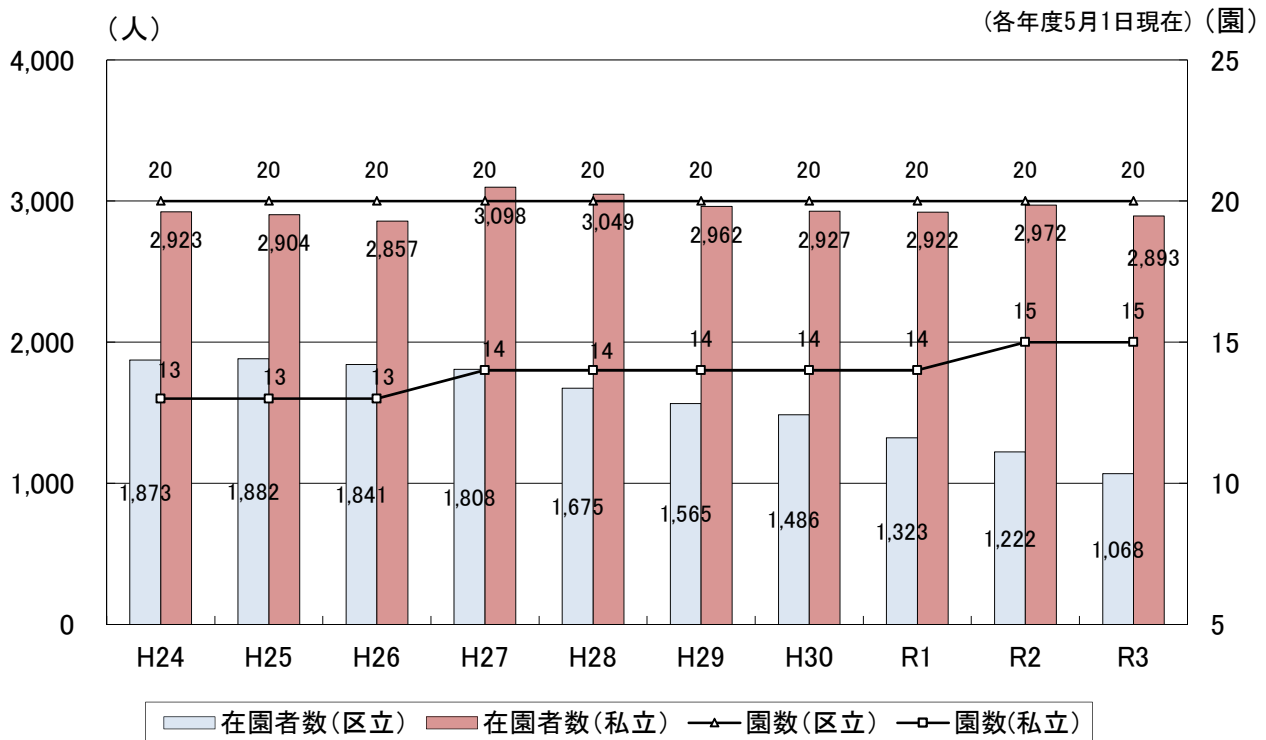
	平成28年度	平成29年度	平成30年度	令和元年度	令和2年度
深川北	1,036	1,377	1,728	1,751	751
豊洲	1,073	1,375	1,635	1,631	719
有明					615
東陽	2,288	2,269	2,646	2,320	1,407
大島	990	1,286	1,518	2,060	1,222
南砂	1,534	1,636	1,888	1,810	1,113
合計	6,921	7,943	9,415	9,572	5,827

2-12 区立小中学校の児童・生徒数と学校数の推移



資料：文部科学省「学校基本調査報告」より

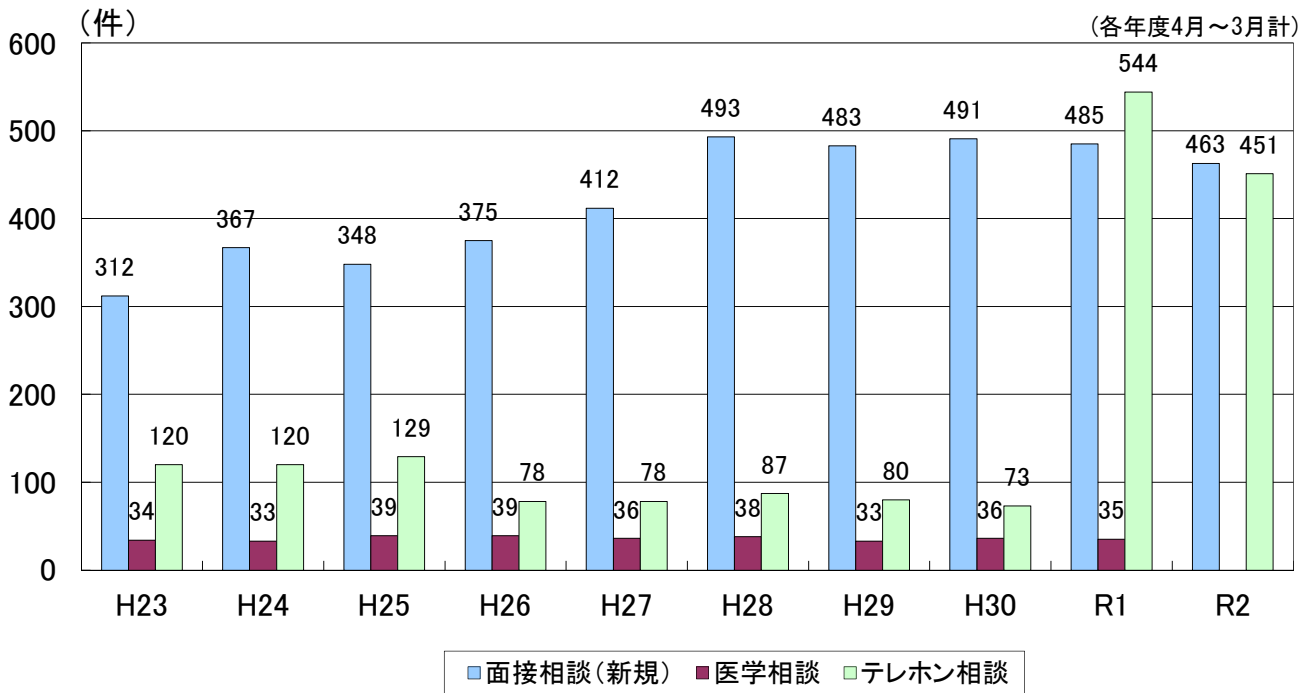
2-13 区立・私立幼稚園園児数と園数の推移



※私立の園数は、幼保連携型認定こども園を含む。

資料：文部科学省「学校基本調査報告」より

2-14 教育相談件数の推移



※医学相談は、令和元年度で終了。

2-15 不登校児童・生徒数の推移

(各年度4月～3月計)

	平成26年度	平成27年度	平成28年度	平成29年度	平成30年度	令和元年度
小学校(人)	85	101	118	145	172	217
中学校(人)	226	221	307	280	327	351

2-16 いじめの発生状況の推移

(各年度4月～3月計)

		平成27年度	平成28年度	平成29年度	平成30年度	令和元年度
小学校	発生校数	26	37	45	46	46
	件数	116	548	904	2,656	3,396
	区内学校数	45	45	45	46	46
	1校あたり件数	2.57	12.17	20.09	57.74	73.82
中学校	発生校数	18	23	23	24	24
	件数	74	278	373	344	321
	区内学校数	23	23	23	24	24
	1校あたり件数	3.21	12.08	16.22	14.33	13.37

2-17 児童虐待相談対応件数の推移

(各年度4月～3月計)

		平成28年度	平成29年度	平成30年度	令和元年度	令和2年度
対応件数	新規	344	465	511	612	684
	継続	327	253	288	310	568
計		671	718	799	922	1,252

2-18 地域学校協働活動に参加したボランティア数の推移

(各年度4月～3月計)

	平成30年度	令和元年度	令和2年度
参加者数(人)	26,651	32,421	17,183

2-19 学童クラブ・江東きっずクラブの状況の推移

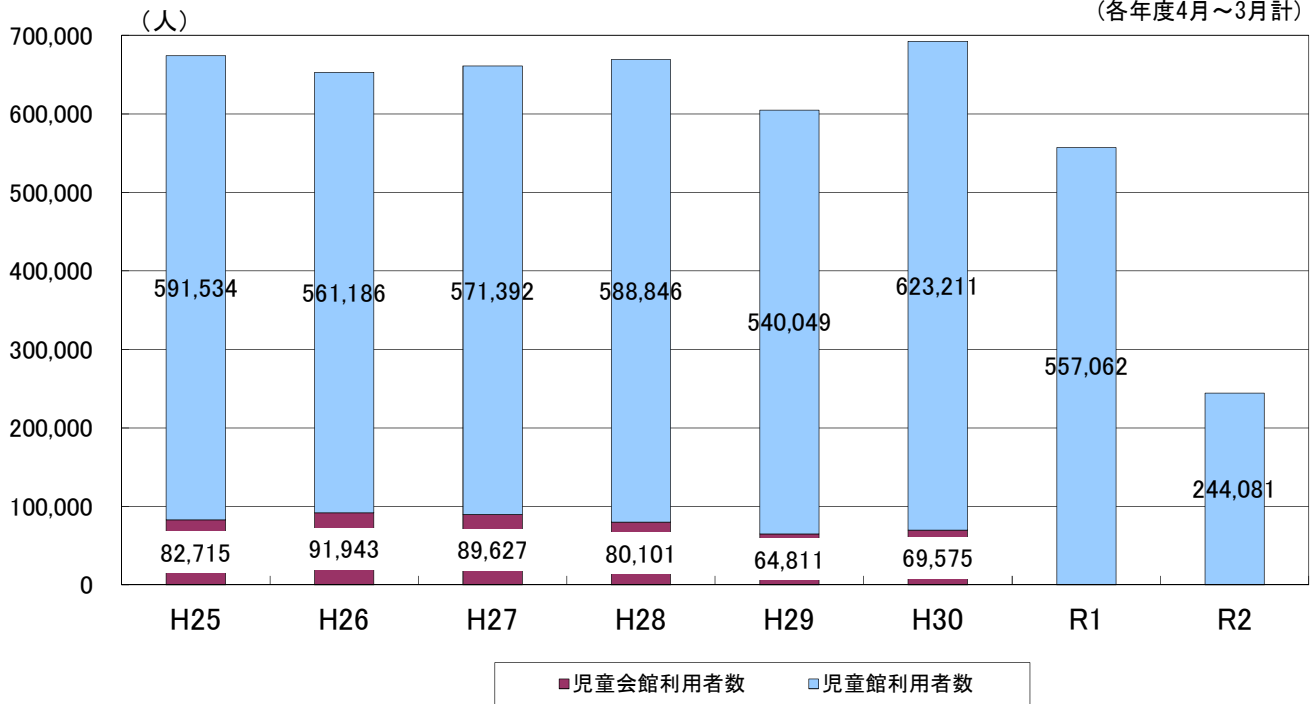
(各年度4月1日現在)

		平成28年度	平成29年度	平成30年度	令和元年度	令和2年度	令和3年度
学童クラブ	施設数(か所)	27	22	19	19		
	登録人数(人)	979	806	813	846		
江東きっずクラブ	実施校数(か所)	39	45	46	46	65	65
	登録人数(人)	7,375	8,690	8,994	9,225	8,893	8,411

※令和2年度より学童クラブは江東きっずクラブに名称変更(施設数・登録人数を統合)

2-20 児童館・児童会館の利用者数の推移

(各年度4月～3月計)



※児童会館は平成31年3月に閉館し、その跡地に新たに子ども家庭支援センター・こどもとしょかんを併設した児童向け複合施設を整備中である。

2-21 青少年交流プラザの利用者数の推移

