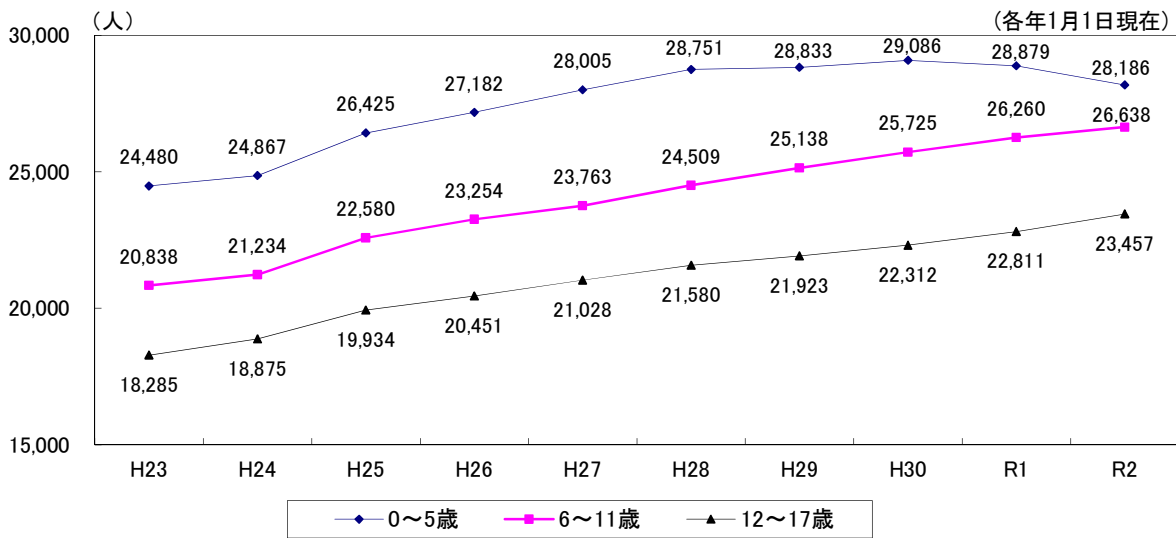


子育て・教育

2-1 児童人口の推移



※平成24年までは外国人登録者を含まない。平成25年以降は外国人住民を含む。

2-2 保育施設年齢別定員・入所児童数

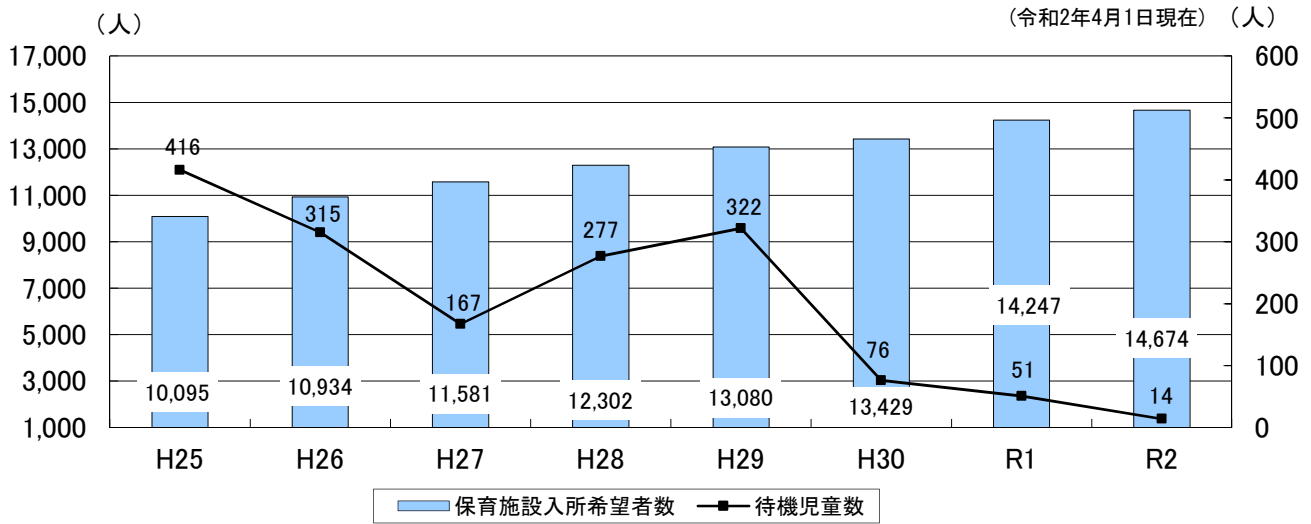
(令和2年4月1日現在 単位：人) (単位：施設)

| | | 0歳 | 1歳 | 2歳 | 3歳 | 4歳 | 5歳 | 合計 | 施設数 | | |
|----------------|-----------|--------------|------------|--------------|--------------|--------------|--------------|---------------|---------------|------------|----------|
| 認可 保育所 | 区立 | 定員 | 142 | 422 | 513 | 587 | 621 | 635 | 2,920 | 29 | |
| | | 入所児童数 | 121 | 411 | 502 | 560 | 564 | 590 | 2,748 | | |
| | 公設民営 | 定員 | 141 | 214 | 271 | 323 | 345 | 356 | 1,650 | 15 | |
| | | 入所児童数 | 130 | 213 | 264 | 318 | 332 | 331 | 1,588 | | |
| | 私立 | 定員 | 670 | 1,561 | 1,809 | 1,996 | 2,005 | 2,016 | 10,057 | 111 | |
| 入所児童数 | | 607 | 1,514 | 1,748 | 1,836 | 1,698 | 1,576 | 8,979 | | | |
| 合計 | | 定員 | 953 | 2,197 | 2,593 | 2,906 | 2,971 | 3,007 | 14,627 | 155 | |
| | | 入所児童数 | 858 | 2,138 | 2,514 | 2,714 | 2,594 | 2,497 | 13,315 | | |
| 認定 こども 園 | 幼保連携型 | 定員 | 24 | 42 | 44 | 60 | 60 | 60 | 290 | 3 | |
| | | 入所児童数 | 24 | 42 | 43 | 60 | 54 | 49 | 272 | | |
| | 地方裁量型 | 定員 | 9 | 10 | 10 | 15 | 15 | 15 | 74 | 1 | |
| | | 入所児童数 | 8 | 10 | 10 | 14 | 15 | 15 | 72 | | |
| | 合計 | | 定員 | 33 | 52 | 54 | 75 | 75 | 75 | 364 | 4 |
| | | 入所児童数 | 32 | 52 | 53 | 74 | 69 | 64 | 344 | | |
| 小規模 認可 | A型 | 定員 | 58 | 107 | 113 | | | | 278 | 18 | |
| | | 入所児童数 | 43 | 89 | 96 | | | | 228 | | |
| | B型 | 定員 | 0 | 0 | 0 | | | | 0 | 0 | |
| | | 入所児童数 | 0 | 0 | 0 | | | | 0 | | |
| 居宅訪 問型 | 待機児 | 定員 | | | | | | | 26 | | |
| | | 入所児童数 | 6 | 11 | 3 | | | | 20 | | |
| | 障害児 | 定員 | | | | | | | 4 | | |
| | | 入所児童数 | 0 | 1 | 0 | 1 | 1 | 1 | 4 | | |
| 認証保育所 | | 定員 | 242 | 404 | 319 | 128 | 79 | | 1,172 | 39 | |
| | | 入所児童数 | 116 | 278 | 253 | 94 | 44 | 48 | 833 | | |
| 保育室 | | 定員 | 24 | | | | | | 24 | 1 | |
| | | 入所児童数 | 7 | 5 | 4 | | | | 16 | | |
| 家庭福祉員 | | 定員 | 8 | | | | | | 8 | 4 | |
| | | 入所児童数 | 1 | 1 | 1 | | | | 3 | | |
| 定期利用 | | 定員 | 0 | 0 | 15 | 26 | 0 | 0 | 41 | 6 | |
| | | 入所児童数 | 0 | 0 | 1 | 3 | 0 | 0 | 4 | | |
| 保育ルーム | | 定員 | | | 15 | 18 | 21 | | | 54 | 3 |
| | | 入所児童数 | | | 16 | 11 | 1 | | | 28 | |
| | | | | | | | | 定員計 | 16,598 | 230 | |
| | | | | | | | | 入所児童数計 | 14,795 | | |

※入所児童数は、受託児を含み委託児を除く。

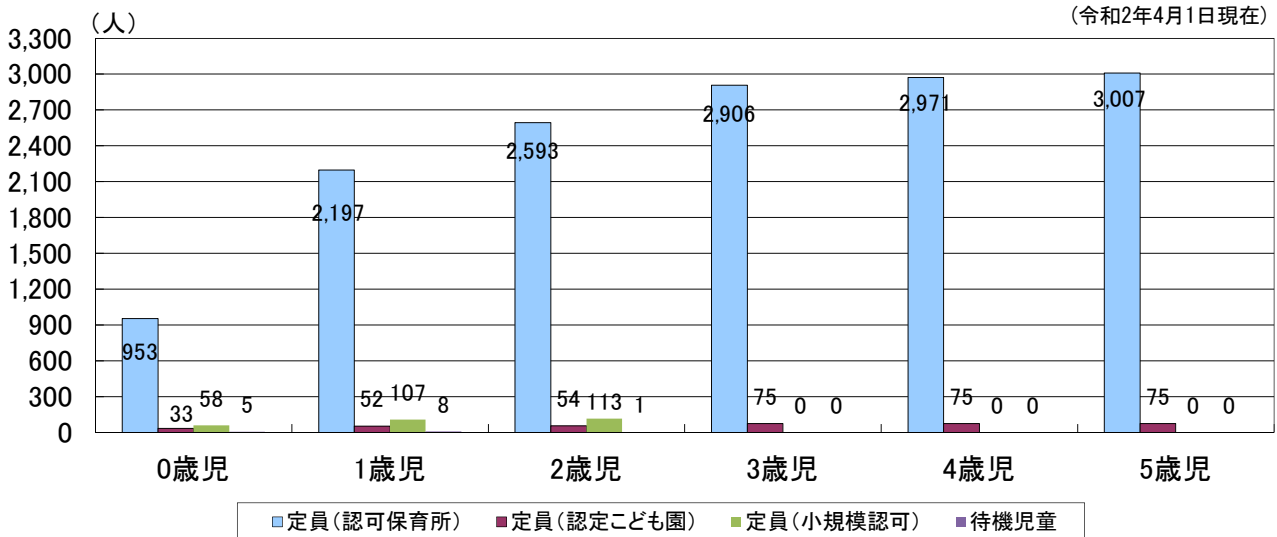
※保育ルームの定員数は弾力化しており、暫定的に受け入れ人数を調整している。

2-3 保育施設入所希望者数と待機児童数の推移

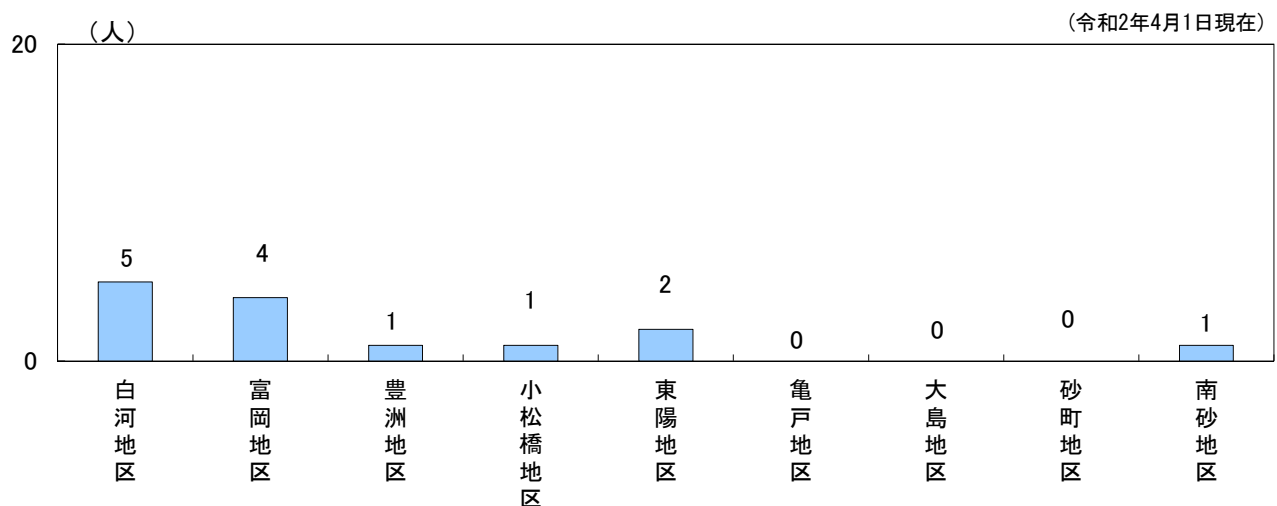


※待機児童数については、国で定めた調査要領に基づき算定している。

2-4 各歳別定員・待機児童の状況



2-5 地区別待機児童数



2-6 保育機能別実施施設数

(令和2年4月1日現在)

| 設置施設 主体種別 | 0歳児 保育 | 延長保育 | | 非定型 一時保育 | 産休明け 保育 | 障害児 保育 |
|--------------|-----------|-------|-------|-------------|------------|-----------|
| | | 1時間延長 | 2時間延長 | | | |
| 区立 | 12 | 29 | 0 | 1 | 12 | 29 |
| 公設民営 | 15 | 2 | 13 | 3 | 15 | 15 |
| 私立 | 89 | 19 | 91 | 10 | 86 | 111 |
| 認定こども園 | 4 | 0 | 4 | 2 | 3 | 4 |
| 小規模 | 13 | 15 | 0 | 0 | 13 | 18 |
| 合計 | 133 | 65 | 108 | 16 | 129 | 177 |

2-7 一時保育の実施施設数・利用日数の推移

(各年度4月～3月計)

| | | 平成27年度 | 平成28年度 | 平成29年度 | 平成30年度 | 令和元年度 |
|-------------|-----------|--------|--------|--------|--------|--------|
| 非定型 一時保育 | 施設数(か所) | 16 | 16 | 16 | 16 | 16 |
| | 延べ利用日数(日) | 22,177 | 21,128 | 18,191 | 16,980 | 15,152 |
| | 定員(人) | 171 | 171 | 171 | 171 | 171 |
| 緊急 一時保育 | 施設数(か所) | 113 | 116 | 121 | 126 | 145 |
| | 延べ利用日数(日) | 2,790 | 1,624 | 1,589 | 1,409 | 1,040 |
| | 利用率 | 各園1名程度 | | | | |

2-8 病後児保育の利用状況の推移

(各年度4月～3月計)

| | 平成27年度 | 平成28年度 | 平成29年度 | 平成30年度 | 令和元年度 |
|-----------|--------|--------|--------|--------|-------|
| 施設数(か所) | 4 | 4 | 4 | 4 | 5 |
| 延べ利用日数(日) | 1,232 | 1,578 | 1,758 | 2,009 | 2,210 |
| 定員(人) | 18 | 18 | 18 | 22 | 26 |
| 利用率(%) | 29.2 | 37.2 | 41.0 | 38.4 | 39.1 |

※利用率：延べ利用日数／開所日数×定員

2-9 子育てひろばの利用者数の推移

(各年度4月～3月計)

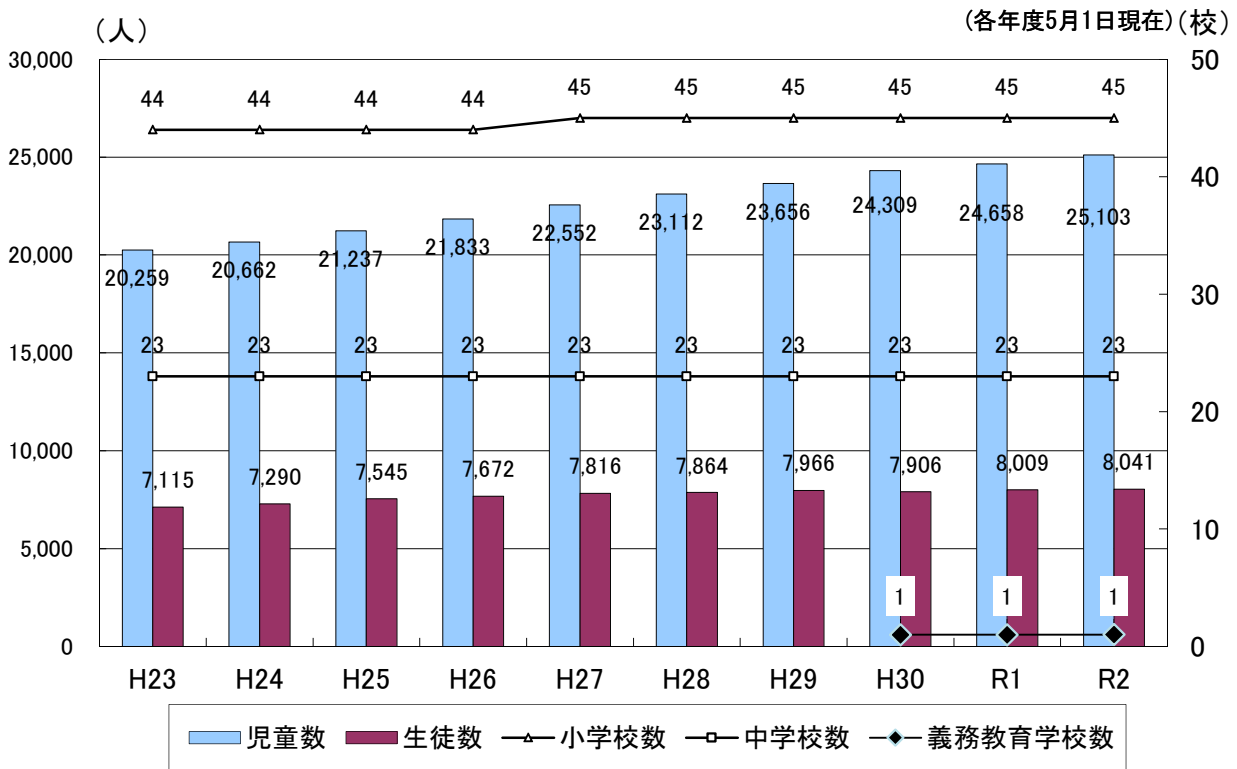
| | 平成27年度 | 平成28年度 | 平成29年度 | 平成30年度 | 令和元年度 |
|---------|---------|---------|---------|---------|---------|
| 利用者数(人) | 275,697 | 281,176 | 307,077 | 323,756 | 253,890 |

2-10 子ども家庭支援センターの利用状況の推移

(各年度4月～3月計)

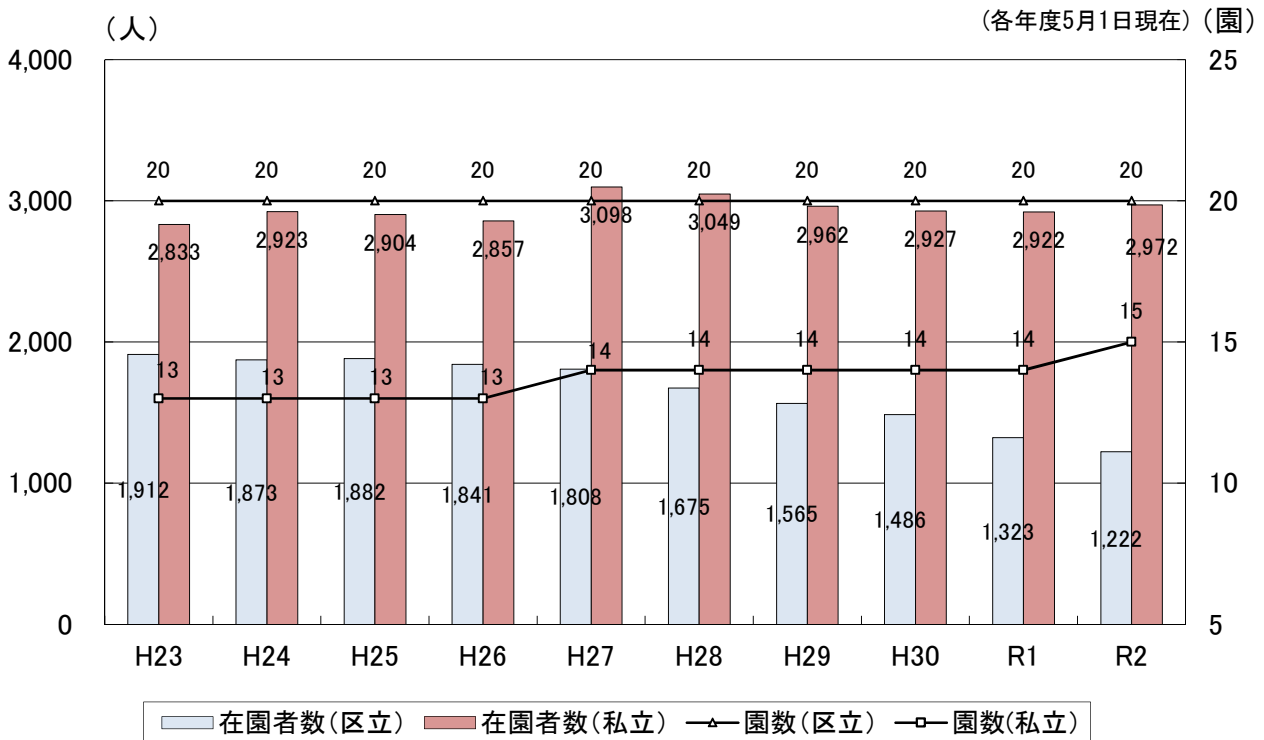
| | | 平成27年度 | 平成28年度 | 平成29年度 | 平成30年度 | 令和元年度 |
|-----|-----|--------|--------|--------|--------|--------|
| 深川北 | 子ども | 16,462 | 15,423 | 14,467 | 13,748 | 12,949 |
| | 親 | 15,279 | 14,555 | 13,421 | 12,733 | 12,227 |
| 豊洲 | 子ども | 17,658 | 21,126 | 22,697 | 23,717 | 17,550 |
| | 親 | 16,093 | 19,311 | 20,415 | 21,023 | 16,156 |
| 東陽 | 子ども | 16,817 | 18,353 | 17,278 | 17,079 | 13,116 |
| | 親 | 14,774 | 16,391 | 15,684 | 15,599 | 12,190 |
| 大島 | 子ども | 16,556 | 15,659 | 15,656 | 15,573 | 12,875 |
| | 親 | 15,258 | 14,433 | 14,418 | 13,879 | 11,612 |
| 南砂 | 子ども | 18,873 | 19,093 | 15,959 | 16,926 | 12,993 |
| | 親 | 15,555 | 15,819 | 13,462 | 14,181 | 11,345 |

2-11 区立小中学校の児童・生徒数と学校数の推移



資料：文部科学省「学校基本調査報告」より

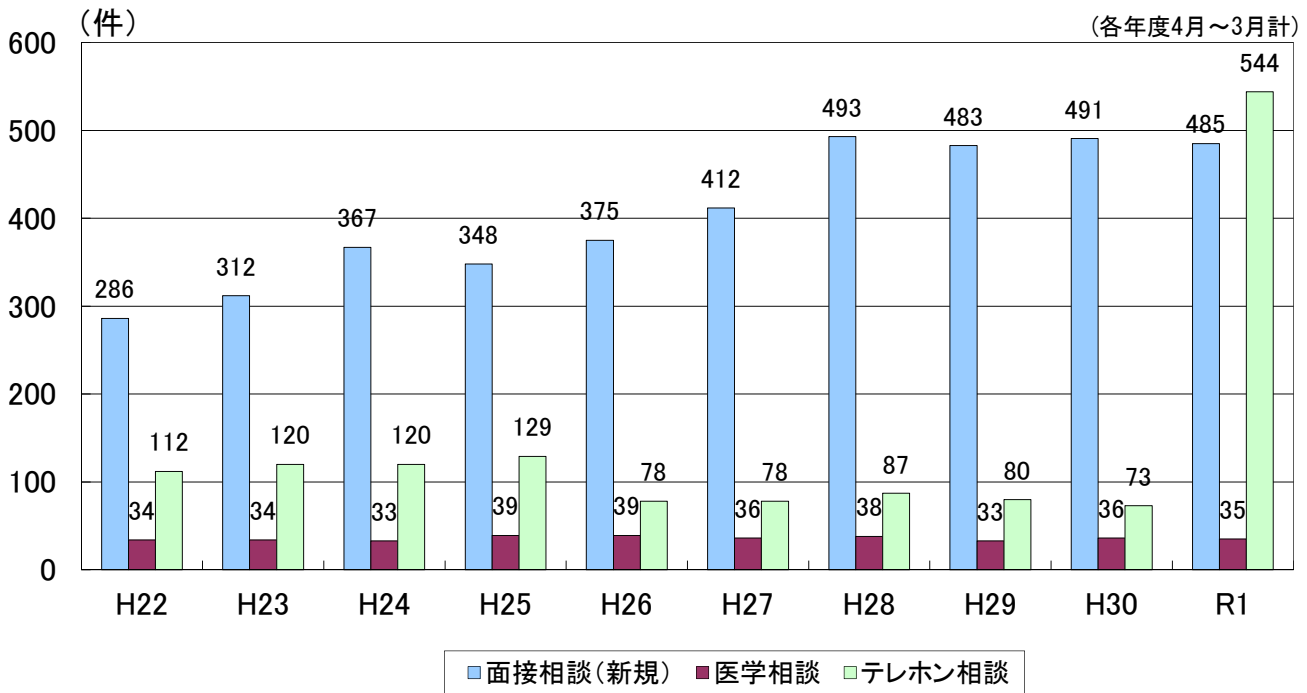
2-12 区立・私立幼稚園園児数と園数の推移



資料：文部科学省「学校基本調査報告」より

※私立の園数は、幼保連携型認定こども園を含む。

2-13 教育相談件数の推移



2-14 不登校児童・生徒数の推移

(各年度4月～3月計)

| | 平成25年度 | 平成26年度 | 平成27年度 | 平成28年度 | 平成29年度 | 平成30年度 |
|--------|--------|--------|--------|--------|--------|--------|
| 小学校(人) | 73 | 85 | 101 | 118 | 145 | 172 |
| 中学校(人) | 224 | 226 | 221 | 307 | 280 | 327 |

2-15 いじめの発生状況の推移

(各年度4月～3月計)

| | | 平成26年度 | 平成27年度 | 平成28年度 | 平成29年度 | 平成30年度 |
|-----|---------|--------|--------|--------|--------|--------|
| 小学校 | 発生校数 | 30 | 26 | 37 | 45 | 46 |
| | 件数 | 254 | 116 | 548 | 904 | 2,656 |
| | 区内学校数 | 45 | 45 | 45 | 45 | 46 |
| | 1校あたり件数 | 5.64 | 2.57 | 12.17 | 20.09 | 57.74 |
| 中学校 | 発生校数 | 16 | 18 | 23 | 23 | 24 |
| | 件数 | 144 | 74 | 278 | 373 | 344 |
| | 区内学校数 | 23 | 23 | 23 | 23 | 24 |
| | 1校あたり件数 | 6.26 | 3.21 | 12.08 | 16.22 | 14.33 |

2-16 児童虐待相談対応件数の推移

(各年度4月～3月計)

| | | 平成27年度 | 平成28年度 | 平成29年度 | 平成30年度 | 令和元年度 |
|------|----|--------|--------|--------|--------|-------|
| 対応件数 | 新規 | 376 | 344 | 465 | 511 | 612 |
| | 継続 | 276 | 327 | 253 | 288 | 310 |
| 計 | | 652 | 671 | 718 | 799 | 922 |

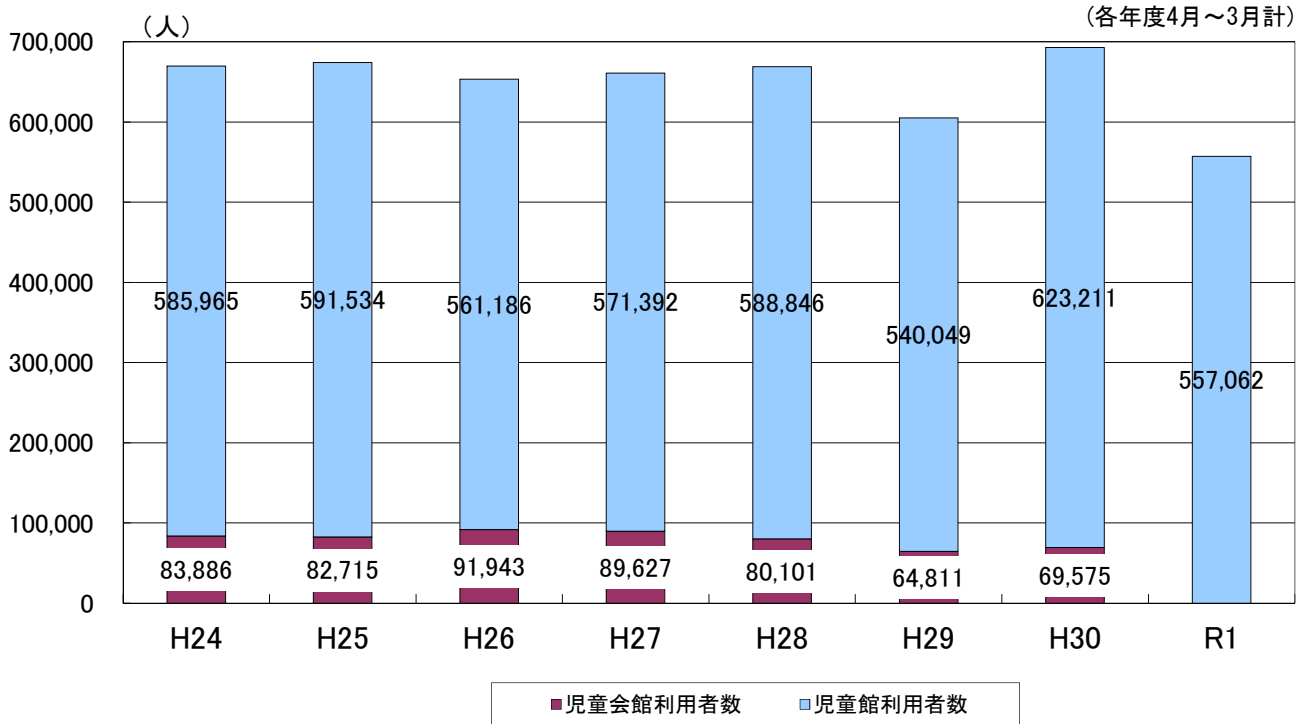
2-17 学童クラブ・江東きっずクラブの状況の推移

(各年度4月1日現在)

| | | 平成27年度 | 平成28年度 | 平成29年度 | 平成30年度 | 令和元年度 | 令和2年度 |
|----------|----------|--------|--------|--------|--------|-------|-------|
| 学童クラブ | 施設数(か所) | 30 | 27 | 22 | 19 | 19 | 0 |
| | 登録人数(人) | 1,374 | 979 | 806 | 813 | 846 | 0 |
| 江東きっずクラブ | 実施校数(か所) | 33 | 39 | 45 | 46 | 46 | 65 |
| | 登録人数(人) | 6,154 | 7,375 | 8,690 | 8,994 | 9,225 | 8,893 |

※令和2年度より学童クラブは江東きっずクラブに名称変更(施設数・登録人数を統合)

2-18 児童館・児童会館の利用者数の推移



※児童会館は平成31年3月に閉館し、その跡地に新たに子ども家庭支援センター・こどもとしょかんを併設した児童向け施設を整備中である。