

江東区ロゴマークデザインマニュアル

平成28年4月

江東区オリンピック・パラリンピック開催準備室



ロゴマーク 構成要素

ハートの形は、江東区民の温かい人情(心)と、スポーツを楽しむ感動や鼓動を同時に表しています。また、文字の形は、江東区のまちなみを構成する河川・道路・建物をイメージし、各文字の色には以下の意味を込めています。

赤 スポーツの情熱、さざんか(区の花)

橙 人情の温かさ、まちの賑わい

緑 緑豊かな都市、自然の安らぎ

青 河川、臨海部等の水辺環境


紫 伝統・文化の継承、江戸情緒


アイソレーション区域内に他の文字や要素を配置しないでください。
ロゴマークがつぶれないよう、適切なサイズで使用してください。





カラー表示するときは以下のCMYKの数値を使用してください。
 Web用にGIFやJPEG画像を書き出すときは、ロゴのカラーモードをRGBに変換し、
 指定のRGBの数値を入力し直してから書き出すと美しい発色になります。





青  C :75 +M :25
 R :0 G :136 B :204

緑  C :60 +Y :100
 R :58 G :204 B :0

橙  M :45 +Y :100
 R :255 G :143 B :0

赤  M :100 +Y :100
 R :255 G :0 B :0

紫  C :60 +M :80
 R :110 G :24 B :153

黒  K :100
 R :0 G :0 B :0

白ベタは各ロゴマークのアイソレーション区域です。この区域内に他の文字や要素を配置しないでください。
ロゴマークがつぶれないよう、適切なサイズで使用してください。

基本形



シンボルマーク単体で使用しない



規定以外の色で表示しない



変形や規定以外の位置・比率で使用しない



ふちどり線をつけない



陰影をつけない



アイソレーションの区域内に他の要素を配置しない



煩雑な背景の上に使用しない



一部を白ヌキ表示しない





S,S		K:60	R		K:50
P		K:40	T		K:70
O		K:80	&		K:100

ロゴマーク モノトーン

ネガティブ表示



※ロゴマークの視認性に配慮した任意のグレー1cでの使用も可能です。

以下の例を参考にして背景色や背景要素によって視認しやすいロゴを使用し、
場合によりアイソレーションに白ベタを配置してください。

例

白背景



薄い背景色

※マークが背景色に
同化せず明確に
判別できる程度



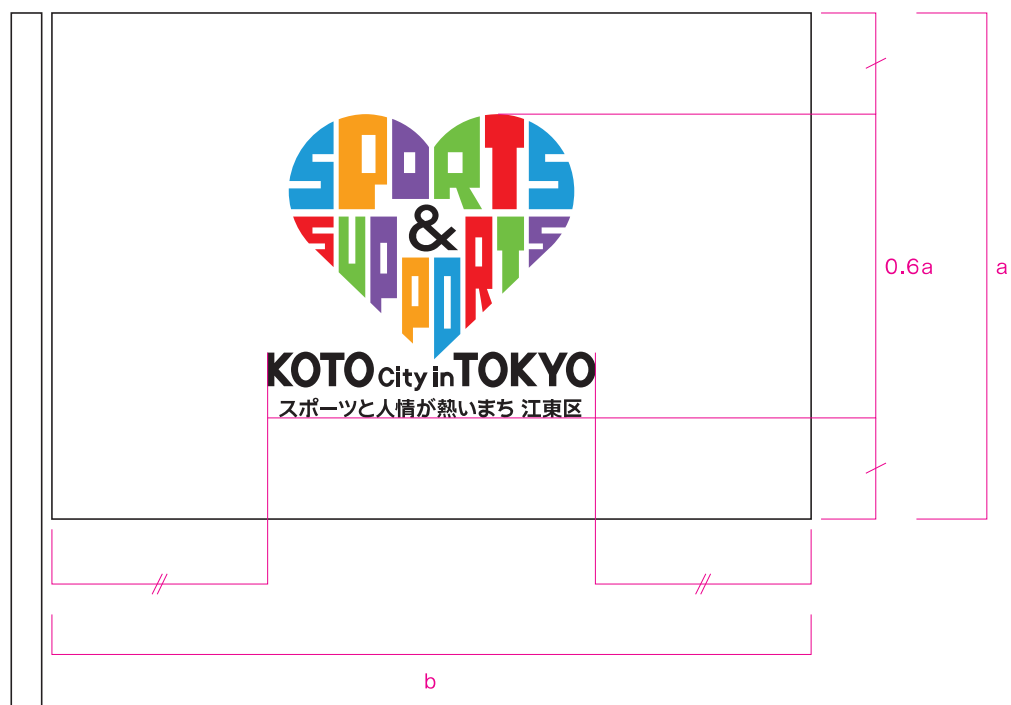
濃い背景色



柄や写真背景



シンボル旗は江東区を端的に表現するコミュニケーション・ツールです。
それぞれ下図に示す規定に従って制作してください。

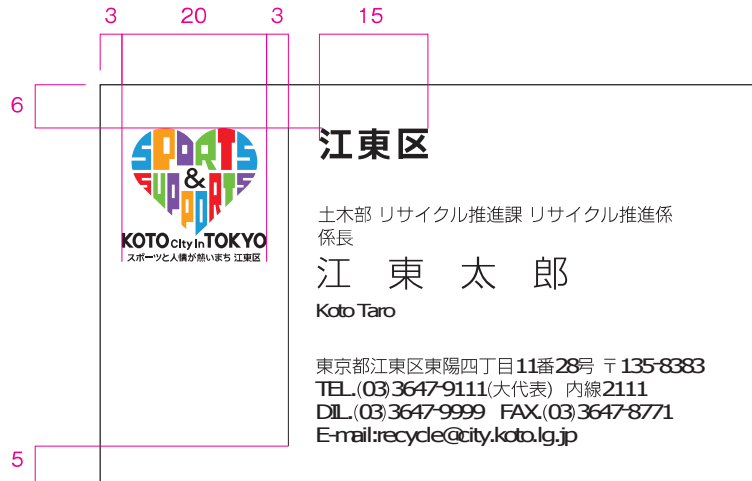


$$a : b = 2 : 3$$

使用色：マーク／ロゴマーク カラーに準じる

名刺はアプリケーション・アイテムの中でも使用する機会が多く、江東区のイメージを印象づける重要なツールとなるものです。個々の名刺はそれぞれに記載内容や文字量が異なりますが、下図に示す規定に従って統一感のある名刺を制作してください。なお、和文名刺は基本的に新ゴ書体を用いることとしますが、それが出来ない場合は明朝体を用いて制作することも可能です。

名刺表面



単位:mm

使用書体: 所属部署名・役職名/10級新ゴL 行間4分アキ カナツメ *明朝体活字/7.5ポイント(6号)
 氏名/20級新ゴL *明朝体活字/14ポイント(4号)
 ルビ/10級ヘルベチカ・ライト *明朝体活字/7ポイント
 所在地等/10級新ゴL 行間4分アキ カナツメ *明朝体活字/7.5ポイント(6号)
 英字数字は11級ヘルベチカ・ライト
 *は活字を使用する場合の文字規格です。
 使用色: マーク/ロゴマーク カラーに準じる
 その他/スミ

名刺裏面

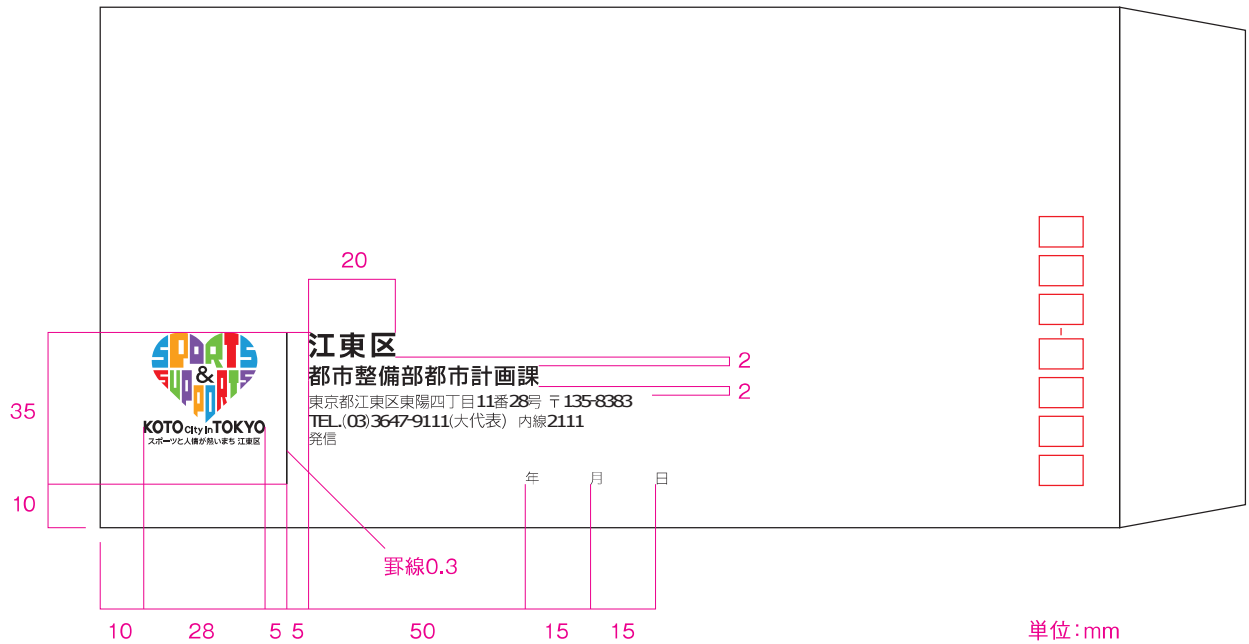


単位:mm

使用書体: 氏名/18級ヘルベチカ・レギュラー
 部署名、肩書き、所在地等/10級ヘルベチカ・ライト
 使用色: マーク/ロゴマーク カラーに準じる
 その他/スミ

長形封筒(3号)のデザインを示します。


長形封筒
(長形3号: 120×235mm)



使用書体: 課名/20級新ゴM
所在地等/14級新ゴL 英字数字は15級ヘルベチカ・ライト 行間4分アキ
発信年月日/13級新ゴL
使用色: マーク/ロゴマーク カラーに準じる
郵便番号欄/赤色
その他/スミ
使用紙: 再生紙白

角形封筒(2号)のデザインを示します。

角形封筒
(角形2号:240×332mm)

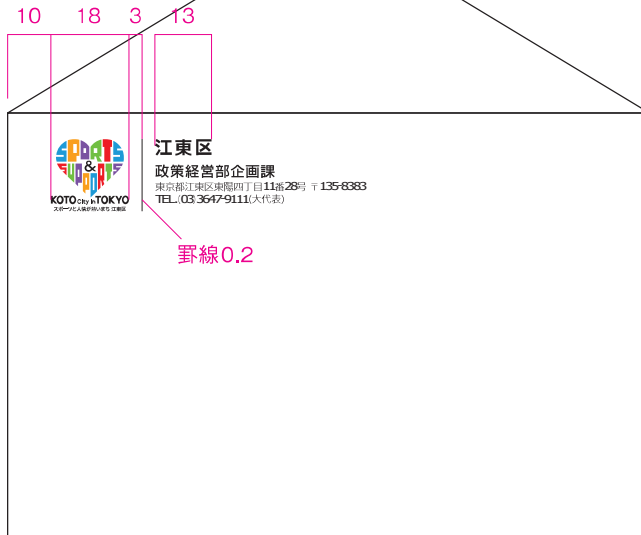


使用書体: 課名/32級新ゴM
所在地等/20級新ゴL 英字数字はヘルベチカ・ライト1級上げ 行間4分アキ
発信年月日/14級新ゴL
使用色: マーク/ロゴマーク カラーに準じる
その他/スミ
使用紙: 再生紙白

洋形封筒(3号、4号)のデザインを示します。

洋形封筒

(洋形3号: 98×148mm)



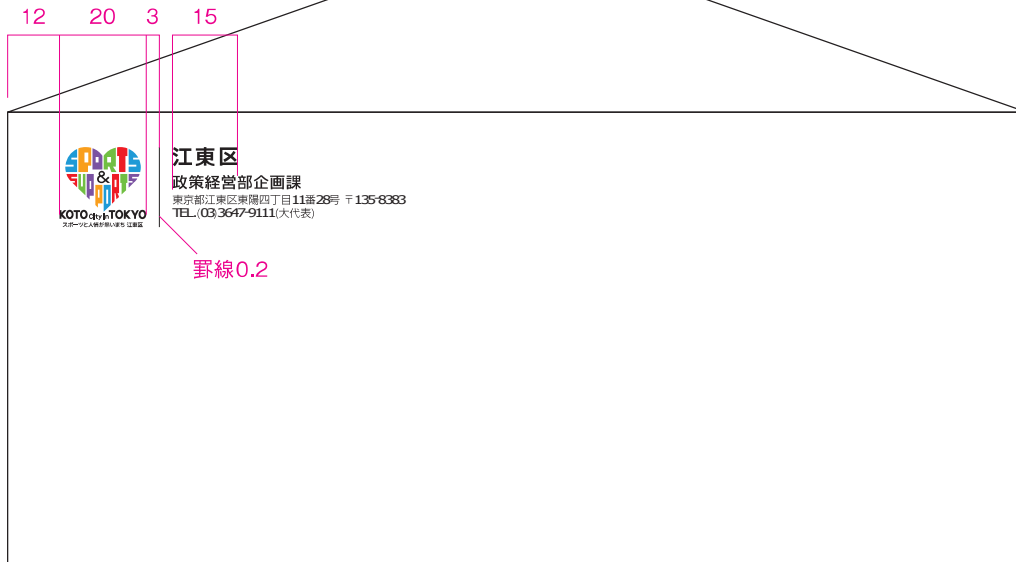
使用書体: 部課名/13級新ゴM
所在地等/9級新ゴL
英字数字は10級ヘルベチカ・ライト
行間4分アキ
使用色: (1) マーク/ロゴマーク カラーに準じる
その他/スミ
(2) スミ1色刷り

所在地等が増えた場合は、下方につなげていき、その下部までスリットをのばす。

単位:mm

洋形封筒

(洋形4号: 105×235mm)



単位:mm

使用書体: 部課名/14級新ゴM
所在地等/10級新ゴL 英字数字は11級ヘルベチカ・ライト
行間4分アキ

使用色: (1) マーク/ロゴマーク カラーに準じる
その他/スミ
(2) スミ1色刷り

所在地等が増えた場合は、下方につなげていき、その下部までスリットをのばす。

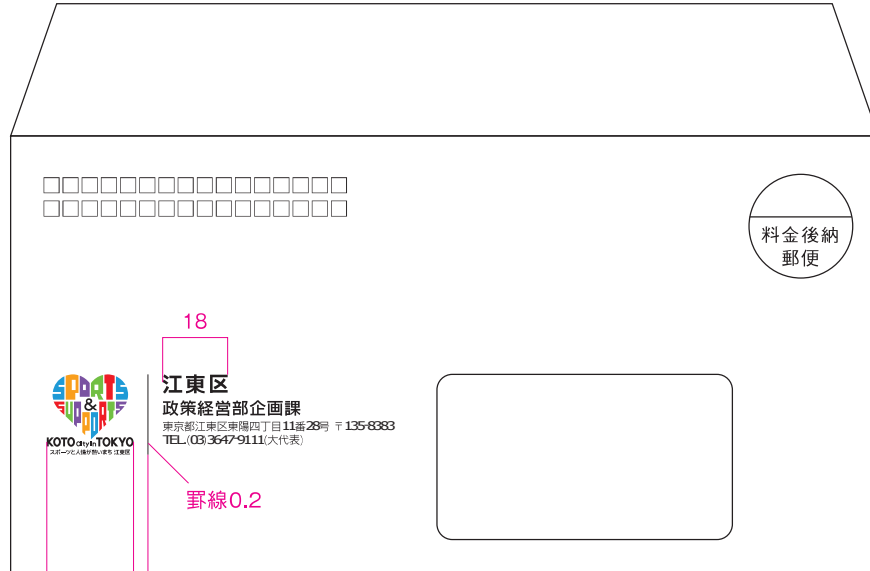
窓あき封筒の基本的なデザインを示します。

窓あき封筒はその種類によって窓の位置や個数が異なるので、

ロゴマークと文字要素を組み合わせたシグネチャを最適な位置に表示する方法を取ります。

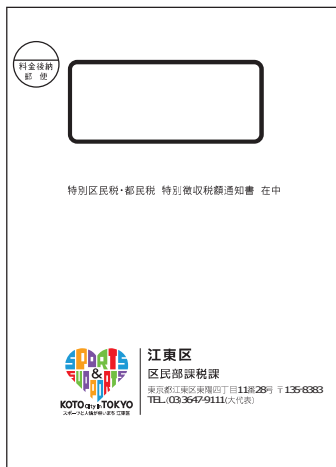
下に展開例を示しますので参考にしてください。

窓あき封筒



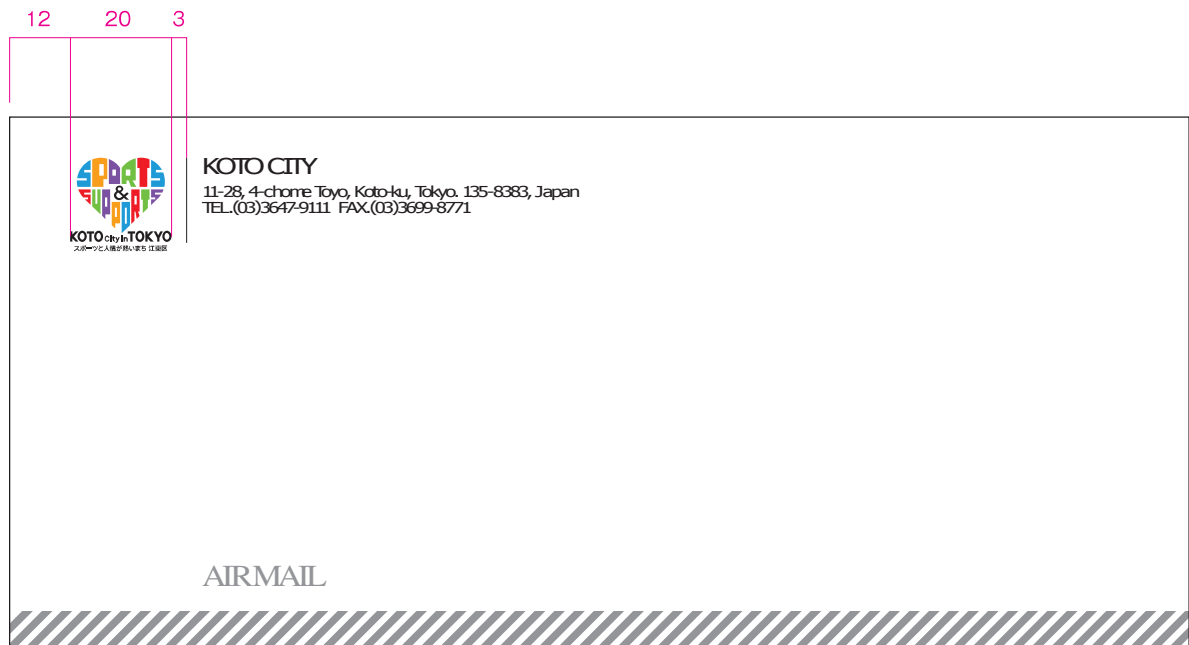
- 使用書体: 課名 / 18級新ゴM
 所在地等 / 12級新ゴL 英字数字は13級ヘルベチカ・ライト
 行間4分アキ
 使用色: (1) マーク / ロゴマーク カラーに準じる
 その他 / スミ
 (2) スミ1色刷り

展開例



エアメールのデザインを示します。
下図に示す規定に従って制作してください。

エアメール



単位:mm

使用書体:所在地等/12級ヘルベチカ・ライト 行13送り
AIRMAIL/24級ヘルベチカ・レギュラー
使用色:(1)マーク/ロゴマーク カラーに準じる
AIRMAIL、ストライプ/スミ50%アミガケ
その他/スミ
(2)スミ1色刷り

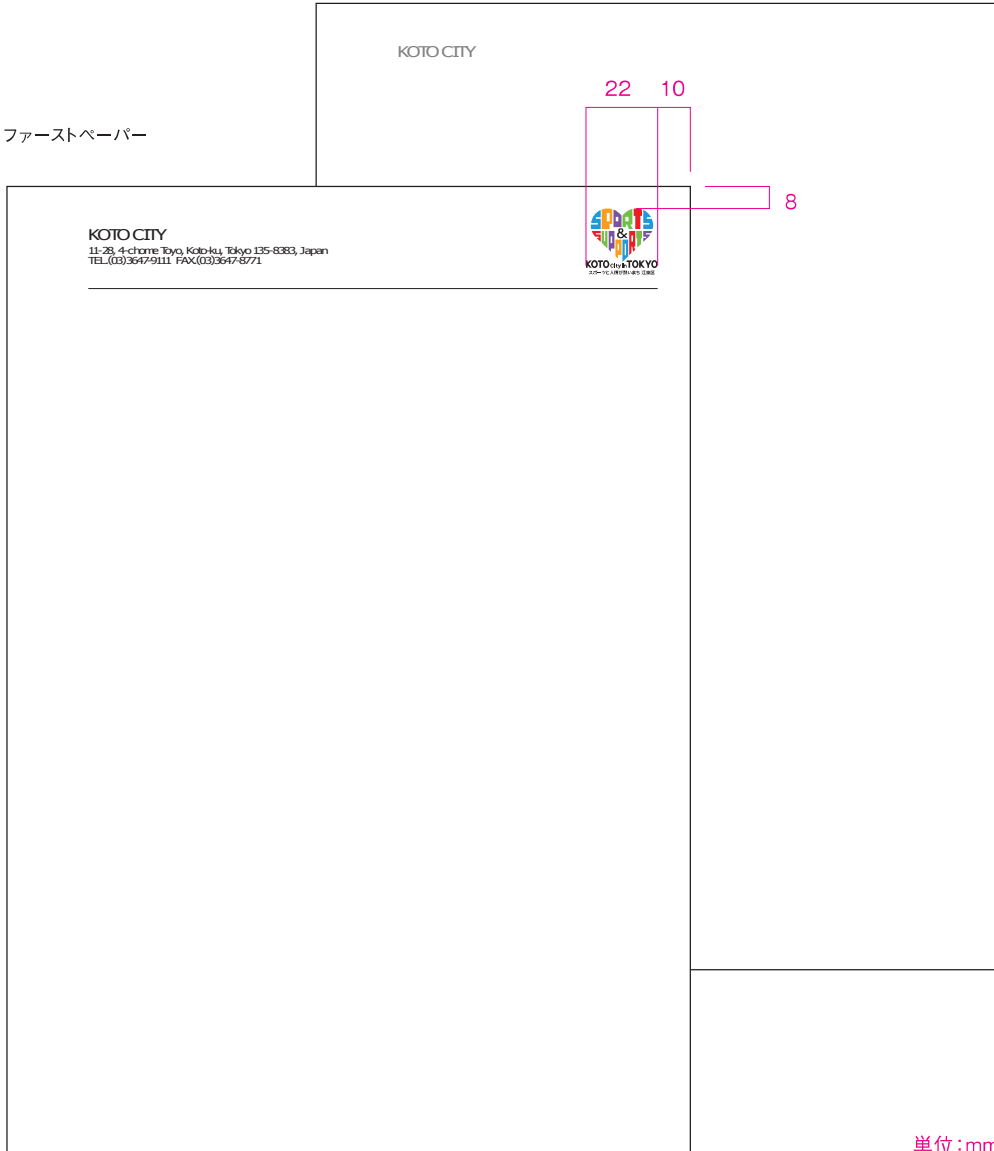
所在地等が増えた場合は、下方につなげていき、その下部までスリットをのばす。

海外用レターヘッドのデザインを示します。
下図に示す規定に従って制作してください。

海外用レターヘッド
(A4: 210×297mm)

セカンドペーパー

ファーストペーパー





使用書体
部課名 / 13級ヘルベチカ・ライト
所在地等 / 12級ヘルベチカ・ライト
行13送り

使用色
●ファーストペーパー
マーク / ロゴマーク カラーに準じる
その他 / スミ
●セカンドペーパー
グレー (CF0792) 1色刷り

単位:mm

運転席と助手席のドアなどに、ロゴイメージを損なわず、
車両の大きさにあったサイズで掲載ください。

ワンボックスタイプ



当マニュアルに掲載がないアプリケーションでも、
ロゴマークを使用する場合は、基本構成に則り使用ください。