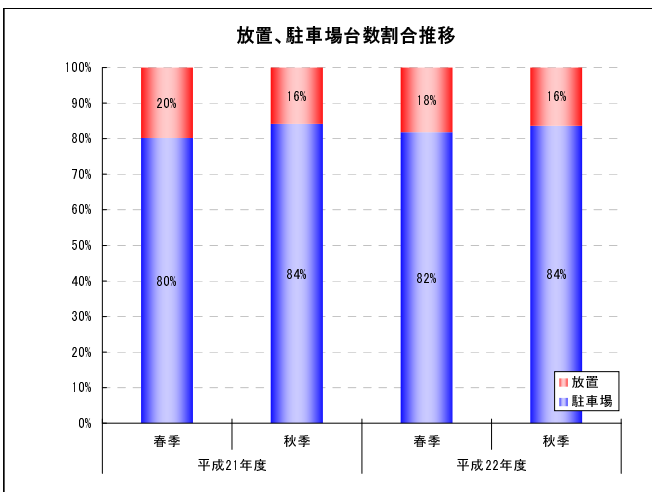
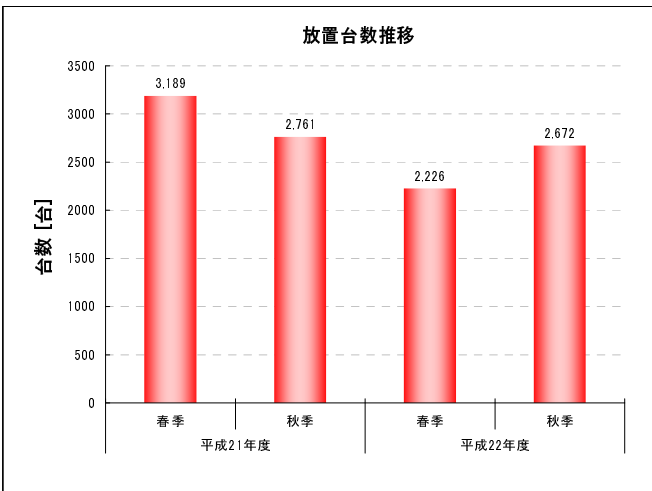
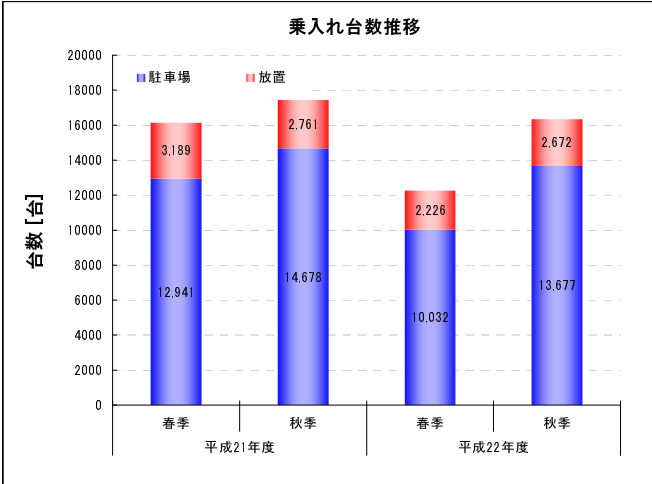


平成22年度 自転車乗入れ台数調査結果

1. 江東区自転車乗入れ台数推移

| 実施年度 | 実施時期 ^{*1)} | 駐車場 | | 放置 | | 乗入れ台数 ^{*2)} | |
|--------|---------------------|--------|-----|--------|-----|----------------------|-----|
| | | 内原付・自二 | | 内原付・自二 | | 内原付・自二 | |
| 平成21年度 | 春季 | 12,941 | 252 | 3,189 | 512 | 16,130 | 764 |
| | 秋季 | 14,678 | 238 | 2,761 | 514 | 17,439 | 752 |
| 平成22年度 | 春季 | 10,032 | 187 | 2,226 | 374 | 12,258 | 561 |
| | 秋季 | 13,677 | 246 | 2,672 | 395 | 16,349 | 641 |



2. 駅別自転車乗入れ台数推移

| 駅名 | 実施年度 | 実施時期 ^{*1)} | 駐車場 | | 放置 | | 乗入れ台数 ^{*2)} | |
|---------|--------|---------------------|--------|----|--------|----|----------------------|-----|
| | | | 内原付・自二 | | 内原付・自二 | | 内原付・自二 | |
| 亀戸 | 平成21年度 | 春季 | 1,735 | 38 | 618 | 54 | 2,353 | 92 |
| | | 秋季 | 2,390 | 38 | 611 | 77 | 3,001 | 115 |
| | 平成22年度 | 春季 | 2,006 | 43 | 520 | 57 | 2,526 | 100 |
| | | 秋季 | 2,431 | 31 | 566 | 71 | 2,997 | 102 |
| 亀戸水神 | 平成21年度 | 春季 | 0 | 0 | 130 | 9 | 130 | 9 |
| | | 秋季 | 0 | 0 | 108 | 8 | 108 | 8 |
| | 平成22年度 | 春季 | 0 | 0 | 128 | 8 | 128 | 8 |
| | | 秋季 | 70 | 1 | 10 | 2 | 80 | 3 |
| 森下 | 平成21年度 | 春季 | 247 | 0 | 206 | 39 | 453 | 39 |
| | | 秋季 | 245 | 1 | 173 | 59 | 418 | 60 |
| | 平成22年度 | 春季 | 244 | 6 | 178 | 35 | 422 | 41 |
| | | 秋季 | 229 | 7 | 153 | 24 | 382 | 31 |
| 清澄白河 | 平成21年度 | 春季 | 486 | 16 | 204 | 42 | 690 | 58 |
| | | 秋季 | 429 | 9 | 185 | 38 | 614 | 47 |
| | 平成22年度 | 春季 | 328 | 9 | 147 | 28 | 475 | 37 |
| | | 秋季 | 460 | 8 | 224 | 30 | 684 | 38 |
| 住吉 | 平成21年度 | 春季 | 715 | 12 | 157 | 37 | 872 | 49 |
| | | 秋季 | 690 | 10 | 69 | 22 | 759 | 32 |
| | 平成22年度 | 春季 | 679 | 12 | 84 | 17 | 763 | 29 |
| | | 秋季 | 623 | 13 | 68 | 11 | 691 | 24 |
| 西大島 | 平成21年度 | 春季 | 633 | 0 | 200 | 43 | 833 | 43 |
| | | 秋季 | 763 | 0 | 168 | 38 | 931 | 38 |
| | 平成22年度 | 春季 | 321 | 0 | 154 | 30 | 475 | 30 |
| | | 秋季 | 570 | 0 | 144 | 18 | 714 | 18 |
| 大島 | 平成21年度 | 春季 | 415 | 11 | 146 | 19 | 561 | 30 |
| | | 秋季 | 569 | 15 | 136 | 17 | 705 | 32 |
| | 平成22年度 | 春季 | 388 | 7 | 148 | 18 | 536 | 25 |
| | | 秋季 | 588 | 15 | 155 | 19 | 743 | 34 |
| 東大島 | 平成21年度 | 春季 | 1,180 | 17 | 104 | 13 | 1,284 | 30 |
| | | 秋季 | 1,313 | 14 | 54 | 10 | 1,367 | 24 |
| | 平成22年度 | 春季 | 960 | 6 | 65 | 4 | 1,025 | 10 |
| | | 秋季 | 1,229 | 19 | 82 | 8 | 1,311 | 27 |
| 門前仲町 | 平成21年度 | 春季 | 835 | 31 | 525 | 71 | 1,360 | 102 |
| | | 秋季 | 767 | 24 | 355 | 59 | 1,122 | 83 |
| | 平成22年度 | 春季 | 422 | 5 | 311 | 45 | 733 | 50 |
| | | 秋季 | 629 | 16 | 474 | 50 | 1,103 | 66 |
| 木場 | 平成21年度 | 春季 | 888 | 0 | 149 | 43 | 1,037 | 43 |
| | | 秋季 | 700 | 0 | 97 | 42 | 797 | 42 |
| | 平成22年度 | 春季 | 546 | 1 | 88 | 23 | 634 | 24 |
| | | 秋季 | 773 | 0 | 94 | 31 | 867 | 31 |
| 東陽町 | 平成21年度 | 春季 | 696 | 28 | 341 | 30 | 1,037 | 58 |
| | | 秋季 | 762 | 29 | 244 | 31 | 1,006 | 60 |
| | 平成22年度 | 春季 | 427 | 21 | 136 | 24 | 563 | 45 |
| | | 秋季 | 750 | 19 | 250 | 33 | 1,000 | 52 |
| 南砂町 | 平成21年度 | 春季 | 2,401 | 25 | 39 | 9 | 2,440 | 34 |
| | | 秋季 | 2,372 | 21 | 75 | 7 | 2,447 | 28 |
| | 平成22年度 | 春季 | 1,973 | 22 | 25 | 4 | 1,998 | 26 |
| | | 秋季 | 2,352 | 28 | 32 | 4 | 2,384 | 32 |
| 豊洲 | 平成21年度 | 春季 | 1,112 | 27 | 145 | 24 | 1,257 | 51 |
| | | 秋季 | 1,880 | 34 | 187 | 28 | 2,067 | 62 |
| | 平成22年度 | 春季 | 662 | 25 | 73 | 11 | 735 | 36 |
| | | 秋季 | 1,255 | 33 | 167 | 23 | 1,422 | 56 |
| 辰巳 | 平成21年度 | 春季 | 719 | 0 | 21 | 2 | 740 | 2 |
| | | 秋季 | 883 | 0 | 49 | 6 | 932 | 6 |
| | 平成22年度 | 春季 | 457 | 0 | 10 | 0 | 467 | 0 |
| | | 秋季 | 759 | 1 | 59 | 3 | 818 | 4 |
| 新木場 | 平成21年度 | 春季 | 254 | 34 | 50 | 17 | 304 | 51 |
| | | 秋季 | 273 | 30 | 79 | 23 | 352 | 53 |
| | 平成22年度 | 春季 | 232 | 24 | 27 | 10 | 259 | 34 |
| | | 秋季 | 295 | 40 | 26 | 8 | 321 | 48 |
| 潮見 | 平成21年度 | 春季 | 201 | 9 | 16 | 5 | 217 | 14 |
| | | 秋季 | 230 | 8 | 56 | 3 | 286 | 11 |
| | 平成22年度 | 春季 | 126 | 6 | 10 | 2 | 136 | 8 |
| | | 秋季 | 228 | 12 | 20 | 2 | 248 | 14 |
| 越中島 | 平成21年度 | 春季 | 202 | 0 | 20 | 8 | 222 | 8 |
| | | 秋季 | 192 | 0 | 13 | 6 | 205 | 6 |
| | 平成22年度 | 春季 | 94 | 0 | 4 | 1 | 98 | 1 |
| | | 秋季 | 209 | 0 | 3 | 1 | 212 | 1 |
| 東雲 | 平成21年度 | 春季 | 146 | 4 | 116 | 47 | 262 | 51 |
| | | 秋季 | 152 | 5 | 102 | 40 | 254 | 45 |
| | 平成22年度 | 春季 | 78 | 0 | 115 | 57 | 193 | 57 |
| | | 秋季 | 165 | 3 | 142 | 55 | 307 | 58 |
| 東京テレポート | 平成21年度 | 春季 | 76 | 0 | 2 | 0 | 78 | 0 |
| | | 秋季 | 68 | 0 | 0 | 0 | 68 | 0 |
| | 平成22年度 | 春季 | 89 | 0 | 3 | 0 | 92 | 0 |
| | | 秋季 | 62 | 0 | 3 | 2 | 65 | 2 |

*1) 春季実施時期: 5月 秋季実施時期: 10月
 *2) 乗入れ台数: 駐車場駐車台数と、放置台数の和