

平成22年度 化学物質使用量、排出量(業種別)

1	石油卸、燃料小売業	156771140
2	廃棄物処理業	5106590
3	木材木製品製造業	2949310
4	金属製品製造業	134660
5	窯業、土石製品製造業	119340
6	化学工業	62803
7	出版、印刷業	19740
8	その他	62172
	計	165225755

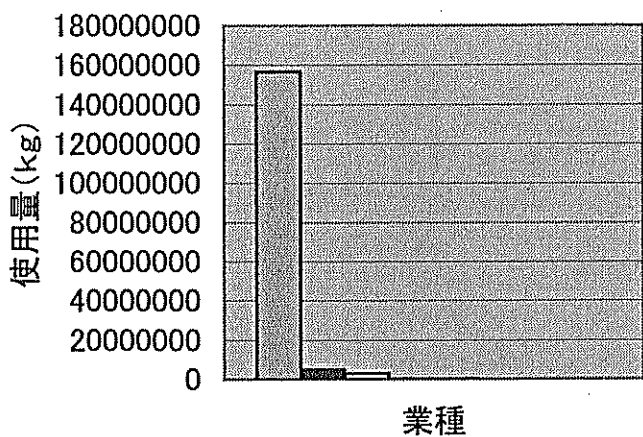
1	木材木製品製造業	133565
2	石油卸、燃料小売業	30067
3	出版、印刷業	19030
4	自動車整備業	6909
5	船舶製造、修理業	4460
6	廃棄物処理業	3563
7	金属製品製造業	2830
8	その他	5940
	計	206364

平成22年度 化学物質使用量、排出量(物質別)

1	トルエン	103226940
2	キシレン	48770320
3	ベンゼン	4836540
4	メタノール	2856680
5	ホルムアルデヒド	2500000
6	硫酸	2256770
7	塩酸	196028
8	その他	508505
	計	165151783

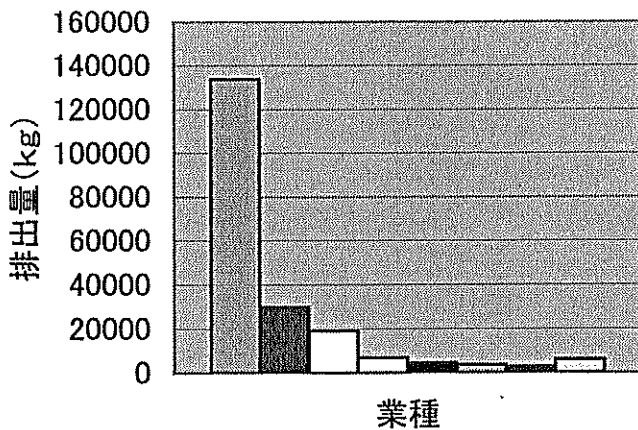
1	ジクロロメタン	134868
2	トルエン	26457
3	イソプロピルアルコール	19151
4	キシレン	9271
5	酢酸ブチル	7741
6	ベンゼン	3840
7	酢酸エチル	1590
8	その他	3444
	計	206362

平成22年度 化学物質使用量(業種別)



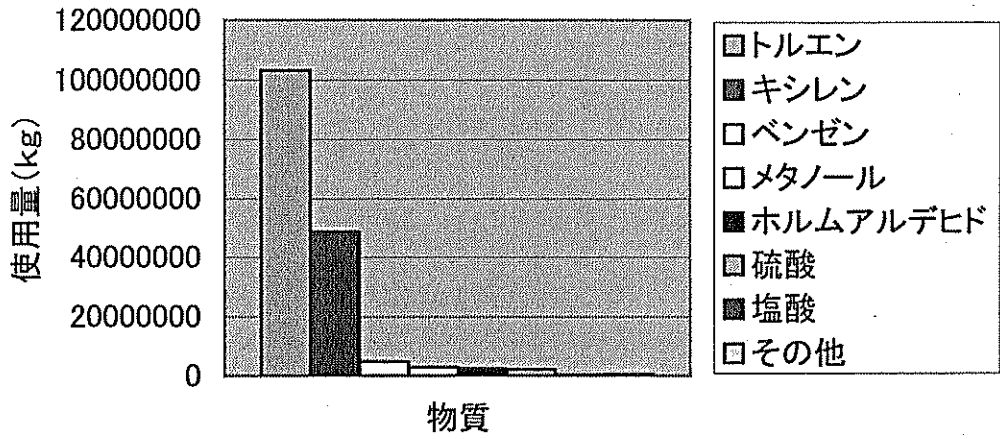
- 石油卸、燃料小売業
- 廃棄物処理業
- 木材木製品製造業
- 金属製品製造業
- 窯業、土石製品製造業
- 化学工業
- 出版、印刷業

平成22年度 化学物質排出量(業種別)



- 木材木製品製造業
- 石油卸、燃料小売業
- 出版、印刷業
- 自動車整備業
- 船舶製造、修理業
- 廃棄物処理業
- 金属製品製造業
- その他

平成22年度 化学物質使用量(物質別)



平成22年度 化学物質排出量(物質別)

