

令和5年度  
(2023年度)

# 江東区予算（案）概要

～みんながつながり未来を描く

新たな時代への成長予算～

令和5年2月



スポーツと人情が熱いまち  
江東区



## 目 次

○ 令和5年度当初予算	1
○ 予算規模	1
○ 重点的な取組み ～5年度予算における3つの柱～	2
○ 歳入（一般会計）	3
○ 歳出（一般会計）	4
○ 新規・レベルアップ事業の件数と金額	5
○ 歳出抑制の件数と金額	5
○ 積立基金と特別区債の現在高推移	5
○ 区民一人あたりの予算額	6
○ 主な事業	7
○ 新たな取組み、事業の拡充	10
○ 主な事務事業の見直し	24
○ 子育て支援策の強化 ～3つの柱①～	25
○ 地域コミュニティの活性化 ～3つの柱②～	31
○ 防災・減災対策の充実 ～3つの柱③～	33
○ 行政のデジタル化	36
○ ゼロカーボンシティの推進	38
○ オリ・パラレガシーの継承	40

### 《参考資料》

○ 令和5年度予算の編成について	43
○ 編成の基本方針について	44
○ 一般会計当初予算対前年度比較	45
・ 基本施策別一般会計当初予算対前年度比較	47
・ 一般会計歳出予算性質別対前年度比較	48
○ 国民健康保険会計当初予算対前年度比較	49
○ 介護保険会計当初予算対前年度比較	51
○ 後期高齢者医療会計当初予算対前年度比較	52
○ 令和5年度 施策別改善方向総括表〔全会計〕	53
○ 令和5年度 施策別事務事業評価結果一覧〔全会計〕	54

注1) 計数整理の結果、若干の変動を生じることがあります。

2) 増減率及び構成比の計算は、原則として表示単位未満を四捨五入して  
います。

3) 施設名などに一部仮称のものを含まれます。

# 当初予算案のポイント

## 1. 令和5年度当初予算

予算編成の基本方針（骨子） ～未来の江東区へ向け、  
着実に成長を続ける予算～

- (1) 未来に向けた効果的な施策の着実な展開
- (2) 施策にメリハリをつけ新たな施策展開の財源確保
- (3) 健全で持続可能な財政基盤の構築

令和5年度予算は、

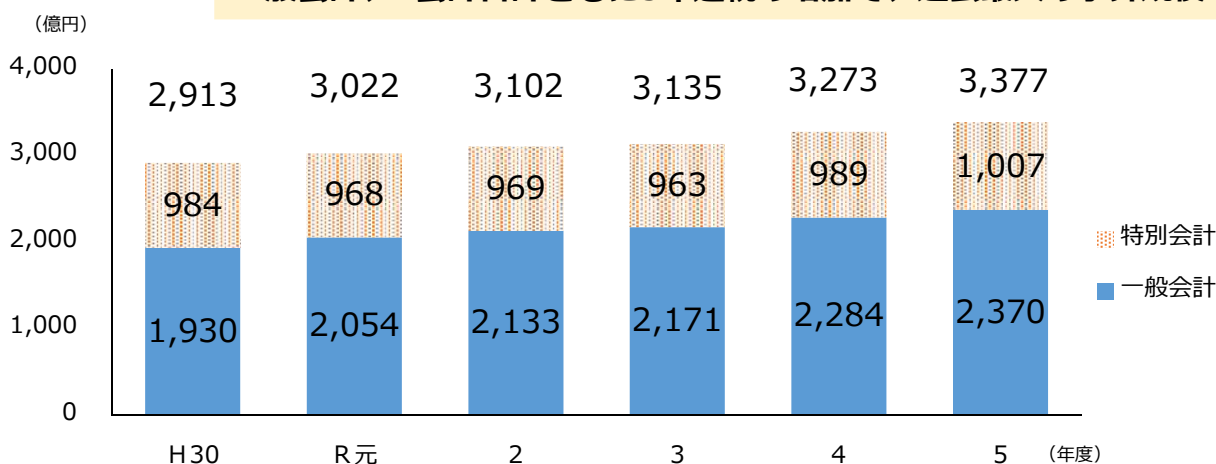
**「みんながつながり未来を描く 新たな時代への成長予算」**

☞ 先行きを見通すことが困難な状況にあっても、スピード感をもって区民に安全・安心を届けるため、未来を担う子どもたちを応援する子育て支援をはじめ、地域コミュニティの再生や活性化への取組み、関東大震災から100年を節目とした防災・減災対策など、新たな時代へ成長する予算

## 2. 予算規模

	5年度	4年度	前年度比
一般会計	2,370億400万円	2,284億2,100万円	85億8,300万円 (3.8%)
国民健康保険会計	492億3,700万円	488億円	4億3,700万円 (0.9%)
介護保険会計	392億2,900万円	387億6,100万円	4億6,800万円 (1.2%)
後期高齢者医療会計	121億9,500万円	113億3,500万円	8億6,000万円 (7.6%)
合計	3,376億6,500万円	3,273億1,700万円	103億4,800万円 (3.2%)

一般会計、4会計合計ともに5年連続の増加で、過去最大の予算規模



### 3. 重点的な取組み ～5年度予算における3つの柱～

#### (1) 子育て支援策の強化 96億4,165万円

- ① 18歳以下のこども一人につき3万円の電子クーポンを支給
- ② 児童相談所開設に向けた基本計画を策定
- ③ 家事・育児支援者の派遣対象をひとり親家庭に拡充
- ④ 子ども医療費助成の対象を所得制限なし・自己負担なしで高校生等まで拡充
- ⑤ 医療的ケア児の受入れ体制を整備
- ⑥ 妊娠届・出生届提出後に出産・子育て応援ギフトを支給するほか、子育て支援のための育児パッケージを支給し、妊娠中から出産・子育て期における相談支援を実施
- ⑦ 若洲公園に新シンボルとして大型遊具を導入するほか、Park-PFI制度を活用し、温室効果ガス排出量実質ゼロの「親子で過ごす江東区版ゼロカーボンパーク」にリニューアル
- ⑧ 現行の貸付制度を終了し、給付型の奨学資金を創設
- ⑨ 区民の読書活動を一層推進するため、電子図書館サービスを導入
- ⑩ 有明スポーツセンターレストラン施設跡地に（仮称）有明こども図書館を整備

#### (2) 地域コミュニティの活性化 6億2,073万円

- ① 町会・自治会が主催する、地域コミュニティの活性化及び地域住民の交流を図るイベント経費の一部を補助
- ② 区民、市民活動団体等のコミュニティ活動の活性化のため、「江東区ボランティア・地域貢献活動センター」を設置
- ③ 地域コミュニティの活性化を図るとともに、安全で安心な花火大会を実施
- ④ 社会福祉協議会の城東南部地域拠点を設置
- ⑤ （仮称）枝川駅周辺における地区まちづくり方針の策定に向け、まちづくり協議会の設立及び運営等を実施
- ⑥ 認知症高齢者の支援のため、チームオレンジとして地域で活動する団体へ活動費の補助を実施

#### (3) 防災・減災対策の充実 24億2,633万円

- ① 火災危険度の高い地域を対象に、簡易型感震ブレーカーの配付及び分電盤型感震ブレーカー設置工事に係る助成を実施
- ② 区及び町会等と垂直避難に係る協定を締結した民間マンションへ最大30万円相当の備蓄物資を支給
- ③ 区と垂直避難の協定を締結済みの集合住宅・企業へ受入避難者数に応じた備蓄物資を支給
- ④ 関東大震災から100年の節目を迎えるにあたり、防災力の底上げ、防災啓発の推進のため防災用品に特化した5,000円相当のカタログギフトを全戸配付
- ⑤ 震災復興橋梁及び震災復興小公園に説明板を設置

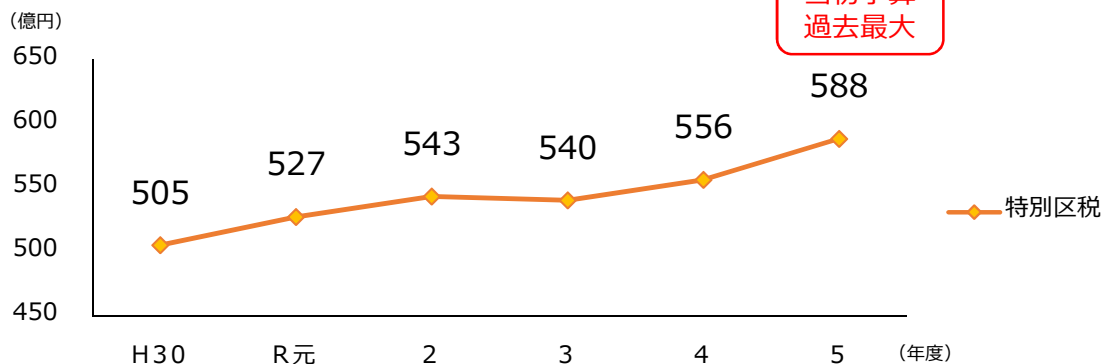
#### ◆ その他の取組み

- ① 5年4月に塩浜に開設する障害者入所施設に対し、医療的ケアの実施や地域移行支援の実施等に係る運営費を助成
- ② 亀戸九丁目に特別養護老人ホーム等（7年度開設・定員120名予定）を整備
- ③ 带状疱疹の不活化ワクチン及び生ワクチンの接種費用を助成
- ④ 新たに製品プラスチックの資源回収を開始し、容器包装プラスチックとの一括回収を実施
- ⑤ 国立印刷局作製の「（仮称）KOTO GO パスポート」を活用した謎解きスタンプラリーや新しい日本銀行券の発行に向けた機運醸成イベントを開催
- ⑥ 未来の臨海部のまちづくり推進のため、将来の開発等を見据えた都市交通のあり方等を示すビジョンを策定

## 4. 歳入（一般会計）

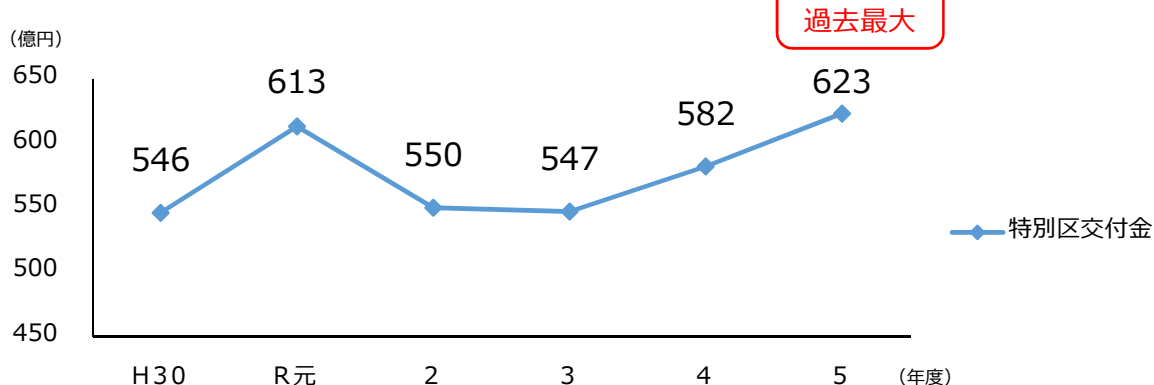
### ○特別区税 588億2,400万円（32億4,900万円、5.8%）

- ・所得環境の改善、納税義務者数の増加などによる増



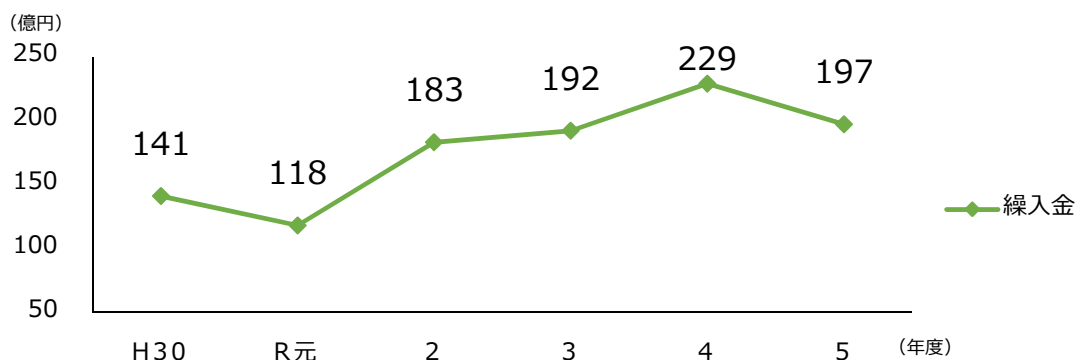
### ○特別区交付金 623億3,300万円（40億9,400万円、7.0%）

- ・公共施設改築工事費の臨時的算定などによる増



### ○繰入金 196億6,700万円（△32億7,200万円、△14.3%）

- ・財政調整基金や学校施設改築等基金の繰入金の減などによる減



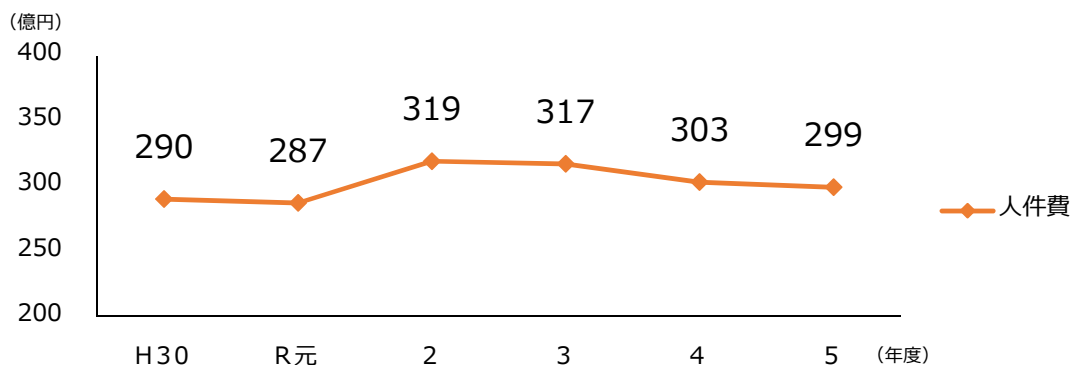
### ○特別区債 32億9,900万円（19億1,400万円、138.2%）

- ・特別養護老人ホーム改修などへの積極的な活用による増

## 5. 歳出（一般会計）

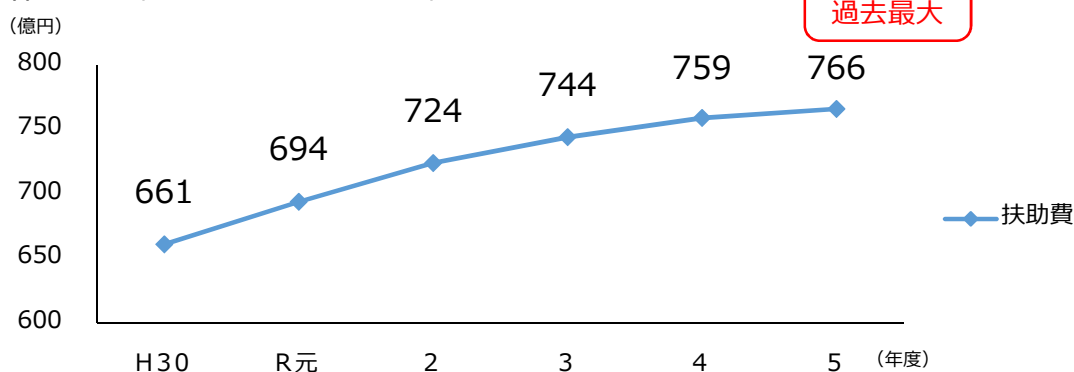
○人件費 298億7,700万円（△4億6,900万円、△1.5%）

- ・定年引上げに伴う退職手当などの減



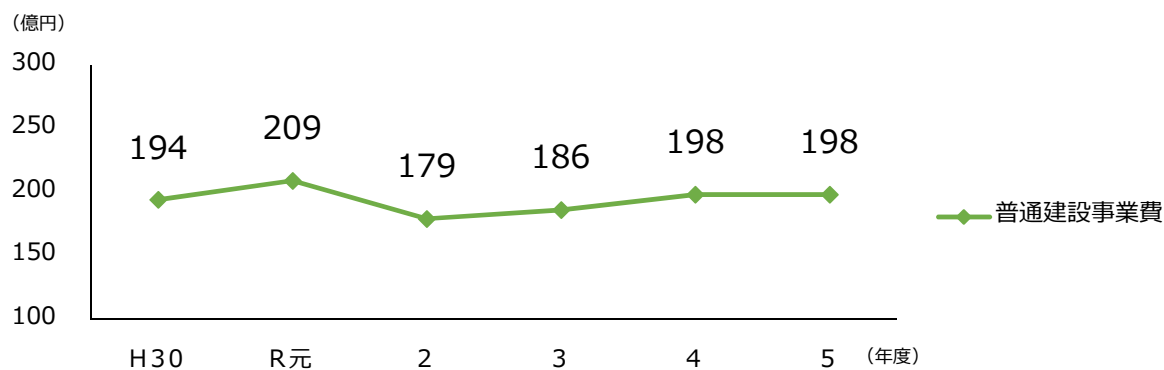
○扶助費 766億2,200万円（7億900万円、0.9%）

- ・保育関連経費や障害福祉関連経費などの増



○普通建設事業費 197億5,500万円（△8,400万円、△0.4%）

- ・第二大島中学校改築の皆減や小学校大規模改修などの減



○公債費 21億9,800万円（△4億4,600万円、△16.9%）

- ・償還元金などの減

## 6. 新規・レベルアップ事業の件数と金額

○新たな取組み 103件 136億8,800万円

○事業の拡充 59件 36億8,600万円

## 7. 歳出抑制の件数と金額

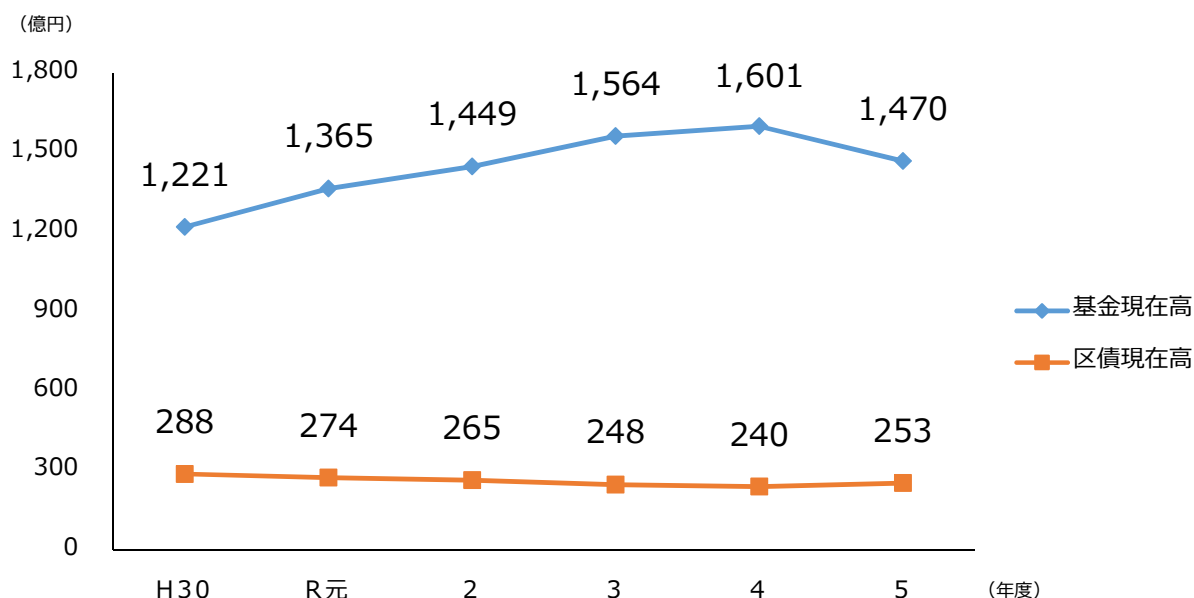
○主な事務事業の見直し 9件 △1億8,500万円

## 8. 積立基金と特別区債の現在高推移

○5年度末基金現在高 1,470億4,900万円 (△130億8,700万円、△8.2%)

うち財政調整基金現在高 287億2,300万円 (△76億5,400万円、△21.0%)

○5年度末区債現在高 253億3,300万円 (13億4,500万円、5.6%)



\* 3年度までは決算額、4年度以降は年度末見込額

\* 介護保険関連基金は含まれていません

区民一人あたりの基金と区債の現在高

(単位：人、円)

年度	人口 (1/1時点)	積立基金	特別区債
R4	525,952	304,469	45,608
R5	532,882	275,950	47,539
増減	6,930	△ 28,519	1,931

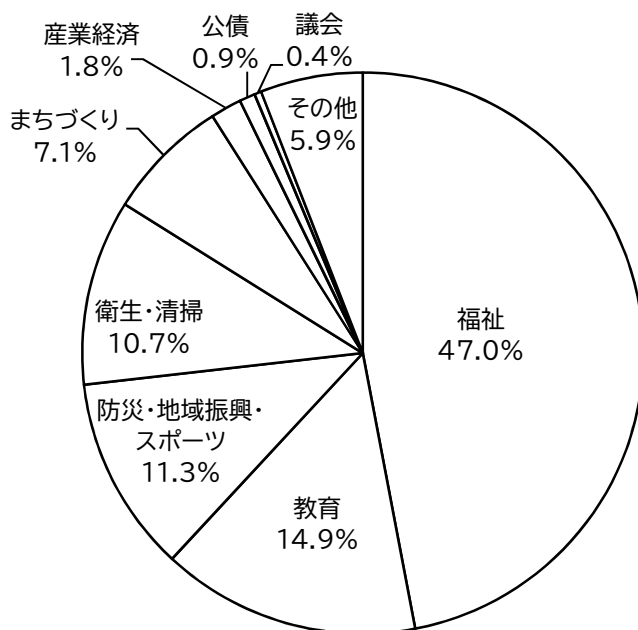


## 9. 区民一人あたりの予算額

### ○区民一人あたりの令和5年度歳出予算額の内訳（一般会計）

- ・ 令和5年度予算を目的別に区民一人あたりの予算に置き換えました
- ・ 高齢者や子育て支援、教育、防災対策などに、多くの予算を計上しています
- ・ 区民ニーズや区を取り巻く現状を正確に把握し、必要な施策に適切に配分しています

目的	費目	金額	構成比
高齢者や子育て支援など福祉施策に	民生費	209,199円	47.0%
学校教育や図書館などに	教育費	66,174円	14.9%
防災対策や地域振興、スポーツ振興などに	総務費	50,435円	11.3%
健康診断や母子保健、環境・清掃事業に	衛生費	47,334円	10.7%
道路・公園の整備やまちづくりに	土木費	31,560円	7.1%
商工業や観光の振興、消費者保護などに	産業経済費	7,939円	1.8%
特別区債の償還に	公債費	4,144円	0.9%
議会の運営のために	議会費	1,704円	0.4%
その他	他会計への繰出金等	26,270円	5.9%
合 計		444,759円	



【参考】 区民一人あたりの特別区民税：102,643円  
（令和5年度当初予算）

【参考】 人口：532,882人  
（令和5年1月1日現在 住民基本台帳調）

# 10. 主な事業

## 1 子育て・教育

### 区独自！所得制限なし！電子クーポン3万円分をすべての子育て世帯へ配付

- ▶ 子育て世帯応援事業【民生費】（P.13参照）

### 所得制限なし・自己負担なし！子ども医療費助成を高校生相当まで拡大

- ▶ 子ども医療費助成事業【民生費】（P.14参照）

### 有明に「こども図書館」を整備・電子図書館サービスの提供を新たに開始

- ▶ （仮称）有明こども図書館整備事業【教育費】（P.22参照）
- ▶ 図書館管理運営事業【教育費】（P.22参照）

### 学校給食無償化の検討に着手！！

- ▶ 小学校給食運営事業【教育費】（P.21参照）
- ▶ 中学校給食運営事業【教育費】（P.21参照）

### 23区初！返済不要の給付型奨学資金制度を新たに創設

- ▶ 奨学資金給付等事業【教育費】（P.20参照）

### 区立の児童相談所開設に向けた基本計画を策定

- ▶ 児童虐待対応事業【民生費】（P.13参照）

### ヤングケアラーの支援強化！啓発リーフレットを全児童・生徒に配布

- ▶ ヤングケアラー支援事業【民生費】（P.14参照）
- ▶ スクールソーシャルワーカー活用事業【教育費】（P.21参照）

### ひとり親家庭に家事・育児サポーターを新たに派遣

- ▶ こうとう家事・育児サポート支援事業【民生費】（P.14参照）

### 休日の学校部活動を段階的に地域部活動へ移行

- ▶ 部活動振興事業【教育費】（P.20参照）

## 2 産業・生活

### 町会・自治会のイベント経費を補助！地域活動再開を支援

- ▶ 町会自治会活動事業【総務費】（P.11参照）

### 全国初！国立印刷局とコラボした謎解きイベントを開催

- ▶ 観光イベント事業【産業経済費】（P.18参照）

### 4年ぶり！江東花火大会の開催

- ▶ 江東花火大会事業【総務費】（P.12参照）

### 市民活動団体や行政等との仲介役

### 江東区ボランティア・地域貢献活動センターを設置

- ▶ コミュニティ活動支援事業【総務費】（P.11参照）

## **プレミアム商品券で地域の商店と家計を応援**

- ▶ 商店街連合会支援事業【産業経済費】（P.18参照）

## **デジタル舞台設備も導入！**

### **「ティアラこうとう」の大規模改修に向けた設計を開始**

- ▶ 江東公会堂改修事業【総務費】（P.12参照）

## **23区初！区主催のスケートボードコンテストを開催**

- ▶ 区民スポーツ普及振興事業【総務費】〈主要事業〉（P.12参照）
- ▶ スポーツ施設管理運営事業【総務費】（P.12参照）

## **長期計画（後期）の策定準備を開始**

- ▶ 長期計画進行管理事業【総務費】（P.10参照）

## **全年齢が着用努力義務化！**

### **自転車用ヘルメット購入費用・点検整備費用を助成**

- ▶ 交通安全普及啓発事業【土木費】（P.18参照）

## **3 防災・まちづくり**

### **23区初！防災カタログギフトを全世帯に配付**

#### **「（仮称）防災都市こうとう そなエールギフト」**

- ▶ 防災ギフト配付事業【総務費】（P.11参照）

### **（仮称）枝川駅周辺の地区まちづくりを推進**

- ▶ 地下鉄8号線沿線まちづくり推進事業【土木費】（P.19参照）

### **火災危険度の高い地域へ感震ブレイカーを無償配付**

- ▶ 危機管理啓発事業【総務費】（P.10参照）

### **備蓄物資支給により避難環境の整備を推進**

- ▶ 地域防災計画進行管理事業【総務費】（P.11参照）

### **関東大震災から100年**

#### **震災復興橋梁・震災復興小公園に説明板を設置**

- ▶ 震災復興橋梁整備事業【土木費】（P.18参照）
- ▶ 公園維持管理事業【土木費】（P.19参照）

### **未来の臨海部の都市交通ビジョンを策定**

- ▶ 都市交通ビジョン策定事業【土木費】（P.19参照）

## 4 健康・福祉

### 区内16か所目の特別養護老人ホームを整備

- ▶ 特別養護老人ホーム等（第16特養）整備事業【民生費】〈主要事業〉（P.13参照）

### 区内初となる障害者入所施設が4月に運営をスタート

- ▶ 障害福祉サービス・障害児通所支援事業運営費助成事業【民生費】（P.13参照）

### 総額10万円相当の応援ギフトと継続した面談で出産・子育てを全面支援！

- ▶ 出産・子育て応援交付金事業【衛生費】（P.17参照）
- ▶ 妊娠出産支援事業【衛生費】〈主要事業〉（P.16参照）

### 帯状疱疹ワクチンの接種費用一部助成等の開始

- ▶ 予防接種事業【衛生費】（P.16参照）

### 失語症者へ意思疎通支援者を派遣・ 医療的ケア児等の支援に向けてガイドブックを作成

- ▶ 障害者意思疎通支援事業【民生費】（P.12参照）
- ▶ 医療的ケア児等支援事業【民生費】（P.12参照）

### 各地域の課題解決体制を強化！ 地域福祉コーディネーター等の活動拠点を新たに整備

- ▶ 社会福祉協議会事業費助成事業【民生費】（P.12参照）
- ▶ 社会福祉協議会地域拠点設置事業【民生費】（P.12参照）
- ▶ 高齢者生活支援体制整備事業【介護保険会計】（P.22参照）

### 認知症の人とその家族を地域一体でサポート！ チームオレンジの活動費用を補助

- ▶ 認知症高齢者支援事業【介護保険会計】（P.22参照）

## 5 緑・環境

### 都内最大級の大型遊具でこどもが主役！ 「親子で過ごす江東区版ゼロカーボンパーク」の誕生

- ▶ 若洲公園整備事業【土木費】〈主要事業〉（P.19参照）

### “燃やすごみ”だった製品プラスチックを資源として回収開始

- ▶ 資源回収事業【衛生費】〈主要事業〉（P.17参照）

### ゼロカーボンシティ江東区実現プランを策定

- ▶ ゼロカーボンシティ江東区実現プラン策定事業【衛生費】（P.16参照）
- ▶ 地球温暖化防止設備導入助成事業【衛生費】〈主要事業〉（P.16参照）

### 区内初！「区民とともにゼロから作り上げる公園」を整備

- ▶ （仮称）大島九丁目公園整備事業【土木費】〈主要事業〉（P.19参照）
- ▶ 塩浜二丁目遊び場整備事業【土木費】（P.19参照）

### 道路（橋台敷、駅前広場）、公園等の緑化を推進

- ▶ CITY IN THE GREEN公共緑化推進事業【土木費】〈主要事業〉（P.19参照）

## 11. 新たな取組み、事業の拡充

★：新規 ○：拡充  
【再】：再計画化

### 総務費

- ★**人事事務**（198,048千円、【うち新規】5,588千円）  
障害のある職員に係る採用及び職場への定着支援について、外部委託による専門的なフォロー体制を構築。
- ★**職員研修事業**（38,518千円、【うち新規】400千円）  
管理職員向けに不祥事防止に関する研修を新たに実施。
- FM放送番組制作事業**（9,185千円、【うち拡充】158千円）  
小学生放送クラブの実施回数を拡充。
- ★**契約・検査事務〔入札監視委員会の設置〕**  
（2,015千円、【うち新規】125千円）  
外部有識者による入札監視委員会を設置。
- ★**契約・検査事務〔労働環境の確認〕**  
（2,015千円、【うち新規】847千円）  
区発注契約の受注者の一部を対象に、社会保険労務士を活用した労働環境の確認を実施。
- ★**長期計画進行管理事業**（33,035千円、【うち新規】28,000千円）  
長期計画後期策定に向け、人口推計等の見直しのほか、ワールドカフェ、こども会議等の区民の意見反映のための会議を実施。
- ★**電子自治体構築事業**（2,302,101千円、【うち新規】155,053千円）  
行政のデジタル化を促進するため、Microsoft365を試行的に導入。
- ★**電子自治体構築事業**（2,302,101千円、【うち新規】2,013千円）  
LINE・区ホームページと連携したAIチャットボット及び来庁予約システムの導入。
- ★**水防対策事業**（31,566千円、【うち新規】206千円）  
目が不自由な方向けに音声版ハザードマップを作成し、配布及びHPへ掲載。
- ★**危機管理訓練事業**（25,160千円、【うち新規】11,617千円）  
拠点避難所における避難所開設運営訓練を実施。
- ★**危機管理啓発事業**（143,962千円、【うち新規】132,656千円）  
火災危険度の高い地域を対象に、簡易型感震ブレーカーの配付及び分電盤型感震ブレーカー設置工事に係る助成を実施。
- 地域防災計画進行管理事業〔地域防災計画の改定〕**  
（51,056千円、【うち拡充】8,075千円）  
地域防災計画を改定。

※再計画化・・・新型コロナウイルス感染症拡大に伴い、先送り・休止を行った主要ハード事業について再計画化。

★：新規 ○：拡充  
【再】：再計画化

- 地域防災計画進行管理事業〔事業継続計画（BCP）の改定〕**  
(51,056千円、【うち拡充】13,860千円)  
地域防災計画改定に合わせ、事業継続計画（BCP）を改定。
- 地域防災計画進行管理事業〔災害情報臨時放送ブースの設置〕**  
(51,056千円、【うち拡充】1,102千円)  
レインボータウンFMの災害情報臨時放送が行えるブースを防災センターに設置。
- ★**地域防災計画進行管理事業〔民間マンションとの協定締結促進〕**  
(51,056千円、【うち新規】3,211千円)  
区及び町会等と垂直避難に係る協定を締結した民間マンションへ最大30万円相当の備蓄物資を支給。
- ★**地域防災計画進行管理事業〔協定締結済み集合住宅等への備蓄物資支給〕**  
(51,056千円、【うち新規】18,787千円)  
区と垂直避難の協定を締結済みの集合住宅・企業へ受入避難者数に応じた備蓄物資を支給。
- ★**防災ギフト配付事業** (2,087,016千円)  
関東大震災から100年の節目を迎えるにあたり、防災力の底上げ、防災啓発の推進のため防災用品に特化した5,000円相当のカタログギフトを全戸配付。
- ★**千田防災倉庫改修事業【再】** (34,065千円) <主要事業>  
老朽化に伴う施設及び付帯設備の改修。
- ★**備蓄物資整備事業** (58,417千円、【うち新規】448千円)  
備蓄物資に乳児用液体ミルクを追加。
- ★**出張所管理運営事業** (70,851千円、【うち新規】3,984千円)  
全出張所に混雑情報提供サービス機能付き発券機を導入。
- ★**防災センター改修事業【再】** (341,500千円) <主要事業>  
老朽化に伴う施設及び付帯設備の改修。
- ★**徴収事業** (129,826千円、【うち新規】333千円)  
インターネット上で特別区民税・都民税の口座振替登録ができるWEB口座振替受付サービスを導入。
- ★**町会自治会活動事業** (193,961千円、【うち新規】84,086千円)  
町会・自治会が主催する、地域コミュニティの活性化及び地域住民の交流を図るイベント経費の一部を補助。
- ★**コミュニティ活動支援事業** (41,316千円、【うち新規】38,916千円)  
区民、市民活動団体等のコミュニティ活動の活性化のため、「江東区ボランティア・地域貢献活動センター」を設置。



★：新規 ○：拡充  
【再】：再計画化

○江東花火大会事業（190,576千円）

地域コミュニティの活性化を図るとともに、安全で安心な花火大会を実施。

★区民スポーツ普及振興事業

（45,844千円、【うち新規】1,654千円）＜主要事業＞

夢の島スケートボードパークを活用したスケートボードイベントを実施。

○地域文化施設管理運営事業（1,486,935千円、【うち拡充】670千円）

小津安二郎生誕120周年を記念し、関連団体との連携イベントを実施。

★スポーツ施設管理運営事業〔健康づくり事業〕

（2,163,068千円、【うち新規】1,854千円）

区民の運動へのきっかけづくりとして、専門家による運動プログラム作成等を実施。

★スポーツ施設管理運営事業〔地域連携事業〕

（2,163,068千円、【うち新規】423千円）

大学と連携し、地域資源を活用したカヌー教室を実施。

★スポーツ施設管理運営事業〔パラクライミング体験を実施〕

（2,163,068千円、【うち新規】79千円）

深川スポーツセンターでパラクライミングを体験できるイベントを実施。

★江東公会堂改修事業（52,700千円）＜主要事業＞

老朽化に伴う施設及び付帯設備の改修。

## 民生費

○社会福祉協議会事業費助成事業（259,708千円、【うち拡充】79,602千円）

地域福祉コーディネーター等の増員により、地域での包括的支援に向けた体制を構築。

★社会福祉協議会地域拠点設置事業（19,800千円）

社会福祉協議会の城東南部地域拠点を設置。

○権利擁護推進事業（56,396千円、【うち拡充】13,091千円）＜主要事業＞

「あんしん江東（権利擁護センター）」と連携して中核機関を整備し、被後見人及び後見人等の権利擁護支援チームが関係機関等の支援を受けられるよう機能を充実。

★医療的ケア児等支援事業（1,045千円）

医療的ケア児及びその家族の支援に関する情報を一元化したガイドブックを作成するほか、関係機関を交えた会議及び居宅介護事業所等を対象とした講演会を実施。

○障害者計画進行管理事業（11,318千円、【うち拡充】9,694千円）

次期障害者計画、第7期障害福祉計画及び第3期障害児福祉計画を策定。

★障害者意思疎通支援事業（3,209千円、【うち新規】780千円）

失語症の方の意思疎通支援のため、外出時の支援者派遣及び失語症の方が参加する障害者団体の会合等へ支援者を派遣。

★：新規 ○：拡充  
【再】：再計画化

**★障害福祉サービス・障害児通所支援事業運営費助成事業**

(316,117千円、【うち新規】40,000千円)

5年4月に塩浜に開設する障害者入所施設に対し、医療的ケアの実施や地域移行支援の実施等に係る運営費を助成。

**○障害児（者）通所支援施設管理運営事業**

(1,217,045千円、【うち拡充】51,900千円)

こども発達扇橋センターの定員拡大等を図るため、亀戸第二児童館跡地への移転に向けた工事を実施。

**★障害者福祉センター改修事業** (42,510千円) <主要事業>

老朽化に伴う施設及び付帯設備の改修。

**○高齢者保健福祉計画進行管理事業** (15,523千円、【うち拡充】7,937千円)

次期高齢者地域包括ケア計画を策定。

**特別養護老人ホーム等（第16特養）整備事業** (45,275千円) <主要事業>

亀戸九丁目に特別養護老人ホーム等（7年度開設・定員120名予定）を整備。

**★介護専用型ケアハウス整備事業** (8,598千円) <主要事業>

亀戸九丁目に介護専用型ケアハウス（7年度開設・定員30名予定）を整備。

**★都市型軽費老人ホーム整備事業** (24,000千円) <主要事業>

亀戸九丁目に都市型軽費老人ホーム（7年度開設・定員8名予定）を整備。

**○介護従事者確保支援事業** (118,425千円、【うち拡充】32,436千円)

介護従事者に対する介護福祉士資格取得に係る受験料等の一部助成、及び地域密着型サービス運営事業者に対する宿舍借上げ補助を実施。

**○福祉会館管理運営事業** (226,746千円、【うち拡充】47,560千円)

古石場福祉会館において、指定管理者制度を導入し、開館日数の増及び開館時間の延長等を実施。

**★枝川高齢者在宅サービスセンター改修事業【再】**

(16,280千円) <主要事業>

老朽化に伴う施設及び付帯設備の改修。

**○こども・子育て支援事業計画推進事業**

(24,004千円、【うち拡充】22,418千円)

第Ⅲ期こども・子育て支援事業計画策定に向けた区民意向調査等を実施。

**★子育て世帯応援事業** (3,116,540千円)

18歳以下のこども一人につき3万円の電子クーポンを支給。

**★児童虐待対応事業** (53,133千円、【うち新規】22,589千円)

児童相談所開設に向けた基本計画を策定。



★**ヤングケアラー支援事業** (3,888千円)

ヤングケアラー支援強化のため、関係機関・団体等の研修やリーフレットの配布等による普及啓発を実施。

○**こうとう家事・育児サポート支援事業**

(50,245千円、【うち拡充】 16,720千円)

家事・育児支援者の派遣対象をひとり親家庭に拡充。

○**子ども医療費助成事業** (3,064,939千円、【うち拡充】 325,280千円)

子ども医療費助成の対象を所得制限なし・自己負担なしで高校生等まで拡充。

○**私立保育所整備事業** (535,976千円) <主要事業>

私立認可保育所の新規開設等により、約200人の認可定員増を実施。

★**定期利用保育事業**

(18,588千円、【うち新規】 132千円)

食材料費の物価高騰への緊急的な対応として、給食費の補助等を実施。

★**保育所管理運営事業〔医療的ケア児の受入れ体制整備〕**

(5,728,933千円、【うち新規】 40,095千円)

区立保育所において、医療的ケア児の受入れ体制を整備。

★**保育所管理運営事業〔給食費緊急支援補助〕**

(5,728,933千円、【うち新規】 27,636千円)

食材料費の物価高騰への緊急的な対応として、給食費の補助等を実施。

★**保育所管理運営事業〔抜き打ちによる巡回訪問の実施〕**

(5,728,933千円、【うち新規】 6,428千円)

保育所等の適正な運営のため、抜き打ちによる巡回訪問を実施。

○**私立保育所扶助事業** (15,538,480千円、【うち拡充】 315,967千円)

1園(定員計：79人)新設、認証保育所から3園(定員計：152人)移行。

★**私立保育所補助事業〔給食費緊急支援補助〕**

(9,045,506千円、【うち新規】 70,428千円)

食材料費の物価高騰への緊急的な対応として、給食費の補助を実施。

★**私立保育所補助事業〔医療的ケア児の受入れ体制整備補助〕**

(9,045,506千円、【うち新規】 17,798千円)

医療的ケア児を受け入れる私立保育所への補助を実施。

○**私立保育所補助事業** (9,045,506千円、【うち拡充】 138,991千円)

1園(定員計：79人)新設、認証保育所から3園(定員計：152人)移行。

★**認定こども園補助事業** (307,500千円、【うち新規】 2,184千円)

食材料費の物価高騰への緊急的な対応として、給食費の補助を実施。

★：新規 ○：拡充  
【再】：再計画化

★**地域型保育補助事業〔給食費緊急支援補助〕**

(382,173千円、【うち新規】1,626千円)

食材料費の物価高騰への緊急的な対応として、給食費の補助を実施。

○**地域型保育補助事業** (382,173千円、【うち拡充】6,115千円)

新たに1園で延長保育を実施。

★**家庭福祉員補助事業** (9,807千円、【うち新規】36千円)

食材料費の物価高騰への緊急的な対応として、給食費の補助を実施。

★**認証保育所運営費等補助事業** (1,229,146千円、【うち新規】4,320千円)

食材料費の物価高騰への緊急的な対応として、給食費の補助を実施。

★**保育の質の向上事業** (16,160千円、【うち新規】12,308千円) <主要事業>

社会保険労務士による労務関係検査を実施。

★**保育従事者確保支援事業** (1,278,870千円、【うち新規】9,704千円)

保育士等の定着支援のため、勤続年数に応じ区内共通商品券を支給。

○**非定型一時保育事業** (152,203千円、【うち拡充】7,597千円)

新たに私立保育所1園で非定型一時保育を実施。

★**保育サービス事業所緊急支援事業**

(172,628千円、【うち新規】72,000千円)

保育所等のこどもの安心・安全性確保の取組みを支援するため、送迎バスへの安全装置の設置等に対する補助を実施。

○**ファミリーサポート事業** (28,900千円、【うち拡充】235千円)

利用会員向け説明会の一部をオンラインで実施。

★**児童館管理運営事業〔宿泊体験の実施〕**

(401,440千円、【うち新規】1,743千円)

全児童館において宿泊体験事業を実施。

○**児童館管理運営事業〔指定管理者制度の導入〕**

(401,440千円、【うち拡充】33,398千円)

古石場児童館において指定管理者制度を導入し、開館日数の増及び開館時間の延長等を実施するほか、一時預かり保育事業を実施。

衛生費

○**健康増進事業** (22,648千円、【うち拡充】7,248千円)

江東区健康増進計画(第三次)、江東区食育推進計画(第四次)、江東区がん対策推進計画(第三次)の策定に向けた区民健康意識調査を実施。

★**深川南部保健相談所改修事業【再】** (32,230千円) <主要事業>

老朽化に伴う施設及び付帯設備の改修。

★：新規 ○：拡充  
【再】：再計画化

★**動物愛護啓発事業**（6,137千円、【うち新規】1,671千円）

ペットの同行避難の啓発パンフレット、動画等を制作。

○**江東エコライフ協議会運営事業**（26,794千円、【うち拡充】6,930千円）

環境に関する基礎的な知識を学習するためのデジタルテキストを作成。

○**カーボンマイナスイノベーション事業**（7,298千円、【うち拡充】1,332千円）

家庭でのCO<sub>2</sub>削減の取組みを記録するシートを電子化。

★**ゼロカーボンシティ江東区実現プラン策定事業**（17,412千円）

2050年温室効果ガス実質ゼロを目指す「ゼロカーボンシティ江東区」実現に向けたロードマップを新たに策定。

○**地球温暖化防止設備導入助成事業**

（127,424千円、【うち拡充】19,000千円）〈主要事業〉

新たに個人住宅の太陽光発電設備と蓄電池の同時設置における助成限度額を引き上げるとともに、個人・集合住宅に設置する電気自動車等充電設備を助成対象に追加。

○**アスベスト分析調査助成事業**（2,256千円、【うち拡充】2,250千円）

アスベスト分析調査費の助成限度額を5万円から10万円に引上げ。

★**ハクビシン・アライグマ等対策事業**（5,763千円、【うち新規】4,807千円）

ヒアリ類の実態調査等を実施。

○**みんなでまちをきれいにする運動事業**

（75,296千円、【うち拡充】3,927千円）

一斉清掃におけるこどもの参加促進のため、こども用の清掃用具、参加賞を配布。

○**感染症対策事業**（260,153千円、【うち拡充】246,293千円）

新型コロナウイルス感染症対策として、SMS送信システムを活用するとともに、4年度に引き続き、患者搬送体制の確保やコールセンターの委託化などを実施。

★**予防接種事業〔子宮頸がん予防ワクチン〕**

（3,065,447千円、【うち新規】815,161千円）

積極的勧奨差控えにより接種機会を逃した区民に対し、キャッチアップ接種を実施するとともに、子宮頸がん予防ワクチンの定期接種に9価ワクチンを追加。

★**予防接種事業〔帯状疱疹ワクチン〕**

（3,065,447千円、【うち新規】85,838千円）

帯状疱疹の不活化ワクチン及び生ワクチンの接種費用を助成。

★**妊娠出産支援事業**（127,989千円、【うち新規】6,591千円）〈主要事業〉

「ゆりかご面接」のさらなる実施率向上を図るため、新たに深川南部保健相談所のサテライトブースを豊洲シビックセンター内に設置。

★：新規 ○：拡充  
【再】：再計画化

★**出産・子育て応援交付金事業**（934,323千円）

妊娠届・出生届提出後に出産・子育て応援ギフトを支給するほか、子育て支援のための育児パッケージを支給し、妊娠中から出産・子育て期における相談支援を実施。

○**ごみ減量推進事業〔フードドライブ〕**

（12,694千円、【うち拡充】723千円）

フードドライブ常設窓口を2か所から17か所に増設。

○**ごみ減量推進事業〔スーパー等資源店頭回収支援〕**

（12,694千円、【うち拡充】112千円）

スーパー等の資源店頭回収店舗を登録し、HP等にてPRを実施するなど登録店舗の取組みを支援。

○**有料ごみ処理券管理事業**（40,703千円、【うち拡充】6,865千円）

10月の廃棄物処理手数料改定に伴う新券の印刷及び発行。

○**資源回収事業**（1,902,027千円、【うち拡充】146,069千円）＜主要事業＞

新たに製品プラスチックの資源回収を開始し、容器包装プラスチックとの一括回収を実施。

★**清掃事務所改修事業【再】**（555,196千円）＜主要事業＞

老朽化に伴う施設及び付帯設備の改修。

産業経済費

○**公衆浴場助成事業**（57,053千円、【うち拡充】11,400千円）

エネルギー価格高騰への緊急支援として、燃料費助成を拡充。

★**経営相談事業**（8,824千円、【うち新規】784千円）

区内での創業者及び創業希望者に対して、特定創業支援等事業のセミナーを実施。

★**中小企業融資事業**（2,126,393千円、【うち新規】163,750千円）

物価高騰への緊急支援として、本人負担率1年間0%、2年目以降0.3%となるように設定した「原油価格・物価高騰対策資金融資」を実施。

○**販路開拓支援事業**（44,782千円、【うち拡充】3,000千円）

中小企業に対する広告宣伝費補助の対象に電子媒体等を追加。

○**江東ブランド推進事業〔展示会出展規模の拡大〕**

（30,878千円、【うち拡充】1,870千円）＜主要事業＞

認定企業数の増に伴う展示会出展規模の拡大。

○**江東ブランド推進事業〔民間企業とのコラボレーション機会の拡充〕**

（30,878千円、【うち拡充】880千円）＜主要事業＞

商業施設等民間企業とのコラボレーション機会の拡充。

★：新規 ○：拡充  
【再】：再計画化

- **商店街連合会支援事業**（605,808千円、【うち拡充】 600,724千円）  
商店街振興組合連合会が実施する紙及びデジタルのプレミアム付区内共通商品券の発行に要する経費を補助。
- **魅力ある商店街創出事業**（36,296千円、【うち拡充】 1,000千円）  
商店会等に対する広告宣伝費補助の対象に電子媒体等を追加。
- ★ **観光イベント事業**（87,988千円、【うち新規】 64,509千円）  
国立印刷局作製の「（仮称）KOTO GO パスポート」を活用した謎解きスタンプラリーや新しい日本銀行券の発行に向けた機運醸成イベントを開催。

## 土木費

- ★ **交通安全普及啓発事業〔助成による自転車安全利用の普及啓発〕**  
（23,124千円、【うち新規】 8,400千円）  
自転車用ヘルメットの購入費用助成及び自転車点検整備費用助成を実施。
- **交通安全普及啓発事業〔交通安全教室実施回数の拡充〕**  
（23,124千円、【うち拡充】 286千円）  
スタントマンを活用した一般向け交通安全教室の回数を拡充。
- ★ **道路事務所改修事業【再】**（253,923千円）〈主要事業〉  
老朽化に伴う施設及び付帯設備の改修。
- ★ **道路舗装修繕計画策定事業**（12,604千円）  
予防保全型の道路維持管理を推進し、維持管理水準及び経費の平準化を図るため、道路舗装修繕計画を策定。
- ★ **道路維持管理事業**（364,730千円、【うち新規】 484千円）  
災害時のドローン活用に向け、職員の免許取得を実施。
- **私道整備助成事業**（150,000千円、【うち拡充】 50,000千円）  
私道整備及び私道内下水施設整備の助成限度額を拡充。
- ★ **震災復興橋梁整備事業**（19,728千円）  
防災意識の向上を図るため、震災復興橋梁に説明板を設置。
- ★ **大島橋改修事業【再】**（94,632千円）〈主要事業〉  
老朽化が進んだ大島橋を橋梁長寿命化修繕計画に基づき改修。
- ★ **緑橋改修事業**（600千円）〈主要事業〉  
老朽化が進んだ緑橋を橋梁長寿命化修繕計画に基づき改修。
- ★ **砂潮橋改修事業【再】**（89,483千円）〈主要事業〉  
老朽化が進んだ砂潮橋を橋梁長寿命化修繕計画に基づき改修。

★：新規 ○：拡充  
【再】：再計画化

★**河川維持管理事業**（643,564千円、【うち新規】87,812千円）  
仙台堀川における浚渫工事を実施。

○**みどりのボランティア活動支援事業**（11,410千円、【うち拡充】164千円）  
コミュニティガーデンのボランティアに向けたアドバイザーの派遣回数及び交流会の回数を拡充。

★**塩浜二丁目遊び場整備事業**（15,055千円）  
東京都下水道局の管理用地を活用し、塩浜二丁目に遊び場を整備。

★**公園維持管理事業〔震災復興小公園への説明板の設置〕**  
（1,891,003千円、【うち新規】7,042千円）  
防災意識の向上を図るため、震災復興小公園に説明板を設置。

★**公園維持管理事業〔原っぱ整備及び地域住民参加型イベントの実施〕**  
（1,891,003千円、【うち新規】28,040千円）  
公園の原っぱ整備及び地域住民参加型のイベントを試行的に実施。

★**CITY IN THE GREEN 公共緑化推進事業【再】**  
（91,404千円）＜主要事業＞  
「CITY IN THE GREEN」の実現を目指し、橋台敷緑化、シンボルツリー等整備、公園内接道緑化、地域特性緑化を実施。

★**若洲公園整備事業**（30,504千円）＜主要事業＞  
若洲公園に新シンボルとして大型遊具を導入するほか、Park-PFI制度を活用し、温室効果ガス排出量実質ゼロの「親子で過ごす江東区版ゼロカーボンパーク」にリニューアル。

○**（仮称）大島九丁目公園整備事業**  
（168,101千円、【うち拡充】1,481千円）＜主要事業＞  
公園整備とともに、区民協働による公園の運営等を目指し、開園後の遊び方体験イベントを実施。

★**都市交通ビジョン策定事業**（9,297千円）  
未来の臨海部のまちづくり推進のため、将来の開発等を見据えた都市交通のあり方等を示すビジョンを策定。

★**地下鉄8号線沿線まちづくり推進事業**  
（35,660千円、【うち新規】35,269千円）  
（仮称）枝川駅周辺における地区まちづくり方針の策定に向け、まちづくり協議会の設立及び運営等を実施。

★**地下鉄8・11号線建設促進事業**（2,184千円、【うち新規】1,000千円）  
啓発活動の一環として電車運転シミュレーターを設置し、地下鉄8号線延伸及び沿線まちづくりに係る機運醸成に活用。

○**地下鉄8号線建設等基金積立金**（500,000千円）  
地下鉄8号線の建設に加え、沿線のまちづくり等に要する経費に充てるため、5億円を積立て。

★：新規 ○：拡充  
【再】：再計画化

★**地下鉄8号線建設費補助事業**（38,859千円）

東京地下鉄株式会社に対し、地下鉄8号線延伸に係る中間新駅整備費用の一部を補助。

○**不燃化特区推進事業**（208,535千円、【うち拡充】4,422千円）〈主要事業〉

不燃化まちづくりへのさらなる機運醸成を図るため、まちづくり協議会をはじめとする地元住民と協働のワークショップを実施。

○**老朽空家等対策事業**（1,567千円）

老朽空家等対策審議会を設置し、老朽空家等対策計画を策定。

★**マンション適正管理促進事業**（1,672千円、【うち新規】756千円）

マンション管理適正化推進計画を策定し、優良マンションの認定制度を創設。

★**塩浜住宅改築事業**（2,924千円）〈主要事業〉

老朽化に伴う、塩浜住宅の改築。

★**北砂二丁目アパート除却事業**（2,877千円）〈主要事業〉

老朽化に伴う、北砂二丁目アパートの除却。

## 教育費

★**奨学資金給付等事業**（30,336千円、【うち新規】6,000千円）

現行の貸付制度を終了し、給付型の奨学資金を創設。

★**地域学校協働本部事業**（43,946千円、【うち新規】489千円）

コミュニティ・スクールマイスターの養成や学校運営協議会の回数増などの取組みを実施。

○**学校安全対策事業**（45,444千円、【うち拡充】3,963千円）

小中学校等及び幼稚園における緊急時一斉連絡システムを更改し、学校園・保護者間の情報連絡体制等を強化。

★**学校力向上事業〔読解力向上ワークシートの導入〕**

（70,618千円、【うち新規】3,990千円）

新聞を活用した読解力向上のためのワークシートを全小中学校等に導入。

★**学校力向上事業〔特別非常勤講師の配置〕**

（70,618千円、【うち新規】1,852千円）

専門性の高い外部人材を特別非常勤講師として小学校に配置。

○**健全育成事業**（6,666千円、【うち拡充】1,037千円）

不登校等の児童・生徒に直接関わる支援員、アドバイザーの配置対象校を拡充。

○**部活動振興事業**（108,414千円、【うち拡充】29,243千円）

部活動指導員及び外部指導員の配置を拡充するとともに、休日部活動の地域移行に向けて、文化コミュニティ財団及び健康スポーツ公社と連携した取組みを実施。

★：新規 ○：拡充  
【再】：再計画化

○**適応指導教室事業**（45,412千円、【うち拡充】15,715千円）＜主要事業＞  
ブリッジスクール東大島教室をもみじ幼稚園跡地へ移転し、機能を拡充。

○**スクールカウンセラー派遣事業**（46,949千円）  
SNSを通じた教育相談の対象に小学校5・6年生を追加。

○**スクールソーシャルワーカー活用事業**  
（55,975千円、【うち拡充】27,695千円）  
スクールソーシャルワーカーの人数を拡充するとともに、派遣申請型から学校巡回型に移行し、児童・生徒の問題の未然防止及び早期発見の体制を強化。

○**放課後子どもプラン事業〔保留児童対策〕**  
（3,083,974千円、【うち拡充】96,353千円）  
きっずクラブB登録の保留児童解消に向けた緊急対策を実施。

★**放課後子どもプラン事業〔医療的ケア児の受入れ体制整備〕**  
（3,083,974千円、【うち新規】10,818千円）  
きっずクラブにおいて、医療的ケア児の受入れ体制を整備。

★**きっずクラブ明治改修事業**（35,074千円）＜主要事業＞  
老朽化に伴う施設及び付帯設備の改修。

○**小学校管理運営事業**（1,857,772千円、【うち拡充】2,429千円）  
学校図書館への新聞配備を推進するため、学校配当予算を増額。

★**小学校給食運営事業**（1,809,008千円、【うち新規】117,029千円）  
食材料費高騰への緊急的な対応として、学校給食への支援を実施。  
学校給食無償化について、検討に着手。

★**小学校大規模改修事業【再】**（1,247,369千円）＜主要事業＞  
明治小学校の大規模改修及び東雲小学校の実施設計を実施。

○**中学校管理運営事業**（939,550千円、【うち拡充】2,534千円）  
学校図書館への新聞配備を推進するため、学校配当予算を増額。

★**中学校給食運営事業**（706,468千円、【うち新規】40,467千円）  
食材料費高騰への緊急的な対応として、学校給食への支援を実施。  
学校給食無償化について、検討に着手。

★**中学校大規模改修事業【再】**（1,740,564千円）＜主要事業＞  
深川第六中学校、第二南砂中学校の実施設計を実施。

★**幼稚園管理運営事業**（141,981千円、【うち新規】10,633千円）  
幼稚園において、医療的ケア児の受入れ体制を整備。



★：新規 ○：拡充  
【再】：再計画化

★**私立幼稚園等運営費扶助事業〔給食費緊急支援補助〕**

(530,296千円、【うち新規】4,284千円)

食材料費の高騰への緊急的な対応として、認定こども園への給食費の補助を実施。

★**私立幼稚園等運営費扶助事業〔送迎バスへの安全装置設置等の補助〕**

(530,296千円、【うち新規】23,000千円)

送迎バスへの安全装置の設置等に対する補助を実施。

★**図書館管理運営事業〔電子図書館サービスの導入〕**

(1,509,302千円、【うち新規】17,139千円)

区民の読書活動を一層推進するため、電子図書館サービスを導入。

★**図書館管理運営事業〔新規開設〕**

(1,509,302千円、【うち新規】3,578千円)

新たに(仮称)有明こども図書館を開設。

○**図書館管理運営事業〔Wi-Fi環境整備〕**

(1,509,302千円、【うち拡充】2,229千円)

全ての図書館において、全児童・生徒へ配付したタブレット端末が使用できるようWi-Fi環境を整備。

★**(仮称)有明こども図書館整備事業** (318,597千円)

有明スポーツセンターレストラン施設跡地に(仮称)有明こども図書館を整備。

## 国民健康保険会計

★**国民健康保険運営事業** (287,098千円、【うち新規】25,553千円)

インターネット上で口座振替登録ができるWEB口座振替受付サービスを導入。

## 介護保険会計

★**賦課徴収事務** (56,990千円、【うち新規】31千円)

インターネット上で口座振替登録ができるWEB口座振替受付サービスを導入。

○**地域リハビリテーション活動支援事業** (2,219千円、【うち拡充】937千円)

区が実施する体力測定会にリハビリテーション職を派遣。

○**高齢者生活支援体制整備事業** (39,627千円、【うち拡充】27,125千円)

生活支援コーディネーターを3名増員し、2層体制の構築に着手。

★**認知症高齢者支援事業** (22,182千円、【うち新規】600千円)

認知症高齢者の支援のため、チームオレンジとして地域で活動する団体へ活動費の補助を実施。

## 後期高齢者医療会計

### ★徴収事業（31,081千円、【うち新規】36千円）

インターネット上で口座振替登録ができるWEB口座振替受付サービスを導入。

## 歳入の確保

### 広告事業の推進（【財政効果】15,093千円）

広告付電子表示板やホームページ上でのバナー広告掲載などにより、広告料収入を確保。

### クラウドファンディングの活用

クラウドファンディングを活用し、区の魅力を区内外へPRするとともに財源を確保。  
活用事業：「（仮称）牡丹町いっばいに牡丹の花園をつくろう」外7事業

### スポーツ施設管理運営事業〔駐車場のサブリース契約導入〕

（2,163,068千円、【財政効果】1,658千円）

スポーツ施設の駐車場に固定収入を得られるサブリース契約を導入。

### スポーツ施設管理運営事業〔レストラン跡地の利活用〕

（2,163,068千円、【財政効果】783千円）

深川スポーツセンター内のレストラン跡地を貸出施設に改修。

### スポーツ施設管理運営事業〔増徴料金設定〕

（2,163,068千円、【財政効果】647千円）

スポーツ施設において入場料を徴収するイベント等を実施する際、増徴料金を設定。

## その他

### 男性用トイレにおけるサンタリーボックス設置

区役所本庁舎や総合区民センター、福祉会館等57か所の公共施設男性用トイレにサンタリーボックスを設置。（令和4年度予算で対応）

### ○ゼロ債務負担行為の活用による公共工事の発注

公共工事の施工時期の平準化を図るため、ゼロ債務負担行為を活用した工事の発注を拡充。

## 12. 主な事務事業の見直し

★：新規 ○：拡充  
【再】：再計画化

### 民生費

**福祉会館管理運営事業**（226,746千円、【見直し影響額】△52,568千円）  
古石場福祉会館へ指定管理者制度を導入。

**児童館管理運営事業**（401,440千円、【見直し影響額】△34,516千円）  
古石場児童館へ指定管理者制度を導入。

### 衛生費

**ごみ収集運搬事業**（1,975,617千円、【見直し影響額】△630千円）  
技能系職員の退職不補充により、委託作業員を増員。

### 土木費

**公園維持管理事業**（1,891,003千円、【見直し影響額】△3,147千円）  
旧中川水辺公園外3施設に指定管理者制度を導入。

### 教育費

**放課後子どもプラン事業**（3,083,974千円、【見直し影響額】△29,789千円）  
江東きっずクラブ越中島の民営化を実施。

**小学校校舎維持管理事業**（1,569,818千円、【見直し影響額】△26,815千円）  
退職不補充により、用務業務委託校を1校追加、機械警備校を1校追加。

**中学校校舎維持管理事業**（1,065,595千円、【見直し影響額】△14,533千円）  
退職不補充により、用務業務委託校を2校追加、機械警備校を3校追加。

**幼稚園管理運営事業**（141,981千円、【見直し影響額】△18,419千円）  
幼稚園1園を廃園。

**園舎維持管理事業**（152,708千円、【見直し影響額】△4,208千円）  
退職不補充により、用務業務委託園を2園追加。

## 13. 子育て支援策の強化 ～3つの柱①～

★：新規 ○：拡充  
【再】：再計画化

### 総務費

#### ★長期計画進行管理事業＜再掲＞

(33,035千円、【うち子育て支援策経費】28,000千円)

長期計画後期策定に向け、人口推計等の見直しのほか、ワールドカフェ、こども会議等の区民の意見反映のための会議を実施。

### 民生費

#### ★医療的ケア児等支援事業＜再掲＞ (1,045千円)

医療的ケア児及びその家族の支援に関する情報を一元化したガイドブックを作成するほか、関係機関を交えた会議及び居宅介護事業所等を対象とした講演会を実施。

#### ○障害児（者）通所支援施設管理運営事業＜再掲＞

(1,217,045千円、【うち子育て支援策経費】51,900千円)

こども発達扇橋センターの定員拡大等を図るため、亀戸第二児童館跡地への移転に向けた工事を実施。

#### ○こども・子育て支援事業計画推進事業＜再掲＞

(24,004千円、【うち子育て支援策経費】22,418千円)

第Ⅲ期こども・子育て支援事業計画策定に向けた区民意向調査等を実施。

#### ★子育て世帯応援事業＜再掲＞ (3,116,540千円)

18歳以下のこども一人につき3万円の電子クーポンを支給。

#### ★児童虐待対応事業＜再掲＞

(53,133千円、【うち子育て支援策経費】22,589千円)

児童相談所開設に向けた基本計画を策定。

#### ★ヤングケアラー支援事業＜再掲＞ (3,888千円)

ヤングケアラー支援強化のため、関係機関・団体等の研修やリーフレットの配布等による普及啓発を実施。

#### ○こうとう家事・育児サポート支援事業＜再掲＞

(50,245千円、【うち子育て支援策経費】16,720千円)

家事・育児支援者の派遣対象をひとり親家庭に拡充。

#### ○子ども医療費助成事業＜再掲＞

(3,064,939千円、【うち子育て支援策経費】325,280千円)

子ども医療費助成の対象を所得制限なし・自己負担なしで高校生等まで拡充。

#### ○私立保育所整備事業＜再掲＞ (535,976千円) <主要事業>

私立認可保育所の新規開設等により、約200人の認可定員増を実施。

#### ★定期利用保育事業＜再掲＞ (18,588千円、【うち子育て支援策経費】132千円)

食材料費の物価高騰への緊急的な対応として、給食費の補助等を実施。

★：新規 ○：拡充  
【再】：再計画化

★**保育所管理運営事業〔医療的ケア児の受入れ体制整備〕** <再掲>

(5,728,933千円、【うち子育て支援策経費】40,095千円)  
区立保育所において、医療的ケア児の受入れ体制を整備。

★**保育所管理運営事業〔給食費緊急支援補助〕** <再掲>

(5,728,933千円、【うち子育て支援策経費】27,636千円)  
食材料費の物価高騰への緊急的な対応として、給食費の補助等を実施。

★**保育所管理運営事業〔抜き打ちによる巡回訪問の実施〕** <再掲>

(5,728,933千円、【うち子育て支援策経費】6,428千円)  
保育所等の適正な運営のため、抜き打ちによる巡回訪問を実施。

○**私立保育所扶助事業** <再掲>

(15,538,480千円、【うち子育て支援策経費】315,967千円)  
1園(定員計：79人)新設、認証保育所から3園(定員計：152人)移行。

★**私立保育所補助事業〔給食費緊急支援補助〕** <再掲>

(9,045,506千円、【うち子育て支援策経費】70,428千円)  
食材料費の物価高騰への緊急的な対応として、給食費の補助を実施。

★**私立保育所補助事業〔医療的ケア児の受入れ体制整備補助〕** <再掲>

(9,045,506千円、【うち子育て支援策経費】17,798千円)  
医療的ケア児を受け入れる私立保育所への補助を実施。

○**私立保育所補助事業** <再掲>

(9,045,506千円、【うち子育て支援策経費】138,991千円)  
1園(定員計：79人)新設、認証保育所から3園(定員計：152人)移行。

★**認定こども園補助事業** <再掲>

(307,500千円、【うち子育て支援策経費】2,184千円)  
食材料費の物価高騰への緊急的な対応として、給食費の補助を実施。

★**地域型保育補助事業〔給食費緊急支援補助〕** <再掲>

(382,173千円、【うち子育て支援策経費】1,626千円)  
食材料費の物価高騰への緊急的な対応として、給食費の補助を実施。

○**地域型保育補助事業** <再掲>

(382,173千円、【うち子育て支援策経費】6,115千円)  
新たに1園で延長保育を実施。

★**家庭福祉員補助事業** <再掲>

(9,807千円、【うち子育て支援策経費】36千円)  
食材料費の物価高騰への緊急的な対応として、給食費の補助を実施。

★**認証保育所運営費等補助事業** <再掲>

(1,229,146千円、【うち子育て支援策経費】4,320千円)  
食材料費の物価高騰への緊急的な対応として、給食費の補助を実施。

★：新規 ○：拡充  
【再】：再計画化

**★保育の質の向上事業<再掲>**

(16,160千円、【うち子育て支援策経費】12,308千円) <主要事業>  
社会保険労務士による労務関係検査を実施。

**★保育従事者確保支援事業<再掲>**

(1,278,870千円、【うち子育て支援策経費】9,704千円)  
保育士等の定着支援のため、勤続年数に応じ区内共通商品券を支給。

**○非定型一時保育事業<再掲>**

(152,203千円、【うち子育て支援策経費】7,597千円)  
新たに私立保育所1園で非定型一時保育を実施。

**★保育サービス事業所緊急支援事業<再掲>**

(172,628千円、【うち子育て支援策経費】72,000千円)  
保育所等のこどもの安心・安全性確保の取組みを支援するため、送迎バスへの安全装置の設置等に対する補助を実施。

**○ファミリーサポート事業<再掲>**

(28,900千円、【うち子育て支援策経費】235千円)  
利用会員向け説明会の一部をオンラインで実施。

**★児童館管理運営事業〔宿泊体験の実施〕<再掲>**

(401,440千円、【うち子育て支援策経費】1,743千円)  
全児童館において宿泊体験事業を実施。

**○児童館管理運営事業〔指定管理者制度の導入〕<再掲>**

(401,440千円、【うち子育て支援策経費】33,398千円)  
古石場児童館において、指定管理者制度を導入し、開館日数の増及び開館時間の延長等を実施するほか、一時預かり保育事業を実施。

**衛生費**

**★妊娠出産支援事業<再掲>**

(127,989千円、【うち子育て支援策経費】6,591千円) <主要事業>  
「ゆりかご面接」のさらなる実施率向上を図るため、新たに深川南部保健相談所のサテライトブースを豊洲シビックセンター内に設置。

**★出産・子育て応援交付金事業<再掲> (934,323千円)**

妊娠届・出生届提出後に出産・子育て応援ギフトを支給するほか、子育て支援のための育児パッケージを支給し、妊娠中から出産・子育て期における相談支援を実施。

**土木費**

**★塩浜二丁目遊び場整備事業<再掲> (15,055千円)**

東京都下水道局の管理用地を活用し、塩浜二丁目に遊び場を整備。

★若洲公園整備事業<再掲> (30,504千円) <主要事業>

若洲公園に新シンボルとして大型遊具を導入するほか、Park-PFI制度を活用し、温室効果ガス排出量実質ゼロの「親子で過ごす江東区版ゼロカーボンパーク」にリニューアル。

教育費

★奨学資金給付等事業<再掲>

(30,336千円、【うち子育て支援策経費】6,000千円)  
現行の貸付制度を終了し、給付型の奨学資金を創設。

★地域学校協働本部事業<再掲>

(43,946千円、【うち子育て支援策経費】489千円)  
コミュニティ・スクールマイスターの養成や学校運営協議会の回数増などの取組みを実施。

○学校安全対策事業<再掲>

(45,444千円、【うち子育て支援策経費】3,963千円)  
小中学校等及び幼稚園における緊急時一斉連絡システムを更改し、学校園・保護者間の情報連絡体制等を強化。

★学校力向上事業〔読解力向上ワークシートの導入〕<再掲>

(70,618千円、【うち子育て支援策経費】3,990千円)  
新聞を活用した読解力向上のためのワークシートを全小中学校等に導入。

★学校力向上事業〔特別非常勤講師の配置〕<再掲>

(70,618千円、【うち子育て支援策経費】1,852千円)  
専門性の高い外部人材を特別非常勤講師として小学校に配置。

○健全育成事業<再掲> (6,666千円、【うち子育て支援策経費】1,037千円)

不登校等の児童・生徒に直接関わる支援員、アドバイザーの配置対象校を拡充。

○部活動振興事業<再掲>

(108,414千円、【うち子育て支援策経費】29,243千円)  
部活動指導員及び外部指導員の配置を拡充するとともに、休日部活動の地域移行に向けて、文化コミュニティ財団及び健康スポーツ公社と連携した取組みを実施。

○適応指導教室事業<再掲>

(45,412千円、【うち子育て支援策経費】15,715千円) <主要事業>  
ブリッジスクール東大島教室をもみじ幼稚園跡地へ移転し、機能を拡充。

○スクールカウンセラー派遣事業<再掲> (46,949千円)

SNSを通じた教育相談の対象に小学校5・6年生を追加。



★：新規 ○：拡充  
【再】：再計画化

○**スクールソーシャルワーカー活用事業<再掲>**

(55,975千円、【うち子育て支援策経費】27,695千円)

スクールソーシャルワーカーの人数を拡充するとともに、派遣申請型から学校巡回型に移行し、児童・生徒の問題の未然防止及び早期発見の体制を強化。

○**放課後子どもプラン事業〔保留児童対策〕<再掲>**

(3,083,974千円、【うち子育て支援策経費】96,353千円)

きっずクラブB登録の保留児童解消に向けた緊急対策を実施。

★**放課後子どもプラン事業〔医療的ケア児の受入れ体制整備〕<再掲>**

(3,083,974千円、【うち子育て支援策経費】10,818千円)

きっずクラブにおいて、医療的ケア児の受入れ体制を整備。

★**きっずクラブ明治改修事業<再掲>** (35,074千円) <主要事業>

老朽化に伴う施設及び付帯設備の改修。

○**小学校管理運営事業<再掲>**

(1,857,772千円、【うち子育て支援策経費】2,429千円)

学校図書館への新聞配備を推進するため、学校配当予算を増額。

★**小学校給食運営事業<再掲>**

(1,809,008千円、【うち子育て支援策経費】117,029千円)

食材料費高騰への緊急的な対応として、学校給食への支援を実施。

学校給食無償化について、検討に着手。

★**小学校大規模改修事業【再】<再掲>** (1,247,369千円) <主要事業>

明治小学校の大規模改修及び東雲小学校の実施設計を実施。

○**中学校管理運営事業<再掲>**

(939,550千円、【うち子育て支援策経費】2,534千円)

学校図書館への新聞配備を推進するため、学校配当予算を増額。

★**中学校給食運営事業<再掲>**

(706,468千円、【うち子育て支援策経費】40,467千円)

食材料費高騰への緊急的な対応として、学校給食への支援を実施。

学校給食無償化について、検討に着手。

★**中学校大規模改修事業【再】<再掲>** (1,740,564千円) <主要事業>

深川第六中学校、第二南砂中学校の実施設計を実施。

★**幼稚園管理運営事業<再掲>**

(141,981千円、【うち子育て支援策経費】10,633千円)

幼稚園において、医療的ケア児の受入れ体制を整備。



★：新規 ○：拡充  
【再】：再計画化

**★私立幼稚園等運営費扶助事業〔給食費緊急支援補助〕 <再掲>**

(530,296千円、【うち子育て支援策経費】4,284千円)

食材料費の高騰への緊急的な対応として、認定こども園への給食費の補助を実施。

**★私立幼稚園等運営費扶助事業〔送迎バスへの安全装置設置等の補助〕  
<再掲>**

(530,296千円、【うち子育て支援策経費】23,000千円)

送迎バスへの安全装置の設置等に対する補助を実施。

**★図書館管理運営事業〔電子図書館サービスの導入〕 <再掲>**

(1,509,302千円、【うち子育て支援策経費】17,139千円)

区民の読書活動を一層推進するため、電子図書館サービスを導入。

**★図書館管理運営事業〔新規開設〕 <再掲>**

(1,509,302千円、【うち子育て支援策経費】3,578千円)

新たに（仮称）有明こども図書館を開設。

**○図書館管理運営事業〔Wi-Fi環境整備〕 <再掲>**

(1,509,302千円、【うち子育て支援策経費】2,229千円)

全ての図書館において、全児童・生徒へ配付したタブレット端末が使用できるようWi-Fi環境を整備。

**★（仮称）有明こども図書館整備事業<再掲> (318,597千円)**

有明スポーツセンターレストラン施設跡地に（仮称）有明こども図書館を整備。

## 14. 地域コミュニティの活性化 ～3つの柱②～

★：新規 ○：拡充  
【再】：再計画化

### 総務費

#### ★町会自治会活動事業＜再掲＞

(193,961千円、【うち地域コミュニティ経費】 84,086千円)

町会・自治会が主催する、地域コミュニティの活性化及び地域住民の交流を図るイベント経費の一部を補助。

#### ★コミュニティ活動支援事業＜再掲＞

(41,316千円、【うち地域コミュニティ経費】 38,916千円)

区民、市民活動団体等のコミュニティ活動の活性化のため、「江東区ボランティア・地域貢献活動センター」を設置。

#### ○江東花火大会事業＜再掲＞ (190,576千円)

地域コミュニティの活性化を図るとともに、安全で安心な花火大会を実施。

#### ★区民スポーツ普及振興事業＜再掲＞

(45,844千円、【うち地域コミュニティ経費】 1,654千円) <主要事業>

夢の島スケートボードパークを活用したスケートボードイベントを実施。

#### ★スポーツ施設管理運営事業〔地域連携事業〕 <再掲>

(2,163,068千円、【うち地域コミュニティ経費】 423千円)

大学と連携し、地域資源を活用したカヌー教室を実施。

### 民生費

#### ○社会福祉協議会事業費助成事業＜再掲＞

(259,708千円、【うち地域コミュニティ経費】 79,602千円)

地域福祉コーディネーター等の増員により、地域での包括的支援に向けた体制を構築。

#### ★社会福祉協議会地域拠点設置事業＜再掲＞ (19,800千円)

社会福祉協議会の城東南部地域拠点を設置。

#### ★児童館管理運営事業〔宿泊体験の実施〕 <再掲>

(401,440千円、【うち地域コミュニティ経費】 1,743千円)

全児童館において宿泊体験事業を実施。

### 衛生費

#### ○みんなでまちをきれいにする運動事業＜再掲＞

(75,296千円、【うち地域コミュニティ経費】 14,023千円)

区民との協働によりまちの美化を進めるため一斉清掃を実施。

## 土木費

### ○みどりのボランティア活動支援事業<再掲>

(11,410千円、【うち地域コミュニティ経費】164千円)

コミュニティガーデンのボランティアに向けたアドバイザーの派遣回数及び交流会の回数を拡充。

### ★塩浜二丁目遊び場整備事業<再掲> (15,055千円)

東京都下水道局の管理用地を活用し、塩浜二丁目に遊び場を整備。

### ★公園維持管理事業〔原っぱ整備及び地域住民参加型イベントの実施〕<再掲>

(1,891,003千円、【うち地域コミュニティ経費】28,040千円)

公園の原っぱ整備及び地域住民参加型のイベントを試行的に実施。

### ★地下鉄8号線沿線まちづくり推進事業<再掲>

(35,660千円、【うち地域コミュニティ経費】35,269千円)

(仮称)枝川駅周辺における地区まちづくり方針の策定に向け、まちづくり協議会の設立及び運営等を実施。

### ★マンション適正管理促進事業<再掲>

(1,672千円、【うち地域コミュニティ経費】756千円)

マンション管理適正化推進計画を策定し、優良マンションの認定制度を創設。

## 教育費

### ★地域学校協働本部事業<再掲>

(43,946千円、【うち地域コミュニティ経費】489千円)

コミュニティ・スクールマイスターの養成や学校運営協議会の回数増などの取組みを実施。

## 介護保険会計

### ○高齢者生活支援体制整備事業<再掲>

(39,627千円、【うち地域コミュニティ経費】27,125千円)

生活支援コーディネーターを3名増員し、2層体制の構築に着手。

### ★認知症高齢者支援事業<再掲>

(22,182千円、【うち地域コミュニティ経費】600千円)

認知症高齢者の支援のため、チームオレンジとして地域で活動する団体へ活動費の補助を実施。

## その他

### 施設使用料等の特例的措置の延長 (【財政影響額】△69,963千円)

新型コロナウイルス感染症による影響と地域コミュニティ活性化支援の観点から、施設使用料等を改定前料金に据置く特例的措置を令和5年9月末まで延長。

## 15. 防災・減災対策の充実 ～3つの柱③～

★：新規 ○：拡充  
【再】：再計画化

### 総務費

#### 区報発行事業（204,631千円、【うち防災・減災対策経費】3,721千円）

関東大震災から100年の節目を迎えるにあたり、改めて区民の防災意識の向上を図ることを目的として「防災特集号」を発行。

#### 電子自治体構築事業

（2,302,101千円、【うち防災・減災対策経費】21,403千円）

BCP対策の一環として、内部情報系システムにおけるバックアップデータの保管方法をテープ方式からデータセンター方式に切替え。

#### ★水防対策事業＜再掲＞（31,566千円、【うち防災・減災対策経費】206千円）

目が不自由な方向けに音声版ハザードマップを作成し、配布及びHPへ掲載。

#### ★危機管理訓練事業＜再掲＞

（25,160千円、【うち防災・減災対策経費】11,617千円）

拠点避難所における避難所開設運営訓練を実施。

#### ★危機管理啓発事業＜再掲＞

（143,962千円、【うち防災・減災対策経費】132,656千円）

火災危険度の高い地域を対象に、簡易型感震ブレイカーの配付及び分電盤型感震ブレイカー設置工事に係る助成を実施。

#### ○地域防災計画進行管理事業〔地域防災計画の改定〕＜再掲＞

（51,056千円、【うち防災・減災対策経費】8,075千円）

地域防災計画を改定。

#### ○地域防災計画進行管理事業〔事業継続計画（BCP）の改定〕＜再掲＞

（51,056千円、【うち防災・減災対策経費】13,860千円）

地域防災計画改定に合わせ、事業継続計画（BCP）を改定。

#### ○地域防災計画進行管理事業〔災害情報臨時放送ブースの設置〕＜再掲＞

（51,056千円、【うち防災・減災対策経費】1,102千円）

レインボータウンFMの災害情報臨時放送が行えるブースを防災センターに設置。

#### ★地域防災計画進行管理事業〔民間マンションとの協定締結促進〕＜再掲＞

（51,056千円、【うち防災・減災対策経費】3,211千円）

区及び町会等と垂直避難に係る協定を締結した民間マンションへ最大30万円相当の備蓄物資を支給。

#### ★地域防災計画進行管理事業〔協定締結済み集合住宅等への備蓄物資支給〕＜再掲＞

（51,056千円、【うち防災・減災対策経費】18,787千円）

区と垂直避難の協定を締結済みの集合住宅・企業へ受入避難者数に応じた備蓄物資を支給。

## 災害情報通信設備維持管理事業

(107,464千円、【うち防災・減災対策経費】14,335千円)

防災行政無線の電波の伝搬環境改善のため、携帯電話網を併用可能とする通信環境を構築。

## ★防災ギフト配付事業<再掲> (2,087,016千円)

関東大震災から100年の節目を迎えるにあたり、防災力の底上げ、防災啓発の推進のため防災用品に特化した5,000円相当のカタログギフトを全戸配付。

## ★千田防災倉庫改修事業【再】<再掲> (34,065千円) <主要事業>

老朽化に伴う施設及び付帯設備の改修。

## ★備蓄物資整備事業<再掲>

(58,417千円、【うち防災・減災対策経費】448千円)

備蓄物資に乳児用液体ミルクを追加。

## 民生費

## ★児童館管理運営事業〔宿泊体験の実施〕<再掲>

(401,440千円、【うち防災・減災対策経費】1,743千円)

全児童館において宿泊体験事業を実施。

## 衛生費

## 保健所事務 (50,337千円、【うち防災・減災対策経費】583千円)

人工呼吸器使用者に対し、災害時個別支援計画を策定するとともに、蓄電池の充電用発電機を保健所、保健相談所4所に配備。

## ★動物愛護啓発事業<再掲>

(6,137千円、【うち防災・減災対策経費】1,671千円)

ペットの同行避難の啓発パンフレット、動画等を制作。

## 清掃事務所管理運営事業 (74,555千円、【うち防災・減災対策経費】176千円)

ごみ収集時において、職員が緊急時に対応できるよう救急救命講習会を実施。

## 産業経済費

## 観光拠点運営補助事業 (24,173千円、【うち防災・減災対策経費】100千円)

区震災復興事業で建設された深川モダン館で、震災の歴史を振り返る展示等を実施。

## 土木費

### 公益事業者占用管理事業

(5,797千円、【うち防災・減災対策経費】1,155千円)  
電線共同溝システムデータ収集及び更新業務委託を実施。

### ★道路維持管理事業<再掲>

(364,730千円、【うち防災・減災対策経費】484千円)  
災害時のドローン活用に向け、職員の免許取得を実施。

### ★震災復興橋梁整備事業<再掲> (19,728千円)

防災意識の向上を図るため、震災復興橋梁に説明板を設置。

### 水門維持管理事業 (79,345千円、【うち防災・減災対策経費】21,472千円)

平久水門及び洲崎南水門の修繕を実施。

### ★公園維持管理事業〔震災復興小公園への説明板の設置〕<再掲>

(1,891,003千円、【うち防災・減災対策経費】7,042千円)  
防災意識の向上を図るため、震災復興小公園に説明板を設置。

### ○不燃化特区推進事業<再掲>

(208,535千円、【うち防災・減災対策経費】4,422千円)<主要事業>  
不燃化まちづくりへのさらなる機運醸成を図るため、まちづくり協議会をはじめとする地元住民と協働のワークショップを実施。

### ○老朽空家等対策事業<再掲> (1,567千円)

老朽空家等対策審議会を設置し、老朽空家等対策計画を策定。

### マンション管理支援事業 (1,850千円、【うち防災・減災対策経費】21千円)

マンション管理組合及び区分所有者向けに、防災に関するセミナーを追加。

### ★マンション適正管理促進事業<再掲>

(1,672千円、【うち防災・減災対策経費】756千円)  
マンション管理適正化推進計画を策定し、優良マンションの認定制度を創設。

## 教育費

### ○学校安全対策事業<再掲>

(45,444千円、【うち防災・減災対策経費】3,963千円)

小中学校等及び幼稚園における緊急時一斉連絡システムを更改し、学校園・保護者間の情報連絡体制等を強化。

## 16. 行政のデジタル化

★：新規 ○：拡充  
【再】：再計画化

### 総務費

#### ★電子自治体構築事業＜再掲＞

(2,302,101千円、【うちデジタル化経費】155,053千円)  
行政のデジタル化を促進するため、Microsoft365を試行的に導入。

#### ★電子自治体構築事業＜再掲＞

(2,302,101千円、【うちデジタル化経費】2,013千円)  
LINE・区ホームページと連携したAIチャットボット及び来庁予約システムの導入。

#### ★出張所管理運営事業＜再掲＞

(70,851千円、【うちデジタル化経費】3,984千円)  
全出張所に混雑情報提供サービス機能付き発券機を導入。

#### ★徴収事業＜再掲＞ (129,826千円、【うちデジタル化経費】333千円)

インターネット上で特別区民税・都民税の口座振替登録ができるWEB口座振替受付サービスを導入。

### 民生費

#### ○ファミリーサポート事業＜再掲＞

(28,900千円、【うちデジタル化経費】235千円)  
利用会員向け説明会の一部をオンラインで実施。

### 衛生費

#### ○江東エコライフ協議会運営事業＜再掲＞

(26,794千円、【うちデジタル化経費】25,724千円)  
ゼロカーボンシティ江東区の実現に向け環境に関する基礎的な知識を一層高めるため、環境検定をオンラインで実施するほか、デジタルテキストを作成。

#### ○カーボンマイナスアクション事業＜再掲＞

(7,298千円、【うちデジタル化経費】1,332千円)  
家庭でのCO<sub>2</sub>削減の取組みを記録するシートを電子化。

#### ○感染症対策事業＜再掲＞ (260,153千円、【うちデジタル化経費】3,366千円)

事務効率化に向け、SMS送信システムを活用。

### 産業経済費

#### ○販路開拓支援事業＜再掲＞

(44,782千円、【うちデジタル化経費】3,000千円)  
中小企業に対する広告宣伝費補助の対象に電子媒体等を追加。



○**商店街連合会支援事業<再掲>**

(605,808千円、【うちデジタル化経費】64,723千円)

商店街振興組合連合会が実施する紙及びデジタルのプレミアム付区内共通商品券の発行に要する経費を補助。

○**魅力ある商店街創出事業<再掲>**

(36,296千円、【うちデジタル化経費】1,000千円)

商店会等に対する広告宣伝費補助の対象に電子媒体等を追加。

教育費

○**学校安全対策事業<再掲>** (45,444千円、【うちデジタル化経費】3,963千円)

小中学校等及び幼稚園における緊急時一斉連絡システムを更改し、学校園・保護者間の情報連絡体制等を強化。

★**図書館管理運営事業〔電子図書館サービスの導入〕<再掲>**

(1,509,302千円、【うちデジタル化経費】17,139千円)

区民の読書活動を一層推進するため、電子図書館サービスを導入。

○**図書館管理運営事業〔Wi-Fi環境整備〕<再掲>**

(1,509,302千円、【うちデジタル化経費】2,229千円)

全ての図書館において、全児童・生徒へ配付したタブレット端末が使用できるようWi-Fi環境を整備。

国民健康保険会計

★**国民健康保険運営事業<再掲>**

(287,098千円、【うちデジタル化経費】25,553千円)

インターネット上で口座振替登録ができるWEB口座振替受付サービスを導入。

介護保険会計

★**賦課徴収事務<再掲>** (56,990千円、【うちデジタル化経費】31千円)

インターネット上で口座振替登録ができるWEB口座振替受付サービスを導入。

後期高齢者医療会計

★**徴収事業<再掲>** (31,081千円、【うちデジタル化経費】36千円)

インターネット上で口座振替登録ができるWEB口座振替受付サービスを導入。



## 17. ゼロカーボンシティの推進

★：新規 ○：拡充  
【再】：再計画化

### 衛生費

#### 環境学習情報館運営事業（11,318千円）〈主要事業〉

区民の環境に配慮した取組みを促進するため、環境学習講座や啓発イベントを実施。

#### 環境フェア事業（7,860千円）

環境に関連した技術・製品・サービス等を紹介する企業・団体や、環境保全活動を行うNPO法人等によるイベントを実施。

#### ○江東エコライフ協議会運営事業〈再掲〉（26,794千円）

区民、事業者及び区が連携する江東エコライフ協議会を運営するほか、環境検定をオンラインで実施。

#### 江東エコキッズ事業（6,085千円）〈主要事業〉

参加・体験型のこども向け環境学習事業を実施。

#### ○カーボンマイナスアクション事業〈再掲〉（7,298千円）

小学5・6年生を中心に、家庭におけるCO<sub>2</sub>削減の取組み（カーボンマイナスこどもアクション）を推進。

#### エコ・リーダー養成事業（1,050千円）〈主要事業〉

地域の環境保全のリーダーを育成するため、環境をテーマにした講座を実施。

#### ★ゼロカーボンシティ江東区実現プラン策定事業〈再掲〉（17,412千円）

2050年温室効果ガス実質ゼロを目指す「ゼロカーボンシティ江東区」実現に向けたロードマップを新たに策定。

#### ○地球温暖化防止設備導入助成事業〈再掲〉（127,424千円）〈主要事業〉

新たに個人住宅の太陽光発電設備と蓄電池の同時設置における助成限度額を引き上げるとともに、個人・集合住宅に設置する電気自動車等充電設備を助成対象に追加。

#### ○ごみ減量推進事業〈再掲〉（12,694千円）

ごみ減量推進のため、生ごみ減量に向けた堆肥化資器材等の貸与や区内飲食店を対象とした「食べきり協力店登録事業」等により、清掃・リサイクル事業を普及、啓発。

#### ○資源回収事業〈再掲〉（1,902,027千円）〈主要事業〉

びん・缶・ペットボトル、古紙等の資源物の分別収集と再商品化。

### 土木費

#### 街路灯改修事業（822,007千円）〈主要事業〉

区道に設置している照明灯のLED化を実施。

#### 水辺・潮風の散歩道整備事業【再】（200,723千円）〈主要事業〉

水辺と緑のネットワークを形成するため、水辺に親しめる散歩道を整備。

★：新規 ○：拡充  
【再】：再計画化

**水辺・潮風の散歩道灯改修事業**（144,605千円）〈主要事業〉  
水辺・潮風の散歩道に設置している照明灯のLED化を実施。

**CITY IN THE GREEN 民間緑化推進事業**（7,940千円）〈主要事業〉  
「CITY IN THE GREEN」の実現を目指し、区民に向けた緑化施策を推進するため、みどりのコミュニティづくり講座等を実施。

**公園灯等改修事業**（184,005千円）〈主要事業〉  
公園、児童遊園等に設置している照明灯のLED化を実施。

**★CITY IN THE GREEN公共緑化推進事業【再】〈再掲〉**  
（91,404千円）〈主要事業〉  
「CITY IN THE GREEN」の実現を目指し、橋台敷緑化、シンボルツリー等整備、公園内接道緑化、地域特性緑化を実施。

**★若洲公園整備事業〈再掲〉**（30,504千円）〈主要事業〉  
若洲公園に新シンボルとして大型遊具を導入するほか、Park-PFI制度を活用し、温室効果ガス排出量実質ゼロの「親子で過ごす江東区版ゼロカーボンパーク」にリニューアル。

○ **（仮称）大島九丁目公園整備事業〈再掲〉**（168,101千円）〈主要事業〉  
公園整備とともに、区民協働による公園の運営等を目指し、開園後の遊び方体験イベントを実施。

**砂町魚釣場跡地整備事業**（166,640千円）〈主要事業〉  
砂町魚釣場跡地に、区内4か所目となる区民農園及び駐車場を新たに整備。

## その他

### 公共施設の改築改修における照明のLED化

#### 再生可能エネルギー等の活用

区立施設の新築・改築等の機会を捉え、太陽光発電システムや雨水利用設備等の設置を検討。

## 18. オリ・パラレガシーの継承

★：新規 ○：拡充  
【再】：再計画化

### 総務費

#### ★区民スポーツ普及振興事業〔スケートボードイベントの実施〕〈再掲〉

(45,844千円、【うちオリ・パラレガシー経費】1,654千円)〈主要事業〉  
夢の島スケートボードパークを活用したスケートボードイベントを実施。

#### 区民スポーツ普及振興事業〔障害者スポーツ関連イベントの実施〕

(45,844千円、【うちオリ・パラレガシー経費】1,878千円)〈主要事業〉  
区民まつりにおいてパラ競技の体験会を実施するとともに、障害者施設通所者を対象としたボッチャの出前講座を実施。

#### 区民スポーツ普及振興事業〔こどもカヌー大会の実施〕

(45,844千円、【うちオリ・パラレガシー経費】1,300千円)〈主要事業〉  
こどもカヌー大会を海の森水上競技場で実施。

#### 区民スポーツ普及振興事業〔ファミリースポーツチャレンジの実施〕

(45,844千円、【うちオリ・パラレガシー経費】1,767千円)〈主要事業〉  
ファミリースポーツチャレンジでスポーツクライミングを実施。

#### ★スポーツ施設管理運営事業〔地域連携事業〕〈再掲〉

(2,163,068千円、【うちオリ・パラレガシー経費】423千円)  
大学と連携し、地域資源を活用したカヌー教室を実施。

#### ★スポーツ施設管理運営事業〔パラクライミング体験を実施〕〈再掲〉

(2,163,068千円、【うちオリ・パラレガシー経費】79千円)  
深川スポーツセンターでパラクライミングを体験できるイベントを実施。

#### スポーツ施設管理運営事業〔スケートボード関連事業〕

(2,163,068千円、【うちオリ・パラレガシー経費】17,617千円)  
初級者を対象としたスケートボード教室を実施するとともに、スケートボードパークの照明設備を増設。

#### スポーツ施設管理運営事業〔スポーツボランティア登録制度の実施〕

(2,163,068千円、【うちオリ・パラレガシー経費】379千円)  
スポーツボランティアの養成とボランティア活動をコーディネートするスポーツボランティア登録制度を実施。

#### スポーツ施設管理運営事業〔ボッチャ交流大会の実施〕

(2,163,068千円、【うちオリ・パラレガシー経費】228千円)  
障害者、高齢者、こども等、誰もが参加できるボッチャ交流大会を実施。

#### スポーツ施設管理運営事業〔みんなでスポーツフェスタの実施〕

(2,163,068千円、【うちオリ・パラレガシー経費】3,508千円)  
誰でもパラリンピック競技を体験できるイベントとして、みんなでスポーツフェスタを実施。

## 民生費

### 障害者文化芸術活動支援事業（4,442千円）

障害者（児）通所施設への美術講師派遣や作品の仮想空間での展示会を通じた障害者（児）への文化芸術活動の支援により、社会参加を促進。

## 教育費

### オリンピック・パラリンピック教育レガシー活用事業（9,057千円）

オリンピック・パラリンピック教育のレガシーとして、小学生ボッチャ大会、パラリンピアンによる心の教育授業等を実施。

### エンカレッジ体験活動事業

（647千円、【うちオリ・パラレガシー経費】300千円）＜主要事業＞  
不登校児童・生徒等を対象にしたボッチャの体験活動を実施。

## 《 参 考 资 料 》

## 令和5年度予算の編成について

日本経済の先行きについて、7月の月例経済報告では「景気は、緩やかに持ち直している。」とあるが、世界的に金融引締めが進む中での金融資本市場の変動や原材料価格の上昇、供給面での制約等による下振れリスクに十分注意する必要があるとされている。

こうした経済状況において、本区の歳入の根幹をなす特別区税や特別区交付金は、景気動向の影響を受けやすい脆弱な歳入構造であり、加えて、新型コロナウイルス感染症の影響などから、今後の動向次第では本区歳入の減収が懸念され、中・長期的には楽観視できず、本区の歳入環境の先行きを見通すことは困難な状況である。

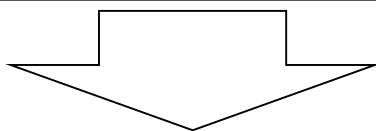
本区では、区民の安全・安心を守るため、令和4年度においても新型コロナウイルス感染症対策や、ウクライナ危機・円安の進行による物価高騰への対応など、補正予算を迅速かつ的確に編成し、スピード感をもって対応してきたが、今後も、感染症対策や物価高騰への対応をはじめ、子育て支援や福祉施策の充実、公共施設の老朽化への対応、加えて、先送りした主要事業の再計画化など、山積する行政課題を着実に解決していくため、将来を見据えた持続可能な財政運営に努めていかなければならない。

令和5年度予算は、中・長期的な見通しが困難な状況にあっても、行政のデジタル化への対応やゼロカーボンシティの推進、オリ・パラレガシー継承の具現化、地下鉄8号線の延伸に伴うまちづくりに加え、地域コミュニティの活性化や関東大震災100年を節目とした防災・減災対策の充実など様々な行政課題に対して、重点的に取組みを進め、長期計画に掲げる「目指す姿」の実現や未来の江東区へ向けて、職員一人ひとりが、改めて「意欲」「スピード」「思いやり」を再認識し、着実に成長を遂げていかなければならない。

よって、令和5年度予算は、「**未来の江東区へ向け、着実に成長を続ける予算**」をテーマに掲げ、下記の方針に基づき編成する。

## 編成の基本方針について

- (1) 中長期的な見通しが困難な状況にあっても、区民の期待や信頼に応えるため、長期計画に掲げる施策を着実に推進するとともに、行政のデジタル化への対応をはじめとした、これまでの取組みに加え、令和5年度は、地域コミュニティ活性化への取組みや関東大震災100年を節目とした防災・減災対策の充実など様々な課題に対し、これまで以上に創意工夫を加え、知恵を絞ることで、未来に向けた効果的な施策を着実に展開していく。
- (2) 社会経済環境の変化を的確に捉え、高度化・複雑化する行政課題にスピード感をもって効果的に対応するには、職員一人ひとりが区を取り巻く現状を正確に把握し、改めて施策の優先順位の洗い直しを図る必要がある。併せて長期的な視点に立ち、安定的な区民サービスを提供するには、日頃からコスト意識を持ち、徹底した無駄の排除や前例に捉われない積極的な事業の見直し、再構築により施策にメリハリをつけ、新たな施策展開の財源確保に努めていく。
- (3) 景気動向や税制改正等の影響を受けやすい歳入環境にあっても、多様化する区民ニーズに応え、持続可能な区政運営を的確に行うため、引き続き「江東区行財政改革計画」を着実に推進するとともに、事務事業の総点検による経費節減の徹底、新たな歳入確保策に加え、ICTの利活用による効率的な行政運営を積極果敢に推進し、健全で持続可能な財政基盤の構築を図っていく。



令和5年度予算は、

**「みんながつながり未来を描く**

**新たな時代への成長予算」**

- ☞ 先行きを見通すことが困難な状況にあっても、スピード感をもって区民に安全・安心を届けるため、未来を担うこどもたちを応援する子育て支援をはじめ、地域コミュニティの再生や活性化への取組み、関東大震災から100年を節目とした防災・減災対策など、新たな時代へ成長する予算

## 令和5年度 一般会計当初予算対前年度比較

歳 入

(単位:千円、%)

款	本 年 度		前 年 度		比較増(△)減	
	金 額	構成比	金 額	構成比	金 額	増減率
1 特別区税	58,823,556	24.8	55,574,155	24.3	3,249,401	5.8
2 地方譲与税	721,000	0.3	710,000	0.3	11,000	1.5
3 特別区交付金	62,332,995	26.3	58,238,729	25.5	4,094,266	7.0
4 利子割交付金	187,000	0.1	128,000	0.0	59,000	46.1
5 配当割交付金	970,000	0.4	881,000	0.4	89,000	10.1
6 株式等譲渡 所得割交付金	941,000	0.4	1,005,000	0.4	△ 64,000	△ 6.4
7 地方消費税 交 付 金	14,494,000	6.1	12,259,000	5.4	2,235,000	18.2
8 ゴルフ場利用税 交 付 金	23,000	0.0	21,000	0.0	2,000	9.5
9 環境性能割 交 付 金	201,000	0.1	182,000	0.1	19,000	10.4
10 地方特例 交 付 金	433,000	0.2	479,000	0.2	△ 46,000	△ 9.6
11 交通安全対策 特別交付金	44,000	0.0	45,000	0.0	△ 1,000	△ 2.2
12 分担金及び 負 担 金	4,064,259	1.7	3,818,291	1.7	245,968	6.4
13 使用料及び 手 数 料	2,970,562	1.3	2,950,332	1.3	20,230	0.7
14 国庫支出金	40,886,254	17.3	41,311,473	18.1	△ 425,219	△ 1.0
15 都 支 出 金	20,222,515	8.5	19,793,627	8.7	428,888	2.2
16 財 産 収 入	431,356	0.2	373,998	0.2	57,358	15.3
17 寄 付 金	1,310	0.0	1,310	0.0	0	0.0
18 繰 入 金	19,666,695	8.3	22,938,915	10.0	△ 3,272,220	△ 14.3
19 繰 越 金	3,600,000	1.5	3,600,000	1.6	0	0.0
20 諸 収 入	2,691,498	1.1	2,725,170	1.2	△ 33,672	△ 1.2
21 特別区債	3,299,000	1.4	1,385,000	0.6	1,914,000	138.2
<b>歳 入 合 計</b>	<b>237,004,000</b>	<b>100.0</b>	<b>228,421,000</b>	<b>100.0</b>	<b>8,583,000</b>	<b>3.8</b>



歳 出

(単位:千円、%)

款	本 年 度		前 年 度		比較増(△)減	
	金 額	構成比	金 額	構成比	金 額	増減率
1 議 会 費	907,992	0.4	892,922	0.4	15,070	1.7
2 総 務 費	26,876,018	11.3	26,609,871	11.7	266,147	1.0
3 民 生 費	111,478,394	47.0	107,048,324	46.9	4,430,070	4.1
4 衛 生 費	25,223,258	10.7	22,715,114	9.9	2,508,144	11.0
5 産 業 経 済 費	4,230,467	1.8	4,146,389	1.8	84,078	2.0
6 土 木 費	16,818,002	7.1	14,204,528	6.2	2,613,474	18.4
7 教 育 費	35,263,174	14.9	36,749,968	16.1	△ 1,486,794	△ 4.0
8 公 債 費	2,208,146	0.9	2,648,121	1.2	△ 439,975	△ 16.6
9 諸 支 出 金	13,698,549	5.8	13,105,763	5.7	592,786	4.5
10 予 備 費	300,000	0.1	300,000	0.1	0	0.0
歳 出 合 計	237,004,000	100.0	228,421,000	100.0	8,583,000	3.8

## 令和5年度 基本施策別一般会計当初予算対前年度比較

(単位:千円、%)

区 分	本 年 度	前 年 度	比較増(△)減	増減率
I 水と緑豊かな地球環境に やさしいまち	12,718,906	10,145,628	2,573,278	25.4
1 水辺と緑に彩られた 魅力あるまちの形成	4,794,035	3,302,653	1,491,382	45.2
2 環境負荷の少ない地域づくり	7,924,871	6,842,975	1,081,896	15.8
II 未来を担うこどもを育むまち	83,074,033	82,801,724	272,309	0.3
3 安心してこどもを産み、 育てられる環境の充実	55,109,184	53,177,237	1,931,947	3.6
4 知・徳・体を育む 魅力ある学び舎づくり	23,935,580	25,847,150	△ 1,911,570	△ 7.4
5 こどもの未来を育む 地域社会づくり	4,029,269	3,777,337	251,932	6.7
III 区民の力で築く元気に輝くまち	12,110,520	12,463,494	△ 352,974	△ 2.8
6 健全で活力ある 地域産業の育成	3,393,488	3,050,249	343,239	11.3
7 個性を尊重し、活かしあう 地域社会づくり	7,615,519	8,148,320	△ 532,801	△ 6.5
8 地域文化の活用と観光振興	1,101,513	1,264,925	△ 163,412	△ 12.9
IV ともに支えあい、健康に 生き生きと暮らせるまち	76,270,992	72,686,275	3,584,717	4.9
9 健康で安心して生活できる 保健・医療体制の充実	13,851,210	12,533,450	1,317,760	10.5
10 誰もが自立し、安心して 暮らせる福祉施策の推進	62,419,782	60,152,825	2,266,957	3.8
V 住みよさを実感できる 世界に誇れるまち	12,952,435	9,622,269	3,330,166	34.6
11 快適な暮らしを 支えるまちづくり	7,143,090	6,180,652	962,438	15.6
12 安全で安心なまちの実現	5,809,345	3,441,617	2,367,728	68.8
計画の実現に向けて	15,130,958	15,324,419	△ 193,461	△ 1.3
給 与 費 等	24,446,156	25,077,191	△ 631,035	△ 2.5
予 備 費	300,000	300,000	0	0.0
合 計	237,004,000	228,421,000	8,583,000	3.8

## 令和5年度 一般会計歳出予算性質別対前年度比較

(単位:千円、%)

区 分	本 年 度		前 年 度		比較増(△)減	
	金 額	構成比	金 額	構成比	金 額	増減率
義務的経費	108,696,687	45.9	108,902,801	47.7	△ 206,114	△ 0.2
人件費	29,877,243	12.6	30,346,080	13.3	△ 468,837	△ 1.5
扶助費	76,621,886	32.4	75,913,099	33.2	708,787	0.9
公債費	2,197,558	0.9	2,643,622	1.2	△ 446,064	△ 16.9
投資的経費	26,334,206	11.1	26,870,525	11.8	△ 536,319	△ 2.0
普通建設事業費	19,754,894	8.3	19,838,903	8.7	△ 84,009	△ 0.4
補助事業費	2,908,642	1.2	3,468,953	1.5	△ 560,311	△ 16.2
単独事業費	16,677,658	7.0	16,273,920	7.1	403,738	2.5
受託事業費	168,594	0.1	96,030	0.1	72,564	75.6
積立金	6,579,312	2.8	7,031,622	3.1	△ 452,310	△ 6.4
その他の経費	101,973,107	43.0	92,647,674	40.5	9,325,433	10.1
物件費	60,498,829	25.5	54,757,354	24.0	5,741,475	10.5
維持補修費	3,461,378	1.5	3,516,417	1.5	△ 55,039	△ 1.6
補助費等	20,155,003	8.5	17,033,856	7.4	3,121,147	18.3
貸付金・出資金	426,091	0.2	466,895	0.2	△ 40,804	△ 8.7
その他	17,431,806	7.3	16,873,152	7.4	558,654	3.3
歳出合計	237,004,000	100.0	228,421,000	100.0	8,583,000	3.8

## 令和5年度 国民健康保険会計当初予算対前年度比較

歳 入

(単位:千円、%)

款	本 年 度		前 年 度		比較増(△)減	
	金 額	構成比	金 額	構成比	金 額	増減率
1 国民健康 保 険 料	11,394,880	23.2	11,023,217	22.6	371,663	3.4
2 一 部 負 担 金	4	0.0	4	0.0	0	0.0
3 使 用 料 及 び 手 数 料	1	0.0	1	0.0	0	0.0
4 国 庫 支 出 金	1	0.0	1	0.0	0	0.0
5 都 支 出 金	32,123,477	65.2	32,236,061	66.1	△ 112,584	△ 0.3
6 繰 入 金	4,680,812	9.5	4,502,458	9.2	178,354	4.0
7 繰 越 金	1,000,000	2.0	1,000,000	2.0	0	0.0
8 諸 収 入	37,824	0.1	38,257	0.1	△ 433	△ 1.1
9 特 別 区 債	1	0.0	1	0.0	0	0.0
<b>歳 入 合 計</b>	<b>49,237,000</b>	<b>100.0</b>	<b>48,800,000</b>	<b>100.0</b>	<b>437,000</b>	<b>0.9</b>

歳 出

(単位:千円、%)

款	本 年 度		前 年 度		比較増(△)減	
	金 額	構成比	金 額	構成比	金 額	増減率
1 総 務 費	828,534	1.7	732,348	1.5	96,186	13.1
2 保 険 給 付 費	32,094,667	65.2	32,243,451	66.1	△ 148,784	△ 0.5
3 国民健康保険 事業費納付金	15,460,882	31.4	14,993,733	30.7	467,149	3.1
4 財 政 安 定 化 基金拠出金	1	0.0	1	0.0	0	0.0
5 共 同 事 業 拠 出 金	10	0.0	10	0.0	0	0.0
6 保 健 事 業 費	489,033	1.0	472,023	1.0	17,010	3.6
7 公 債 費	1	0.0	1	0.0	0	0.0
8 諸 支 出 金	163,872	0.3	158,433	0.3	5,439	3.4
9 予 備 費	200,000	0.4	200,000	0.4	0	0.0
歳 出 合 計	49,237,000	100.0	48,800,000	100.0	437,000	0.9

## 令和5年度 介護保険会計当初予算対前年度比較

### 歳 入

(単位:千円、%)

款	本 年 度		前 年 度		比較増(△)減	
	金 額	構成比	金 額	構成比	金 額	増減率
1 保 險 料	8,028,705	20.5	7,873,066	20.3	155,639	2.0
2 使用料及び 手数料	1	0.0	1	0.0	0	0.0
3 国庫支出金	8,374,851	21.3	8,177,357	21.1	197,494	2.4
4 支払基金 交付金	10,054,794	25.6	9,931,961	25.6	122,833	1.2
5 都支出金	5,521,854	14.1	5,476,653	14.1	45,201	0.8
6 財産収入	2,603	0.0	794	0.0	1,809	227.8
7 繰入金	6,939,101	17.7	6,991,539	18.1	△ 52,438	△ 0.8
8 繰越金	300,000	0.8	300,000	0.8	0	0.0
9 諸収入	7,091	0.0	9,629	0.0	△ 2,538	△ 26.4
<b>歳入合計</b>	<b>39,229,000</b>	<b>100.0</b>	<b>38,761,000</b>	<b>100.0</b>	<b>468,000</b>	<b>1.2</b>

### 歳 出

(単位:千円、%)

款	本 年 度		前 年 度		比較増(△)減	
	金 額	構成比	金 額	構成比	金 額	増減率
1 総 務 費	801,563	2.0	821,376	2.1	△ 19,813	△ 2.4
2 保険給付費	36,193,599	92.3	35,713,974	92.1	479,625	1.3
3 財政安定化 基金拠出金	1	0.0	1	0.0	0	0.0
4 地域支援 事業費	1,909,687	4.9	1,900,777	4.9	8,910	0.5
5 基金積立金	3,603	0.0	1,794	0.0	1,809	100.8
6 諸支出金	220,547	0.6	223,078	0.6	△ 2,531	△ 1.1
7 予 備 費	100,000	0.2	100,000	0.3	0	0.0
<b>歳出合計</b>	<b>39,229,000</b>	<b>100.0</b>	<b>38,761,000</b>	<b>100.0</b>	<b>468,000</b>	<b>1.2</b>

## 令和5年度 後期高齢者医療会計当初予算対前年度比較

歳 入

(単位:千円、%)

款	本 年 度		前 年 度		比較増(△)減	
	金 額	構成比	金 額	構成比	金 額	増減率
1 後期高齢者 医療保険料	5,435,083	44.6	4,951,877	43.7	483,206	9.8
2 使用料及び 手数料	1	0.0	1	0.0	0	0.0
3 広域連合 支出金	3,606	0.0	3,409	0.0	197	5.8
4 繰入金	6,309,302	51.7	5,978,669	52.8	330,633	5.5
5 繰越金	50,000	0.4	50,000	0.4	0	0.0
6 諸収入	397,008	3.3	351,044	3.1	45,964	13.1
歳入合計	12,195,000	100.0	11,335,000	100.0	860,000	7.6

歳 出

(単位:千円、%)

款	本 年 度		前 年 度		比較増(△)減	
	金 額	構成比	金 額	構成比	金 額	増減率
1 総務費	175,160	1.4	221,618	2.0	△ 46,458	△ 21.0
2 保険給付費	266,000	2.2	217,000	1.9	49,000	22.6
3 広域連合 納付金	11,324,382	92.9	10,475,666	92.4	848,716	8.1
4 保健事業費	365,238	3.0	355,317	3.1	9,921	2.8
5 諸支出金	14,220	0.1	15,399	0.1	△ 1,179	△ 7.7
6 予備費	50,000	0.4	50,000	0.5	0	0.0
歳出合計	12,195,000	100.0	11,335,000	100.0	860,000	7.6

## 令和5年度 施策別改善方向総括表

施策名		事務事業数計	維持	新規	レベルアップ	見直し	廃止	廃止(*)
1	みどりの中の都市「CITY IN THE GREEN」の実現	31 (100%)	23 (74%)	3 (10%)	3 (10%)	0 (0%)	0 (0%)	2 (6%)
2	地球温暖化対策と環境保全	25 (100%)	18 (72%)	1 (4%)	6 (24%)	0 (0%)	0 (0%)	0 (0%)
3	持続可能な資源循環型地域社会の形成	21 (100%)	16 (76%)	1 (5%)	3 (14%)	1 (5%)	0 (0%)	0 (0%)
4	良質で多様な保育サービスの充実	29 (100%)	12 (41%)	0 (0%)	13 (45%)	0 (0%)	0 (0%)	4 (14%)
5	みんなで取り組む子育て家庭への支援	38 (100%)	28 (74%)	2 (5%)	6 (16%)	0 (0%)	0 (0%)	2 (5%)
6	一人一人に向き合う学校教育の充実	38 (100%)	30 (79%)	0 (0%)	8 (21%)	0 (0%)	0 (0%)	0 (0%)
7	多様なニーズに応じた教育環境の充実	39 (100%)	28 (72%)	0 (0%)	5 (13%)	3 (8%)	0 (0%)	3 (8%)
8	こどもが安全に過ごせる居場所・環境づくり	12 (100%)	7 (58%)	1 (8%)	3 (25%)	0 (0%)	0 (0%)	1 (8%)
9	次代を担う青少年の健全育成の推進	10 (100%)	10 (100%)	0 (0%)	0 (0%)	0 (0%)	0 (0%)	0 (0%)
10	魅力的で活力ある区内産業・商店街の形成	27 (100%)	20 (74%)	0 (0%)	7 (26%)	0 (0%)	0 (0%)	0 (0%)
11	人・地域をつなぐ地域コミュニティの活性化	17 (100%)	13 (76%)	0 (0%)	3 (18%)	0 (0%)	0 (0%)	1 (6%)
12	多様性を認め合う(ダイバーシティ)社会の実現	12 (100%)	12 (100%)	0 (0%)	0 (0%)	0 (0%)	0 (0%)	0 (0%)
13	生涯にわたり学習できる環境の充実	10 (100%)	4 (40%)	1 (10%)	2 (20%)	0 (0%)	0 (0%)	3 (30%)
14	スポーツを楽しめる環境の充実	11 (100%)	7 (64%)	0 (0%)	2 (18%)	0 (0%)	0 (0%)	2 (18%)
15	文化・歴史の継承と観光振興	15 (100%)	12 (80%)	1 (7%)	1 (7%)	0 (0%)	0 (0%)	1 (7%)
16	切れ目のない支援による母子保健の充実	16 (100%)	14 (88%)	1 (6%)	1 (6%)	0 (0%)	0 (0%)	0 (0%)
17	健康づくりの推進と保健・医療体制の充実	39 (100%)	37 (95%)	1 (3%)	1 (3%)	0 (0%)	0 (0%)	0 (0%)
18	感染症対策と生活衛生の確保	21 (100%)	17 (81%)	0 (0%)	3 (14%)	0 (0%)	0 (0%)	1 (5%)
19	高齢者支援と活躍の推進	95 (100%)	84 (88%)	3 (3%)	7 (7%)	0 (0%)	0 (0%)	1 (1%)
20	障害者支援と共生社会の実現	70 (100%)	60 (86%)	2 (3%)	4 (6%)	0 (0%)	0 (0%)	4 (6%)
21	地域福祉と生活支援の充実	99 (100%)	90 (91%)	1 (1%)	7 (7%)	0 (0%)	0 (0%)	1 (1%)
22	計画的なまちづくりの推進	16 (100%)	14 (88%)	1 (6%)	1 (6%)	0 (0%)	0 (0%)	0 (0%)
23	良好な住宅の形成と住環境の向上	16 (100%)	13 (81%)	2 (13%)	1 (6%)	0 (0%)	0 (0%)	0 (0%)
24	便利で安全な道路・交通ネットワークの整備	45 (100%)	30 (67%)	7 (16%)	5 (11%)	0 (0%)	0 (0%)	3 (7%)
25	災害に強い都市の形成	14 (100%)	10 (71%)	0 (0%)	4 (29%)	0 (0%)	0 (0%)	0 (0%)
26	地域防災力の強化	24 (100%)	18 (75%)	2 (8%)	4 (17%)	0 (0%)	0 (0%)	0 (0%)
27	犯罪のないまちづくり	9 (100%)	8 (89%)	0 (0%)	0 (0%)	0 (0%)	0 (0%)	1 (11%)
計画に向けて	開かれた区政と区民の参画・協働の実現	14 (100%)	12 (86%)	0 (0%)	1 (7%)	0 (0%)	0 (0%)	1 (7%)
	効率的な区政運営と職員の育成	70 (100%)	61 (87%)	1 (1%)	6 (9%)	0 (0%)	0 (0%)	2 (3%)
	自主・自律的な区政運営の推進	30 (100%)	29 (97%)	0 (0%)	1 (3%)	0 (0%)	0 (0%)	0 (0%)
合計		913 (100%)	737 (81%)	31 (3%)	108 (12%)	4 (0%)	0 (0%)	33 (4%)

※廃止(\*)は、あらかじめ定めた事業期間が終了したことによる事業廃止等(事業終了、事務事業統合、単年度実施、隔年実施)

※維持の中には隔年実施事業を含みます。

※端数処理の関係上、各割合の合計が100%にならないことがあります。



# 令和5年度 施策別事務事業評価結果一覧

※◆は主要ハード、♥は主要ソフト事業を表す

施策の大綱	基本施策	取組方針	事務事業名称	5年度 予算額 (千円)	4年度 予算額 (千円)	前年比 増減	改善方向	改善の視点		
								目的 妥当性	有効 性	効率 性
<b>01水と緑豊かな地球環境にやさしいまち</b>				<b>12,718,906</b>	<b>10,145,628</b>	<b>25.4%</b>				
<b>01水辺と緑に彩られた魅力あるまちの形成</b>				<b>4,794,035</b>	<b>3,302,653</b>	<b>45.2%</b>				
01みどりの中の都市「CITY IN THE GREEN」の実現				4,794,035	3,302,653	45.2%				
0101みんなでつくる水辺と緑				59,967	86,625	△ 30.8%				
			1 荒川クリーンエイド事業	54	54	0.0%	維持	—	—	—
			2 苗圃及び区民農園維持管理事業	27,713	27,340	1.4%	維持	—	—	—
			3 自然とのつきあい事業	5,299	5,299	0.0%	維持	—	—	—
			4 和船運行事業	3,103	2,548	21.8%	維持	—	—	—
			5 みどりのボランティア活動支援事業	11,410	9,421	21.1%	レベルアップ	○	○	—
			♥ 6 CITY IN THE GREEN 民間緑化推進事業	7,940	7,683	3.3%	維持	—	—	—
			7 みどりのまちなみづくり事業	3,734	3,695	1.1%	維持	—	—	—
			8 みどりの基本計画進行管理事業	714	30,585	△ 97.7%	維持	—	—	—
0102水辺と緑のネットワークの形成				2,109,215	876,284	140.7%				
			1 河川公園占用許可事業	44	44	0.0%	維持	—	—	—
			2 公園等監察指導事業	177	147	20.4%	維持	—	—	—
			◆ 3 水辺・潮風の散歩道整備事業※1	200,723	46,452	332.1%	維持	—	—	—
			◆ 4 水辺・潮風の散歩道灯改修事業	144,605	141,302	2.3%	維持	—	—	—
			5 塩浜二丁目遊び場整備事業	15,055	0	皆増	新規	—	—	—
			◆ 6 公園灯等改修事業	184,005	160,037	15.0%	維持	—	—	—
			7 公園等管理運営官民連携事業※3	0	18,607	皆減	廃止(事務事業統合)	—	—	—
			◆ 8 仙台堀川公園整備事業	882,561	336,048	162.6%	維持	—	—	—
			◆ 9 若洲公園整備事業	30,504	0	皆増	新規	—	—	—
			◆ 10 (仮称)大島九丁目公園整備事業	168,101	28,015	500.0%	レベルアップ	○	—	—
			◆ 11 砂町魚釣場跡地整備事業	166,640	39,074	326.5%	維持	—	—	—
			◆ 12 公園改修事業※2	261,594	84,248	210.5%	維持	—	—	—
			◆ 13 児童遊園改修事業※2	55,206	22,310	147.4%	維持	—	—	—
0103公共施設の緑化				2,624,853	2,339,744	12.2%				
			1 水辺と緑の事務所管理運営事業	52,192	54,837	△ 4.8%	維持	—	—	—
			2 街路樹等維持管理事業	383,309	345,551	10.9%	維持	—	—	—
			3 公衆便所維持管理事業	140,143	139,309	0.6%	維持	—	—	—
			4 公共溝渠維持管理事業	4,544	4,384	3.6%	維持	—	—	—
			5 児童遊園維持管理事業	48,170	47,711	1.0%	維持	—	—	—
			6 遊び場維持管理事業	12,889	12,268	5.1%	維持	—	—	—
			7 公園維持管理事業	1,891,003	1,674,730	12.9%	レベルアップ	○	○	—
			8 区立公園監視カメラ維持管理事業	1,199	1,399	△ 14.3%	維持	—	—	—
			◆ 9 CITY IN THE GREEN 公共緑化推進事業※1	91,404	0	皆増	新規	—	—	—
			10 魚釣場維持管理事業	0	59,555	皆減	廃止(事業終了)	—	—	—
<b>02環境負荷の少ない地域づくり</b>				<b>7,924,871</b>	<b>6,842,975</b>	<b>15.8%</b>				
<b>02地球温暖化対策と環境保全</b>				<b>503,789</b>	<b>429,369</b>	<b>17.3%</b>				
0201みんなで取り組むエコ意識の向上				99,645	78,607	26.8%				
			♥ 1 環境学習情報館運営事業	11,318	12,563	△ 9.9%	維持	—	—	—
			2 環境学習情報館維持管理事業	19,996	21,559	△ 7.2%	維持	—	—	—
			3 環境フェア事業	7,860	7,860	0.0%	維持	—	—	—
			4 環境審議会運営事業	1,832	1,810	1.2%	維持	—	—	—
			5 江東エコライフ協議会運営事業	26,794	21,035	27.4%	レベルアップ	—	○	—
			♥ 6 江東エコキッズ事業	6,085	6,051	0.6%	維持	—	—	—
			7 カーボンマイナスアクション事業	7,298	6,679	9.3%	レベルアップ	—	○	—
			♥ 8 エコ・リーダー養成事業	1,050	1,050	0.0%	維持	—	—	—
			9 ゼロカーボンシティ江東区実現プラン策定事業	17,412	0	皆増	新規	—	—	—
0202再生可能エネルギーの普及促進と省エネルギー対策				291,073	223,233	30.4%				
			♥ 1 地球温暖化防止設備導入助成事業	127,424	49,706	156.4%	レベルアップ	○	—	—
			2 マイクロ水力発電設備維持管理事業	2,764	2,764	0.0%	維持	—	—	—
			3 電力の地産地消による環境学習事業	171	190	△ 10.0%	維持	—	—	—

※◆は主要ハード、♥は主要ソフト事業を表す

施策の大綱	基本施策	取組方針	事務事業名称	5年度 予算額 (千円)	4年度 予算額 (千円)	前年比 増減	改善方向	改善の視点		
								目的 妥当性	有効 性	効率 性
		4	みどり・温暖化対策基金積立金	115,494	126,608	△ 8.8%	維持	—	—	—
		5	急速充電器整備事業	1,863	440	323.4%	維持	—	—	—
		6	風力発電施設等維持管理事業	43,357	43,525	△ 0.4%	維持	—	—	—
			<b>0203環境汚染の意識啓発と防止</b>	<b>35,868</b>	<b>53,440</b>	<b>△ 32.9%</b>				
		1	大気監視指導事業	19,816	20,746	△ 4.5%	維持	—	—	—
		2	水質監視指導事業	1,175	1,180	△ 0.4%	維持	—	—	—
		3	騒音振動調査指導事業	3,146	26,583	△ 88.2%	維持	—	—	—
		4	有害化学物質調査事業	2,277	1,987	14.6%	維持	—	—	—
		5	焼却残灰検査事業	1,435	1,413	1.6%	維持	—	—	—
		6	アスベスト分析調査助成事業	2,256	502	349.4%	レベルアップ	○	—	—
		7	ハクビシン・アライグマ等対策事業	5,763	1,029	460.1%	レベルアップ	○	○	—
			<b>0204まちの美化推進</b>	<b>77,203</b>	<b>74,089</b>	<b>4.2%</b>				
		1	みんなでまちをきれいにする運動事業	75,296	72,540	3.8%	レベルアップ	—	○	—
		2	アダプトプログラム事業	1,665	1,307	27.4%	維持	—	—	—
		3	美化推進ポスターコンクール事業	242	242	0.0%	維持	—	—	—
			<b>03持続可能な資源循環型地域社会の形成</b>	<b>7,421,082</b>	<b>6,413,606</b>	<b>15.7%</b>				
			0301持続可能な資源循環型地域社会実現に向けた啓発と情報発信	2,265	2,154	5.2%				
		1	使わなくなった机・イス等を利用した海外支援事業	175	207	△ 15.5%	維持	—	—	—
		2	一般廃棄物処理基本計画推進管理事業	2,090	1,947	7.3%	維持	—	—	—
			03025R(リフューズ・リデュース・リユース・リペア・リサイクル)の推進	41,449	45,632	△ 9.2%				
		1	ごみ減量推進事業	12,694	11,248	12.9%	レベルアップ	○	○	—
		2	粗大ごみ再利用事業	82	80	2.5%	維持	—	—	—
		3	緑のリサイクル事業	28,673	34,304	△ 16.4%	維持	—	—	—
			0303ごみの適正処理と資源化の一層の促進	7,375,975	6,364,638	15.9%				
		1	清掃事務所管理運営事業	74,555	82,567	△ 9.7%	維持	—	—	—
		2	清掃一部事務組合分担金	2,267,458	2,072,790	9.4%	維持	—	—	—
		3	ごみ収集運搬事業	1,975,617	1,977,788	△ 0.1%	見直し	—	○	○
		4	動物死体処理事業	14,061	11,991	17.3%	維持	—	—	—
		5	有料ごみ処理券管理事業	40,703	28,674	42.0%	レベルアップ	○	—	—
		6	ごみ出しサポート事業	10	10	0.0%	維持	—	—	—
		7	清掃車両管理事業	64,718	30,788	110.2%	維持	—	—	—
		8	一般廃棄物処理業者等指導事業	274	266	3.0%	維持	—	—	—
		♥9	資源回収事業	1,902,027	1,610,121	18.1%	レベルアップ	○	—	—
		♥10	集団回収団体支援事業	90,572	90,880	△ 0.3%	維持	—	—	—
		♥11	集団回収システム維持事業	13,821	13,833	△ 0.1%	維持	—	—	—
		12	本庁舎外施設資源回収事業	20,006	19,444	2.9%	維持	—	—	—
		♥13	不燃ごみ資源化事業	120,661	131,568	△ 8.3%	維持	—	—	—
		14	エコ・リサイクル基金積立金	236,296	293,918	△ 19.6%	維持	—	—	—
		◆15	清掃事務所改修事業※1	555,196	0	皆増	新規	—	—	—
			0304事業系廃棄物の減量	1,393	1,182	17.9%				
		1	大規模事業用建築物排出指導事業	1,393	1,182	17.9%	維持	—	—	—
			<b>02未来を担うこどもを育むまち</b>	<b>83,074,033</b>	<b>82,801,724</b>	<b>0.3%</b>				
			<b>03安心してこどもを産み、育てられる環境の充実</b>	<b>55,109,184</b>	<b>53,177,237</b>	<b>3.6%</b>				
			<b>04良質で多様な保育サービスの充実</b>	<b>36,323,900</b>	<b>37,127,171</b>	<b>△ 2.2%</b>				
			0401待機児童の解消	554,564	1,676,985	△ 66.9%				
		◆1	私立保育所整備事業	535,976	1,602,415	△ 66.6%	レベルアップ	○	○	—
		2	定期利用保育事業	18,588	25,458	△ 27.0%	レベルアップ	○	○	—
		◆3	猿江保育園増築事業	0	49,112	皆減	廃止(事業終了)	—	—	—
			0402良質かつ多様な保育サービスの提供	35,769,336	35,450,186	0.9%				
		♥1	保育施設福祉サービス第三者評価推進事業	27,600	36,600	△ 24.6%	維持	—	—	—
		2	保育所管理運営事業	5,728,933	5,536,987	3.5%	レベルアップ	—	○	○
		3	保育所公設民営化移行事業	27,097	3,630	646.5%	維持	—	—	—
		4	私立保育所扶助事業	15,538,480	14,805,645	4.9%	レベルアップ	○	○	—
		5	私立保育所補助事業	9,045,506	8,949,758	1.1%	レベルアップ	○	○	—
		6	認定こども園扶助事業	441,854	424,960	4.0%	維持	—	—	—

※◆は主要ハード、♥は主要ソフト事業を表す

施策の大綱	基本施策	取組方針	事務事業名称	5年度 予算額 (千円)	4年度 予算額 (千円)	前年比 増減	改善方向	改善の視点		
								目的 妥当性	有効 性	効率 性
		7	認定こども園補助事業	307,500	312,078	△ 1.5%	レベルアップ	○	○	—
		8	地域型保育扶助事業	1,132,909	1,166,862	△ 2.9%	維持	—	—	—
		9	地域型保育補助事業	382,173	391,521	△ 2.4%	レベルアップ	○	○	—
		10	私立保育所等施設整備資金融資事業	5,588	4,442	25.8%	維持	—	—	—
		11	家庭福祉員補助事業	9,807	9,028	8.6%	レベルアップ	○	○	—
		12	認証保育所運営費等補助事業	1,229,146	1,507,312	△ 18.5%	レベルアップ	○	○	—
		13	保育施設特別支援事業	5,292	5,280	0.2%	維持	—	—	—
	♥	14	保育の質の向上事業	16,160	2,764	484.7%	レベルアップ	○	○	○
		15	保育従事者確保支援事業	1,278,870	1,605,444	△ 20.3%	レベルアップ	○	○	—
		16	非定型一時保育事業	152,203	136,573	11.4%	レベルアップ	○	○	—
		17	病児・病後児保育事業	63,369	60,049	5.5%	維持	—	—	—
		18	入園事務	95,465	91,734	4.1%	維持	—	—	—
		19	保育サービス事業所緊急支援事業	172,628	114,907	50.2%	レベルアップ	○	○	—
		20	保育室運営費補助事業	0	27,399	皆減	廃止(事業終了)	—	—	—
	◆	21	白河保育園改修事業	33,329	16,733	99.2%	維持	—	—	—
	◆	22	大島第三保育園改修事業	34,505	15,963	116.2%	維持	—	—	—
	◆	23	亀高保育園改修事業	21,185	18,823	12.5%	維持	—	—	—
	◆	24	南砂第二保育園改修事業	19,737	17,613	12.1%	維持	—	—	—
	◆	25	辰巳第二保育園改築事業	0	182,329	皆減	廃止(事業終了)	—	—	—
	◆	26	大島保育園改築事業	0	5,752	皆減	廃止(事業終了)	—	—	—
<b>05みんなで取り組む子育て家庭への支援</b>				<b>18,785,284</b>	<b>16,050,066</b>	<b>17.0%</b>				
<b>0501子育て支援サービスの充実</b>				<b>904,230</b>	<b>803,882</b>	<b>12.5%</b>				
		1	こども・子育て支援事業計画推進事業	24,004	1,372	1649.6%	レベルアップ	○	○	—
		2	子育て支援情報発信事業	4,447	5,863	△ 24.2%	維持	—	—	—
		3	子ども家庭支援センター管理運営事業	726,748	697,990	4.1%	維持	—	—	—
		4	こどもプラザ管理運営事業	52,780	53,030	△ 0.5%	維持	—	—	—
		5	こうとう家事・育児サポート支援事業	50,245	0	皆増	レベルアップ	○	○	—
		6	ファミリーサポート事業	28,900	25,975	11.3%	レベルアップ	○	○	—
		7	地域子育て支援事業	13,188	12,499	5.5%	維持	—	—	—
		8	児童館子育てひろば事業	1,808	1,920	△ 5.8%	維持	—	—	—
	◆	9	こどもプラザ整備事業	0	400	皆減	廃止(事業終了)	—	—	—
	◆	10	住吉子ども家庭支援センター整備事業	0	2,493	皆減	廃止(事業終了)	—	—	—
		11	幼稚園親子登園事業	2,110	2,340	△ 9.8%	維持	—	—	—
<b>0502子育て家庭への経済的支援・自立支援</b>				<b>17,777,910</b>	<b>15,154,359</b>	<b>17.3%</b>				
		1	外国人学校保護者負担軽減事業	11,808	11,904	△ 0.8%	維持	—	—	—
		2	まなびサポート事業	64,230	64,217	0.0%	維持	—	—	—
		3	子育て世帯応援事業	3,116,540	0	皆増	新規	—	—	—
		4	児童育成手当支給事業	873,142	888,601	△ 1.7%	維持	—	—	—
		5	児童扶養手当支給事業	1,228,799	1,265,834	△ 2.9%	維持	—	—	—
		6	児童手当支給事業	6,678,952	7,151,625	△ 6.6%	維持	—	—	—
		7	ひとり親家庭等医療費助成事業	118,128	144,221	△ 18.1%	維持	—	—	—
		8	子ども医療費助成事業	3,064,939	2,764,902	10.9%	レベルアップ	○	○	—
		9	母子家庭等自立支援事業	39,507	29,807	32.5%	維持	—	—	—
		10	母子生活支援施設運営費補助事業	125,355	118,558	5.7%	維持	—	—	—
		11	母子緊急一時保護事業	1,440	1,440	0.0%	維持	—	—	—
		12	家庭・ひとり親相談事業	14,724	15,010	△ 1.9%	維持	—	—	—
		13	養育費確保支援事業	637	637	0.0%	維持	—	—	—
		14	認可外保育施設等保護者負担軽減事業	670,504	737,024	△ 9.0%	維持	—	—	—
		15	私立幼稚園等保護者負担軽減事業	1,076,935	1,204,543	△ 10.6%	維持	—	—	—
		16	幼稚園類似施設等保護者負担軽減事業	23,680	36,152	△ 34.5%	維持	—	—	—
		17	奨学資金給付等事業	30,336	28,970	4.7%	レベルアップ	○	○	—
		18	小学校就学援助事業	315,593	340,350	△ 7.3%	維持	—	—	—
		19	小学校特別支援学級等児童就学奨励事業	3,247	2,972	9.3%	維持	—	—	—
		20	中学校就学援助事業	316,999	345,211	△ 8.2%	維持	—	—	—
		21	中学校特別支援学級等生徒就学奨励事業	2,415	2,381	1.4%	維持	—	—	—



※◆は主要ハード、♥は主要ソフト事業を表す

施策の大綱	基本施策	施策	取組方針	事務事業名称	5年度 予算額 (千円)	4年度 予算額 (千円)	前年比 増減	改善方向	改善の視点		
									目的 妥当性	有効 性	効率 性
				0503児童虐待の未然防止と虐待対応力の強化	103,144	91,825	12.3%				
			1	児童虐待対応事業	53,133	52,307	1.6%	レベルアップ	○	○	—
			2	ヤングケアラー支援事業	3,888	0	皆増	新規	—	—	—
			3	子育てスタート支援事業	4,944	2,714	82.2%	維持	—	—	—
			♥4	児童家庭支援士訪問事業	6,881	6,867	0.2%	維持	—	—	—
			5	こどもショートステイ事業	30,714	28,179	9.0%	維持	—	—	—
			♥6	養育支援訪問事業	3,584	1,758	103.9%	維持	—	—	—
				04知・徳・体を育む魅力ある学び舎づくり	23,935,580	25,847,150	△ 7.4%				
				06一人一人に向き合う学校教育の充実	7,897,632	7,147,157	10.5%				
				0601学習内容の充実	4,387,335	3,837,859	14.3%				
			1	教科書採択事業	1,488	402	270.1%	維持	—	—	—
			2	研究協力校運営事業	4,248	3,448	23.2%	維持	—	—	—
			3	外国人講師派遣事業	263,035	259,837	1.2%	維持	—	—	—
			4	中学生海外短期留学事業	54,392	0	皆増	維持	—	—	—
			♥5	確かな学力強化事業	851,763	873,936	△ 2.5%	維持	—	—	—
			6	学校力向上事業	70,618	66,455	6.3%	レベルアップ	○	○	—
			7	俳句教育推進事業	7,827	7,832	△ 0.1%	維持	—	—	—
			8	オリンピック・パラリンピック教育レガシー活用事業	9,057	8,886	1.9%	維持	—	—	—
			9	教科担任制講師配置事業	7,107	7,199	△ 1.3%	維持	—	—	—
			10	幼小中連携教育事業	122,652	91,655	33.8%	維持	—	—	—
			11	小学校管理運営事業	1,857,772	1,561,550	19.0%	レベルアップ	○	—	—
			12	小学校特色ある学校づくり支援事業	20,371	20,459	△ 0.4%	維持	—	—	—
			13	小学校副読本支給事業	15,145	15,041	0.7%	維持	—	—	—
			14	小学校就学事務	1,602	2,113	△ 24.2%	維持	—	—	—
			15	中学校管理運営事業	939,550	764,292	22.9%	レベルアップ	○	—	—
			16	中学校特色ある学校づくり支援事業	8,400	8,400	0.0%	維持	—	—	—
			17	中学校副読本支給事業	1,811	2,151	△ 15.8%	維持	—	—	—
			18	中学校就学事務	875	1,046	△ 16.3%	維持	—	—	—
			19	幼稚園管理運営事業	141,981	132,886	6.8%	レベルアップ	○	—	—
			20	幼稚園特色ある教育活動支援事業	1,360	1,440	△ 5.6%	維持	—	—	—
			21	幼稚園就園事務	6,281	8,831	△ 28.9%	維持	—	—	—
				0602思いやりの心の育成	207,721	197,098	5.4%				
			1	健全育成事業	6,666	5,667	17.6%	レベルアップ	○	○	—
			2	小学校移動教室運営事業	48,806	49,929	△ 2.2%	維持	—	—	—
			3	移動教室付添看護事業	12,131	12,131	0.0%	維持	—	—	—
			4	中学校移動教室運営事業	78,326	81,783	△ 4.2%	維持	—	—	—
			5	修学旅行付添看護事業	6,828	8,244	△ 17.2%	維持	—	—	—
			6	日光高原学園管理運営事業	54,964	39,344	39.7%	維持	—	—	—
				0603健康・体力の増進	3,133,355	2,968,806	5.5%				
			1	部活動振興事業	108,414	79,665	36.1%	レベルアップ	—	○	—
			2	小学校プール安全対策事業	6,708	6,791	△ 1.2%	維持	—	—	—
			3	小学校給食運営事業	1,809,008	1,701,534	6.3%	レベルアップ	○	—	—
			4	小学校保健衛生事業	303,328	306,291	△ 1.0%	維持	—	—	—
			5	中学校プール安全対策事業	1,245	1,245	0.0%	維持	—	—	—
			6	中学校給食運営事業	706,468	670,107	5.4%	レベルアップ	○	—	—
			7	中学校保健衛生事業	144,720	146,421	△ 1.2%	維持	—	—	—
			8	幼稚園保健衛生事業	53,464	56,752	△ 5.8%	維持	—	—	—
				0604教員の資質・能力と学校の組織力の向上	169,221	143,394	18.0%				
			1	教職員研修事業	2,933	4,833	△ 39.3%	維持	—	—	—
			2	教育調査研究事業	4,139	4,139	0.0%	維持	—	—	—
			3	教育センター管理運営事業	162,149	134,422	20.6%	維持	—	—	—
				07多様なニーズに応じた教育環境の充実	16,037,948	18,699,993	△ 14.2%				
				0701多様な教育ニーズに応じた教育支援の推進	708,868	709,216	△ 0.0%				
			1	日本語指導員派遣事業	33,850	36,310	△ 6.8%	維持	—	—	—
			2	学習支援事業	650,517	648,512	0.3%	維持	—	—	—

※◆は主要ハード、♥は主要ソフト事業を表す

施策の大綱	基本施策	施策	取組方針	事務事業名称	5年度 予算額 (千円)	4年度 予算額 (千円)	前年比 増減	改善方向	改善の視点		
									目的 妥当性	有効 性	効率 性
			3	小学校特別支援教育事業	12,464	12,313	1.2%	維持	—	—	—
			4	中学校日本語クラブ運営事業	9,012	9,210	△ 2.1%	維持	—	—	—
			5	中学校特別支援教育事業	2,669	2,515	6.1%	維持	—	—	—
			6	幼稚園特別支援教育事業	356	356	0.0%	維持	—	—	—
				<b>0702いじめ・不登校対策等の充実</b>	<b>176,929</b>	<b>136,509</b>	<b>29.6%</b>				
		♥	1	適応指導教室事業	45,412	30,875	47.1%	レベルアップ	○	○	—
		♥	2	エンカレッツ体験活動事業	647	647	0.0%	維持	—	—	—
			3	スクールカウンセラー派遣事業	46,949	47,267	△ 0.7%	レベルアップ	○	○	○
			4	スクールソーシャルワーカー活用事業	55,975	29,204	91.7%	レベルアップ	○	○	—
			5	スクールロイヤー活用事業	3,509	3,509	0.0%	維持	—	—	—
			6	教育相談事業	24,437	25,007	△ 2.3%	維持	—	—	—
				<b>0703学校・地域・家庭の連携の推進</b>	<b>243,678</b>	<b>228,619</b>	<b>6.6%</b>				
			1	地域学校協働本部事業	43,946	43,331	1.4%	レベルアップ	○	○	—
			2	学校選択制度運用事業	5,233	5,756	△ 9.1%	維持	—	—	—
			3	学校公開安全管理事業	4,731	4,571	3.5%	維持	—	—	—
			4	教育委員会広報事業	6,321	5,503	14.9%	維持	—	—	—
			5	豊洲西小学校体育館棟地域開放事業	141,522	127,243	11.2%	維持	—	—	—
			6	土曜・放課後学習教室事業	26,328	26,328	0.0%	維持	—	—	—
			7	校庭遊び場事業	3,919	4,222	△ 7.2%	維持	—	—	—
			8	ウィークエンドスクール事業	6,239	6,241	△ 0.0%	維持	—	—	—
			9	PTA研修事業	733	687	6.7%	維持	—	—	—
			10	家庭教育学級事業	4,706	4,737	△ 0.7%	維持	—	—	—
				<b>0704教育施設の整備・充実</b>	<b>14,908,473</b>	<b>17,625,649</b>	<b>△ 15.4%</b>				
			1	私立幼稚園施設整備資金融資事業	2,650	2,845	△ 6.9%	維持	—	—	—
			2	学校施設改築等基金積立金	3,490,935	3,390,155	3.0%	維持	—	—	—
			3	小学校校舎維持管理事業	1,569,818	1,629,717	△ 3.7%	見直し	—	○	○
		♥	4	小学校教育情報化推進事業	1,988,842	2,197,836	△ 9.5%	維持	—	—	—
		◆	5	第二大島小学校改築事業	1,128,200	1,229,300	△ 8.2%	維持	—	—	—
		◆	6	小名木川小学校改築事業	147,329	50,000	194.7%	維持	—	—	—
		◆	7	小学校大規模改修事業※2	1,247,369	2,198,552	△ 43.3%	維持	—	—	—
		◆	8	小学校校舎改修事業	203,357	439,502	△ 53.7%	維持	—	—	—
		◆	9	数矢小学校増築事業	0	501,746	皆減	廃止(事業終了)	—	—	—
		◆	10	第二亀戸小学校増築事業	0	93,261	皆減	廃止(事業終了)	—	—	—
			11	中学校校舎維持管理事業	1,065,595	987,656	7.9%	見直し	—	○	○
		♥	12	中学校教育情報化推進事業	1,308,379	1,443,965	△ 9.4%	維持	—	—	—
		◆	13	中学校大規模改修事業※2	1,740,564	696,361	150.0%	維持	—	—	—
		◆	14	中学校校舎改修事業	332,431	157,466	111.1%	維持	—	—	—
		◆	15	第二大島中学校改築事業	0	1,918,497	皆減	廃止(事業終了)	—	—	—
			16	園舎維持管理事業	152,708	155,730	△ 1.9%	見直し	—	○	○
			17	私立幼稚園等運営費扶助事業	530,296	533,060	△ 0.5%	レベルアップ	—	○	—
				<b>05こどもの未来を育む地域社会づくり</b>	<b>4,029,269</b>	<b>3,777,337</b>	<b>6.7%</b>				
				<b>08こどもが安全に過ごせる居場所・環境づくり</b>	<b>3,858,034</b>	<b>3,604,531</b>	<b>7.0%</b>				
				<b>0801こどもが安全で健やかに過ごすことができる居場所の確保</b>	<b>3,608,011</b>	<b>3,359,651</b>	<b>7.4%</b>				
			1	こども食堂支援事業	13,645	9,797	39.3%	維持	—	—	—
			2	こどもまつり事業	21,499	21,967	△ 2.1%	維持	—	—	—
			3	児童館管理運営事業	401,440	369,754	8.6%	レベルアップ	○	○	○
		◆	4	塩浜児童館改修事業	539	2,365	△ 77.2%	維持	—	—	—
			5	放課後子どもプラン事業	3,083,974	2,890,018	6.7%	レベルアップ	○	○	—
			6	私立学童クラブ補助事業	47,833	41,888	14.2%	維持	—	—	—
		◆	7	きっずクラブニ大改築事業	4,007	4,473	△ 10.4%	維持	—	—	—
		◆	8	きっずクラブ明治改修事業	35,074	0	皆増	新規	—	—	—
		◆	9	きっずクラブ数矢改修事業	0	19,389	皆減	廃止(事業終了)	—	—	—
				<b>0802こどもの安全を確保する地域環境の創出</b>	<b>250,023</b>	<b>244,880</b>	<b>2.1%</b>				
			1	こども110番の家事業	1,056	1,438	△ 26.6%	維持	—	—	—
			2	学校安全対策事業	45,444	41,674	9.0%	レベルアップ	○	○	—

※◆は主要ハード、♥は主要ソフト事業を表す

施策の大綱	基本施策	取組方針	事務事業名称	5年度 予算額 (千円)	4年度 予算額 (千円)	前年比 増減	改善方向	改善の視点		
								目的 妥当性	有効 性	効率 性
		3	児童交通安全事業	203,523	201,768	0.9%	維持	—	—	—
		09次代を担う青少年の健全育成の推進		171,235	172,806	△ 0.9%				
		0901	青少年が活動できる場の提供	104,896	104,714	0.2%				
		1	二十歳のつどい運営事業	10,986	11,152	△ 1.5%	維持	—	—	—
		2	青少年交流プラザ管理運営事業	93,910	93,562	0.4%	維持	—	—	—
		0902	青少年健全育成の担い手の養成・確保	41,250	42,756	△ 3.5%				
		1	青少年育成啓発事業	7,320	7,335	△ 0.2%	維持	—	—	—
		2	青少年団体育成事業	5,000	5,971	△ 16.3%	維持	—	—	—
		3	青少年指導者講習会事業	19,361	19,945	△ 2.9%	維持	—	—	—
		4	少年の自然生活体験事業	9,569	9,505	0.7%	維持	—	—	—
		0903	関係機関・団体との連携強化による健全育成の推進	25,089	25,336	△ 1.0%				
		1	青少年対策地区委員会活動事業	8,788	8,795	△ 0.1%	維持	—	—	—
		♥2	青少年相談事業	8,413	8,542	△ 1.5%	維持	—	—	—
		3	青少年委員活動事業	6,124	6,089	0.6%	維持	—	—	—
		4	青少年問題協議会運営事業	1,764	1,910	△ 7.6%	維持	—	—	—
		03区民の力で築く元気に輝くまち		12,110,520	12,463,494	△ 2.8%				
		06健全で活力ある地域産業の育成		3,393,488	3,050,249	11.3%				
		10魅力的で活力ある区内産業・商店街の形成		3,393,488	3,050,249	11.3%				
		1001	経営力・競争力の強化	2,355,481	2,034,342	15.8%				
		1	公衆浴場助成事業	57,053	52,151	9.4%	レベルアップ	○	—	—
		2	中小企業活性化協議会運営事業	23	23	0.0%	維持	—	—	—
		3	中小企業景況調査事業	3,143	3,322	△ 5.4%	維持	—	—	—
		4	中小企業施策ガイド発行事業	921	845	9.0%	維持	—	—	—
		5	経営相談事業	8,824	10,232	△ 13.8%	レベルアップ	○	○	○
		6	中小企業融資事業	2,126,393	1,820,580	16.8%	レベルアップ	○	○	—
		7	産業展事業	4,565	4,565	0.0%	維持	—	—	—
		8	中小企業団体活動支援事業	4,798	4,798	0.0%	維持	—	—	—
		9	勤労者共済支援事業	18,187	18,187	0.0%	維持	—	—	—
		10	産学公連携等研究開発支援事業	23,577	23,577	0.0%	維持	—	—	—
		11	販路開拓支援事業	44,782	38,527	16.2%	レベルアップ	○	○	—
		♥12	江東ブランド推進事業	30,878	28,524	8.3%	レベルアップ	○	○	—
		13	産業会館等管理運営事業	32,337	29,011	11.5%	維持	—	—	—
		1002	人材の確保・育成と事業承継	160,439	164,655	△ 2.6%				
		1	産業表彰事業	1,772	1,799	△ 1.5%	維持	—	—	—
		2	産業スクーリング事業	7,032	5,925	18.7%	維持	—	—	—
		3	インターンシップ事業	3,048	3,048	0.0%	維持	—	—	—
		4	中小企業雇用支援事業	148,587	153,883	△ 3.4%	維持	—	—	—
		1003	創業への支援	49,494	43,720	13.2%				
		1	創業支援資金融資事業	39,858	36,852	8.2%	維持	—	—	—
		2	創業支援事業	9,636	6,868	40.3%	維持	—	—	—
		1004	地域に根ざした商店街の振興	828,074	807,532	2.5%				
		1	商店街連合会支援事業	605,808	599,823	1.0%	レベルアップ	○	○	—
		2	商店街活性化総合支援事業	25,306	11,242	125.1%	維持	—	—	—
		♥3	江東お店の魅力発掘発信事業	47,615	47,535	0.2%	維持	—	—	—
		4	商店街イベント補助事業	89,133	90,657	△ 1.7%	維持	—	—	—
		5	商店街装飾灯補助事業	14,916	11,926	25.1%	維持	—	—	—
		6	魅力ある商店街創出事業	36,296	34,749	4.5%	レベルアップ	○	○	—
		7	地域連携型商店街事業	8,000	10,400	△ 23.1%	維持	—	—	—
		8	商店街地域力向上事業	1,000	1,200	△ 16.7%	維持	—	—	—
		07個性を尊重し、活かしあう地域社会づくり		7,615,519	8,148,320	△ 6.5%				
		11人・地域をつなぐ地域コミュニティの活性化		851,483	428,588	98.7%				
		1101	多様なコミュニティ活動への参加の促進	235,277	112,573	109.0%				
		1	町会自治会活動事業	193,961	108,457	78.8%	レベルアップ	○	○	—
		2	コミュニティ活動支援事業	41,316	2,144	1827.1%	レベルアップ	○	○	—
		3	コミュニティ活動情報発信事業	0	1,972	皆減	廃止(事業終了)	—	—	—



※◆は主要ハード、♥は主要ソフト事業を表す

施策の大綱	基本施策	施策	取組方針	事務事業名称	5年度 予算額 (千円)	4年度 予算額 (千円)	前年比 増減	改善方向	改善の視点		
									目的 妥当性	有効 性	効率 性
				1102コミュニティ活動を支える環境整備	340,477	251,945	35.1%				
			1	広報板維持管理事業	1,561	1,561	0.0%	維持	—	—	—
			2	住居表示管理事業	2,742	3,161	△ 13.3%	維持	—	—	—
			3	公共サイン維持管理事業	4,284	4,284	0.0%	維持	—	—	—
			4	町会自治会会館建設助成事業	53,200	51,000	4.3%	維持	—	—	—
			5	区民館管理運営事業	47,058	42,348	11.1%	維持	—	—	—
			6	地区集会所管理運営事業	15,541	21,541	△ 27.9%	維持	—	—	—
			7	保養施設借上事業	118,570	118,370	0.2%	維持	—	—	—
			◆ 8	地区集会所改修事業	97,521	9,680	907.4%	維持	—	—	—
				1103地域・世代・国籍を超えた交流・共生の推進	275,729	64,070	330.4%				
			1	姉妹都市・区内在住外国人交流事業	4,359	4,359	0.0%	維持	—	—	—
			2	多文化共生・国際化推進事業	369	400	△ 7.8%	維持	—	—	—
			3	外国人相談事業	240	240	0.0%	維持	—	—	—
			4	区民まつり事業	78,324	57,446	36.3%	維持	—	—	—
			5	江東花火大会事業	190,576	0	皆増	レベルアップ	○	○	—
			6	隅田川花火大会事業	1,861	1,625	14.5%	維持	—	—	—
				12多様性を認め合う(ダイバーシティ)社会の実現	182,975	183,831	△ 0.5%				
				1201人権と多様性を尊重する意識の醸成	12,473	12,464	0.1%				
			1	人権学習事業	809	800	1.1%	維持	—	—	—
			2	人権推進事業	11,664	11,664	0.0%	維持	—	—	—
				1202男女共同参画の推進	137,164	137,504	△ 0.2%				
			1	男女共同参画啓発事業	3,463	3,439	0.7%	維持	—	—	—
			2	男女共同参画苦情調整事業	126	139	△ 9.4%	維持	—	—	—
			3	男女共同参画推進センター管理運営事業	100,578	97,094	3.6%	維持	—	—	—
			4	男女共同参画推進センター一時保育事業	10,209	14,254	△ 28.4%	維持	—	—	—
			5	パルカレッジ事業	1,572	1,572	0.0%	維持	—	—	—
			6	男女共同参画学習事業	18,786	18,654	0.7%	維持	—	—	—
			7	男女共同参画活動援助事業	1,501	1,501	0.0%	維持	—	—	—
			8	男女共同参画審議会運営事業	929	851	9.2%	維持	—	—	—
				1203ワーク・ライフ・バランスの推進	374	374	0.0%				
			1	ワーク・ライフ・バランス推進啓発事業	374	374	0.0%	維持	—	—	—
				1204異性に対するあらゆる暴力の根絶	32,964	33,489	△ 1.6%				
			1	男女共同参画相談事業	32,964	33,489	△ 1.6%	維持	—	—	—
				13生涯にわたり学習できる環境の充実	3,906,444	4,428,888	△ 11.8%				
				1301生涯学習の促進	1,487,310	2,459,405	△ 39.5%				
			1	生涯学習情報提供事業	375	243	54.3%	維持	—	—	—
			2	地域文化施設管理運営事業	1,486,935	1,494,376	△ 0.5%	レベルアップ	○	○	—
			◆ 3	江東区文化センター改修事業	0	964,786	皆減	廃止(事業終了)	—	—	—
				1302図書館サービスの充実	2,419,134	1,969,483	22.8%				
			1	学童疎開資料室運営事業	80	265	△ 69.8%	維持	—	—	—
			2	図書館管理運営事業	1,509,302	1,465,487	3.0%	レベルアップ	○	○	—
			3	図書館読書活動推進事業	5,582	5,712	△ 2.3%	維持	—	—	—
			4	(仮称)有明こども図書館整備事業	318,597	0	皆増	新規	—	—	—
			◆ 5	東雲図書館改修事業	585,573	24,420	2297.9%	維持	—	—	—
			◆ 6	こどもとしょかん改築事業	0	6,788	皆減	廃止(事業終了)	—	—	—
			◆ 7	深川図書館改修事業	0	466,811	皆減	廃止(事業終了)	—	—	—
				14スポーツを楽しめる環境の充実	2,674,617	3,107,013	△ 13.9%				
				1401区民のスポーツ活動の促進	67,342	66,733	0.9%				
			1	文化・スポーツ顕彰事業	892	892	0.0%	維持	—	—	—
			♥ 2	区民スポーツ普及振興事業	45,844	46,033	△ 0.4%	レベルアップ	○	○	—
			3	江東シーサイドマラソン事業	14,522	12,350	17.6%	維持	—	—	—
			4	スポーツ推進委員活動事業	6,084	7,458	△ 18.4%	維持	—	—	—
				1402スポーツのしやすい環境の整備	2,607,275	3,040,280	△ 14.2%				
			1	少年運動広場維持管理事業	188,277	26,971	598.1%	維持	—	—	—
			2	スポーツ施設管理運営事業	2,163,068	1,982,812	9.1%	レベルアップ	○	○	—

※◆は主要ハード、♥は主要ソフト事業を表す

施策の大綱	基本施策	施策	取組方針	事務事業名称	5年度 予算額 (千円)	4年度 予算額 (千円)	前年比 増減	改善方向	改善の視点		
									目的 妥当性	有効 性	効率 性
		◆	3	スポーツ会館改修事業	73,700	7,150	930.8%	維持	—	—	—
		◆	4	夢の島競技場改修事業	71,900	5,358	1241.9%	維持	—	—	—
		◆	5	夢の島野球場改修事業※1	110,330	94,208	17.1%	維持	—	—	—
			6	スケートボードパーク整備事業	0	273,473	皆減	廃止(単年度)	—	—	—
		◆	7	亀戸スポーツセンター改修事業	0	650,308	皆減	廃止(事業終了)	—	—	—
		<b>08地域文化の活用と観光振興</b>			<b>1,101,513</b>	<b>1,264,925</b>	<b>△ 12.9%</b>				
		<b>15文化・歴史の継承と観光振興</b>			<b>1,101,513</b>	<b>1,264,925</b>	<b>△ 12.9%</b>				
				<b>1501伝統文化の保存と継承</b>	<b>380,732</b>	<b>687,338</b>	<b>△ 44.6%</b>				
			1	文化財保護事業	39,137	38,616	1.3%	維持	—	—	—
			2	文化財公開事業	14,481	16,226	△ 10.8%	維持	—	—	—
			3	文化財講習会事業	921	921	0.0%	維持	—	—	—
			4	郷土資料刊行事業	1,536	1,473	4.3%	維持	—	—	—
			5	文化財保護推進協力員活動事業	1,191	1,191	0.0%	維持	—	—	—
			6	歴史文化施設管理運営事業	323,466	258,500	25.1%	維持	—	—	—
		◆	7	深川江戸資料館改修事業	0	370,411	皆減	廃止(事業終了)	—	—	—
				<b>1502芸術・文化活動の支援</b>	<b>459,526</b>	<b>375,121</b>	<b>22.5%</b>				
			1	江東公会堂管理運営事業	406,826	375,121	8.5%	維持	—	—	—
		◆	2	江東公会堂改修事業	52,700	0	皆増	新規	—	—	—
				<b>1503地域資源を活用した観光振興</b>	<b>261,255</b>	<b>202,466</b>	<b>29.0%</b>				
		♥	1	観光推進事業	28,980	31,219	△ 7.2%	維持	—	—	—
			2	江東区観光協会運営補助事業	79,056	75,584	4.6%	維持	—	—	—
			3	観光イベント事業	87,988	29,549	197.8%	レベルアップ	○	○	—
			4	シャトルバス運行事業	39,284	40,689	△ 3.5%	維持	—	—	—
			5	観光拠点運営補助事業	24,173	23,651	2.2%	維持	—	—	—
			6	東京マラソンイベント参加事業	1,774	1,774	0.0%	維持	—	—	—
		<b>04ともに支えあい、健康に生き生きと暮らせるまち</b>			<b>175,664,975</b>	<b>170,313,190</b>	<b>3.1%</b>				
		<b>09健康で安心して生活できる保健・医療体制の充実</b>			<b>13,851,210</b>	<b>12,533,450</b>	<b>10.5%</b>				
				<b>16切れ目のない支援による母子保健の充実</b>	<b>1,810,984</b>	<b>962,910</b>	<b>88.1%</b>				
				<b>1601妊娠・出産・子育て等に関する不安の軽減</b>	<b>1,187,181</b>	<b>317,042</b>	<b>274.5%</b>				
			1	地区母子連絡会運営事業	170	170	0.0%	維持	—	—	—
		♥	2	妊娠出産支援事業	127,989	167,034	△ 23.4%	レベルアップ	—	○	—
			3	出産・子育て応援交付金事業	934,323	0	皆増	新規	—	—	—
			4	両親学級事業	18,708	18,600	0.6%	維持	—	—	—
		♥	5	新生児・産婦訪問指導事業	27,808	27,936	△ 0.5%	維持	—	—	—
			6	母子健康手帳交付事業	2,132	2,242	△ 4.9%	維持	—	—	—
			7	未熟児及び妊娠高血圧症候群等医療給付事業	35,833	35,833	0.0%	維持	—	—	—
			8	療育医療給付事業	2,430	2,430	0.0%	維持	—	—	—
			9	心の発達相談事業	5,836	5,751	1.5%	維持	—	—	—
			10	母親栄養相談事業	1,843	1,865	△ 1.2%	維持	—	—	—
			11	特定不妊治療費助成事業	30,109	55,181	△ 45.4%	維持	—	—	—
				<b>1602健康診査と相談機会の充実</b>	<b>623,803</b>	<b>645,868</b>	<b>△ 3.4%</b>				
			1	身体障害児療育指導事業	5,154	5,138	0.3%	維持	—	—	—
			2	乳児健康診査事業	105,116	106,640	△ 1.4%	維持	—	—	—
			3	一歳六か月児健康診査事業	61,570	62,480	△ 1.5%	維持	—	—	—
			4	三歳児健康診査事業	50,315	59,143	△ 14.9%	維持	—	—	—
			5	妊婦健康診査事業	401,648	412,467	△ 2.6%	維持	—	—	—
		<b>17健康づくりの推進と保健・医療体制の充実</b>			<b>3,479,521</b>	<b>3,462,490</b>	<b>0.5%</b>				
				<b>1701健康教育・相談支援体制等の充実</b>	<b>1,634,436</b>	<b>1,656,953</b>	<b>△ 1.4%</b>				
			1	健康増進事業	22,648	24,552	△ 7.8%	レベルアップ	○	○	—
			2	歯と口の健康週間事業	715	737	△ 3.0%	維持	—	—	—
			3	がん対策推進事業	14,954	5,255	184.6%	維持	—	—	—
			4	たばこ対策事業	14,937	14,883	0.4%	維持	—	—	—
			5	衛生統計調査事業	2,729	3,235	△ 15.6%	維持	—	—	—
			6	保健相談所管理運営事業	160,687	159,378	0.8%	維持	—	—	—
			7	心身障害者施設等健康相談事業	7,891	7,894	△ 0.0%	維持	—	—	—



※◆は主要ハード、♥は主要ソフト事業を表す

施策の大綱	基本施策	施策	取組方針	事務事業名称	5年度 予算額 (千円)	4年度 予算額 (千円)	前年比 増減	改善方向	改善の視点		
									目的 妥当性	有効 性	効率 性
			8	自殺総合対策・メンタルヘルス事業	2,653	2,625	1.1%	維持	—	—	—
			9	精神障害者退院後支援事業	575	575	0.0%	維持	—	—	—
			10	食育推進事業	10,833	9,915	9.3%	維持	—	—	—
			11	公害健康被害認定審査事業	40,201	40,813	△ 1.5%	維持	—	—	—
			12	公害健康被害補償給付事業	1,182,133	1,194,607	△ 1.0%	維持	—	—	—
			13	公害健康リハビリテーション事業	3,941	3,903	1.0%	維持	—	—	—
			14	難病対策事業	11,107	10,938	1.5%	維持	—	—	—
			15	精神保健相談事業	12,581	12,551	0.2%	維持	—	—	—
			16	健康センター管理運営事業	139,893	159,317	△ 12.2%	維持	—	—	—
			17	栄養相談事業	2,129	1,715	24.1%	維持	—	—	—
			18	食と健康づくり事業	3,829	4,060	△ 5.7%	維持	—	—	—
				<b>1702疾病の早期発見・早期治療</b>	<b>1,638,228</b>	<b>1,636,285</b>	<b>0.1%</b>				
			1	歯科衛生相談事業	21,739	21,739	0.0%	維持	—	—	—
			2	健康診査事業	373,019	367,081	1.6%	維持	—	—	—
			3	胃がん検診事業	279,037	278,617	0.2%	維持	—	—	—
			4	子宮頸がん検診事業	167,289	172,696	△ 3.1%	維持	—	—	—
			5	肺がん検診事業	106,770	101,866	4.8%	維持	—	—	—
			6	乳がん検診事業	175,120	176,654	△ 0.9%	維持	—	—	—
			7	大腸がん検診事業	337,569	333,492	1.2%	維持	—	—	—
			8	前立腺がん検診事業	7,970	7,971	△ 0.0%	維持	—	—	—
			9	眼科検診事業	19,887	19,917	△ 0.2%	維持	—	—	—
			10	生活習慣病予防健康診査事業	8,661	8,651	0.1%	維持	—	—	—
			11	歯周疾患検診事業	68,331	67,497	1.2%	維持	—	—	—
			12	保健情報システム管理運用事業	71,873	79,141	△ 9.2%	維持	—	—	—
			13	成人保健指導事業	963	963	0.0%	維持	—	—	—
				<b>1703保健・医療体制の充実と連携の促進</b>	<b>206,857</b>	<b>169,252</b>	<b>22.2%</b>				
			1	土曜・休日医科診療・調剤事業	107,543	105,971	1.5%	維持	—	—	—
			2	休日歯科診療事業	20,443	19,948	2.5%	維持	—	—	—
			3	こどもクリニック事業	18,133	18,114	0.1%	維持	—	—	—
			4	在宅医療連携推進事業	20,218	16,657	21.4%	維持	—	—	—
			5	歯科保健推進事業	4,728	4,728	0.0%	維持	—	—	—
			6	骨髄移植ドナー支援事業	1,050	1,050	0.0%	維持	—	—	—
			◆7	深川南部保健相談所改修事業※1	32,230	0	皆増	新規	—	—	—
			8	医療相談窓口事業	2,512	2,784	△ 9.8%	維持	—	—	—
				<b>18感染症対策と生活衛生の確保</b>	<b>8,560,705</b>	<b>8,108,050</b>	<b>5.6%</b>				
				<b>1801感染症対策の充実</b>	<b>8,461,256</b>	<b>8,008,549</b>	<b>5.7%</b>				
			1	公害健康インフルエンザ助成事業	2,620	2,649	△ 1.1%	維持	—	—	—
			2	感染症診査協議会運営事業	3,098	3,098	0.0%	維持	—	—	—
			3	感染症対策事業	260,153	215,910	20.5%	レベルアップ	○	—	—
			4	感染症医療給付事業	269,721	227,184	18.7%	維持	—	—	—
			5	新型インフルエンザ等対策事業	1,360	1,356	0.3%	維持	—	—	—
			6	予防接種事業	3,065,447	2,497,804	22.7%	レベルアップ	○	○	—
			7	新型コロナウイルスワクチン接種事業	4,840,237	4,838,388	0.0%	維持	—	—	—
			8	エイズ対策事業	2,205	2,205	0.0%	維持	—	—	—
			9	結核健診事業	15,855	15,871	△ 0.1%	維持	—	—	—
			10	結核DOTS事業	560	560	0.0%	維持	—	—	—
			11	地域医療緊急支援事業	0	203,524	皆減	廃止(事業終了)	—	—	—
				<b>1802生活衛生の確保</b>	<b>99,449</b>	<b>99,501</b>	<b>△ 0.1%</b>				
			1	環境衛生監視指導事業	10,849	11,680	△ 7.1%	維持	—	—	—
			2	環境衛生教育事業	300	300	0.0%	維持	—	—	—
			3	食品衛生監視指導事業	29,985	31,566	△ 5.0%	維持	—	—	—
			4	食中毒対策事業	4,744	4,744	0.0%	維持	—	—	—
			5	食品衛生教育事業	1,357	1,341	1.2%	維持	—	—	—
			6	狂犬病予防事業	6,343	6,251	1.5%	維持	—	—	—
			7	動物愛護啓発事業	6,137	4,677	31.2%	レベルアップ	○	○	—

※◆は主要ハード、♥は主要ソフト事業を表す

施策の大綱	基本施策	取組方針	事務事業名称	5年度 予算額 (千円)	4年度 予算額 (千円)	前年比 増減	改善方向	改善の視点		
								目的 妥当性	有効 性	効率 性
		8	そ族昆虫駆除事業	34,020	33,239	2.3%	維持	—	—	—
		9	医事・薬事衛生監視指導事業	4,236	4,265	△ 0.7%	維持	—	—	—
		10	給食施設指導事業	1,478	1,438	2.8%	維持	—	—	—
		10誰もが自立し、安心して暮らせる福祉施策の推進		161,813,765	157,779,740	2.6%				
		19高齢者支援と活躍の推進		51,006,375	48,830,526	4.5%				
		1901高齢者の活躍の場づくりや地域活動の促進		1,253,391	1,194,124	5.0%				
		1	シルバー人材センター管理運営費補助事業	63,921	62,858	1.7%	維持	—	—	—
		2	敬老の集い事業	12,730	12,562	1.3%	維持	—	—	—
		3	敬老祝金支給事業	79,501	82,039	△ 3.1%	維持	—	—	—
		4	ふれあい入浴事業	131,460	124,701	5.4%	維持	—	—	—
		5	老人クラブ支援事業	46,089	47,124	△ 2.2%	維持	—	—	—
		6	高齢者代表訪問事業	569	480	18.5%	維持	—	—	—
		7	シニア世代地域活動あと押し事業	883	883	0.0%	維持	—	—	—
		8	高齢者総合福祉センター管理運営事業	70,159	67,418	4.1%	維持	—	—	—
		9	老人福祉センター管理運営事業	206,457	193,509	6.7%	維持	—	—	—
		10	福祉会館管理運営事業	226,746	205,946	10.1%	レベルアップ	○	—	○
		11	児童・高齢者総合施設管理運営事業	383,999	364,248	5.4%	維持	—	—	—
		12	福祉部作業所管理事業	100	100	0.0%	維持	—	—	—
		13	地域交流サロン運営費助成事業	28,000	28,000	0.0%	維持	—	—	—
		◆	塩浜福祉会館改修事業	49	1,459	△ 96.6%	維持	—	—	—
	介護	15	介護予防グループ活動事業	2,728	2,797	△ 2.5%	維持	—	—	—
		1902地域包括ケアシステムの強化		45,481,318	44,924,766	1.2%				
		1	裁判員制度参加支援事業	66	66	0.0%	維持	—	—	—
		2	訪問介護利用者負担軽減事業	156	156	0.0%	維持	—	—	—
		3	高齢者保健福祉計画進行管理事業	15,523	12,774	21.5%	レベルアップ	○	—	—
		4	介護サービス利用者負担軽減事業	6,067	5,670	7.0%	維持	—	—	—
		5	高齢者寝具乾燥消毒・水洗い事業	4,183	3,128	33.7%	維持	—	—	—
		6	高齢者出張調髪サービス事業	21,565	19,980	7.9%	維持	—	—	—
		7	高齢者紙おむつ支給事業	238,415	223,551	6.6%	維持	—	—	—
		8	出張三療サービス事業	7,660	8,210	△ 6.7%	維持	—	—	—
		9	食事サービス事業	85,825	70,559	21.6%	維持	—	—	—
		10	高齢者福祉電話事業	12,186	15,669	△ 22.2%	維持	—	—	—
		11	自動消火器設置等事業	794	1,012	△ 21.5%	維持	—	—	—
		12	補聴器支給事業	34,312	34,754	△ 1.3%	維持	—	—	—
		13	高齢者生活支援ホームヘルパー派遣事業	638	638	0.0%	維持	—	—	—
		14	家族介護慰労金支給事業	400	400	0.0%	維持	—	—	—
		15	高齢者日常生活用具給付事業	14,826	12,858	15.3%	維持	—	—	—
		16	高齢者住宅設備改修給付事業	107,381	134,274	△ 20.0%	維持	—	—	—
		17	高齢者家具転倒防止器具取付事業	4,751	3,764	26.2%	維持	—	—	—
		18	介護保険会計繰出金	6,141,692	6,092,025	0.8%	レベルアップ	○	○	—
		19	介護保険運営事業	27,491	26,320	4.4%	維持	—	—	—
		20	国民健康保険連合会負担金	255	264	△ 3.4%	維持	—	—	—
		21	賦課徴収事務	56,990	54,611	4.4%	レベルアップ	—	○	—
	(介護保険会計分)	22	介護認定審査会運営事業	52,135	55,311	△ 5.7%	維持	—	—	—
		23	認定調査等事業	316,735	304,482	4.0%	維持	—	—	—
		24	被保険者啓発事業	6,563	7,463	△ 12.1%	維持	—	—	—
		25	居宅介護サービス給付費	21,761,812	20,987,412	3.7%	維持	—	—	—
		26	施設介護サービス給付費	9,167,295	9,694,920	△ 5.4%	維持	—	—	—
		27	居宅介護福祉用具購入費	65,000	60,000	8.3%	維持	—	—	—
		28	居宅介護住宅改修費	59,934	59,934	0.0%	維持	—	—	—
		29	居宅介護サービス計画給付費	2,091,663	1,897,200	10.3%	維持	—	—	—
		30	特定入所者介護サービス費	912,000	912,000	0.0%	維持	—	—	—
		31	介護予防サービス給付費	599,468	605,904	△ 1.1%	維持	—	—	—
		32	介護予防福祉用具購入費	16,995	16,000	6.2%	維持	—	—	—
			33	介護予防住宅改修費	48,598	48,598	0.0%	維持	—	—

※◆は主要ハード、♥は主要ソフト事業を表す

施策の大綱	基本施策	取組方針	事務事業名称	5年度 予算額 (千円)	4年度 予算額 (千円)	前年比 増減	改善方向	改善の視点		
								目的 妥当性	有効 性	効率 性
		(介護 保険 会計分)	34 介護予防サービス計画給付費	110,189	104,000	6.0%	維持	—	—	—
			35 特定入所者介護予防サービス費	1,440	1,440	0.0%	維持	—	—	—
			36 審査支払手数料	40,309	38,390	5.0%	維持	—	—	—
			37 高額介護サービス費	1,145,996	1,105,776	3.6%	維持	—	—	—
			38 高額医療合算介護サービス費	172,900	182,400	△ 5.2%	維持	—	—	—
			39 財政安定化基金拠出金	1	1	0.0%	維持	—	—	—
			40 介護予防・生活支援サービス事業	895,569	921,736	△ 2.8%	維持	—	—	—
			41 高額介護予防サービス費	2,160	2,160	0.0%	維持	—	—	—
			42 高額医療合算介護予防サービス費	3,040	3,230	△ 5.9%	維持	—	—	—
			43 介護予防ケアマネジメント事業費	120,497	123,751	△ 2.6%	維持	—	—	—
			44 介護予防把握事業	767	476	61.1%	維持	—	—	—
			45 介護予防普及啓発事業	2,673	1,893	41.2%	維持	—	—	—
			46 一般介護予防教室事業	9,064	6,021	50.5%	維持	—	—	—
			47 地域介護予防活動支援事業	5,210	5,388	△ 3.3%	維持	—	—	—
			48 地域リハビリテーション活動支援事業	2,219	1,165	90.5%	レベルアップ	○	○	○
			49 地域包括支援センター運営事業	775,939	767,115	1.2%	維持	—	—	—
			50 地域ケア会議推進事業	1,872	1,937	△ 3.4%	維持	—	—	—
			51 高齢者家族介護教室事業	2,932	2,932	0.0%	維持	—	—	—
			52 高齢者生活支援体制整備事業	39,627	12,502	217.0%	レベルアップ	○	○	○
			53 認知症高齢者支援事業	22,182	24,951	△ 11.1%	レベルアップ	○	○	○
			54 在宅医療・介護連携推進事業	3,937	3,937	0.0%	維持	—	—	—
			55 住宅改修支援事業	600	600	0.0%	維持	—	—	—
			56 介護費用適正化事業	16,214	15,729	3.1%	維持	—	—	—
			57 総合事業審査支払手数料	2,457	2,457	0.0%	維持	—	—	—
			58 介護給付費準備基金積立金	3,603	1,794	100.8%	維持	—	—	—
			59 第一号被保険者保険料還付金	20,547	23,078	△ 11.0%	維持	—	—	—
			60 返納金	200,000	200,000	0.0%	維持	—	—	—
			1903 高齢者の生活の場の安定的確保	4,271,666	2,711,636	57.5%				
	◆		1 特別養護老人ホーム等(あじさい)整備事業	9,600	9,600	0.0%	維持	—	—	—
	◆		2 特別養護老人ホーム等(芳香苑)整備事業	2,000	2,000	0.0%	維持	—	—	—
	◆	3 特別養護老人ホーム等(カメリア)整備事業	2,000	2,000	0.0%	維持	—	—	—	
	◆	4 特別養護老人ホーム等(第16特養)整備事業	45,275	1,110	3978.8%	維持	—	—	—	
	◆	5 認知症高齢者グループホーム整備事業	374,220	525,252	△ 28.8%	維持	—	—	—	
		6 民営化介護保険施設運営支援事業	378,000	390,000	△ 3.1%	維持	—	—	—	
	♥	7 高齢者施設福祉サービス第三者評価推進事業	16,231	15,630	3.8%	維持	—	—	—	
		8 高齢介護サービス事業所緊急支援事業	241,033	306,794	△ 21.4%	維持	—	—	—	
	◆	9 介護専用型ケアハウス整備事業	8,598	0	皆増	新規	—	—	—	
	◆	10 都市型軽費老人ホーム整備事業	24,000	0	皆増	新規	—	—	—	
	◆	11 特別養護老人ホームあそか園改築事業	0	202,424	皆減	廃止(事業終了)	—	—	—	
		12 養護老人ホーム入所措置事業	231,778	234,935	△ 1.3%	維持	—	—	—	
		13 特別養護老人ホーム入所措置事業	1,692	1,692	0.0%	維持	—	—	—	
		14 特別養護老人ホーム入所調整事業	2,521	2,512	0.4%	維持	—	—	—	
		15 シルバーステイ事業	32,610	32,696	△ 0.3%	維持	—	—	—	
		16 介護保険施設管理事業	146,864	129,319	13.6%	維持	—	—	—	
		17 地域密着型介護施設管理運営事業	128,038	126,342	1.3%	維持	—	—	—	
	◆	18 江東ホーム改修事業	1,600,095	658,710	142.9%	維持	—	—	—	
	◆	19 北砂ホーム改修事業	1,010,831	70,620	1331.4%	維持	—	—	—	
	◆	20 枝川高齢者在宅サービスセンター改修事業※1	16,280	0	皆増	新規	—	—	—	
		20 障害者支援と共生社会の実現	18,055,728	17,861,988	1.1%					
		2001 障害者の自立・社会参加の促進	14,562,960	13,917,156	4.6%					
		1 障害児(者)の親のための講座事業	177	154	14.9%	維持	—	—	—	
		2 知的障害者学習支援事業	14,162	14,690	△ 3.6%	維持	—	—	—	
		3 介護給付費等支給審査会運営事業	7,951	6,968	14.1%	維持	—	—	—	
		4 地域自立支援協議会運営事業	435	431	0.9%	維持	—	—	—	
		5 身体障害者救急通報システム設置事業	1,015	1,712	△ 40.7%	維持	—	—	—	



※◆は主要ハード、♥は主要ソフト事業を表す

施策の大綱	基本施策	取組方針	事務事業名称	5年度 予算額 (千円)	4年度 予算額 (千円)	前年比 増減	改善方向	改善の視点		
								目的 妥当性	有効 性	効率 性
		6	重度脳性麻痺者介護事業	18,059	22,787	△ 20.7%	維持	—	—	—
		7	心身障害者紙おむつ支給事業	37,163	37,861	△ 1.8%	維持	—	—	—
		8	心身障害者福祉電話事業	1,068	1,320	△ 19.1%	維持	—	—	—
		9	心身障害者寝具乾燥消毒・水洗い事業	2,105	1,260	67.1%	維持	—	—	—
		10	心身障害者出張調髪サービス事業	5,951	5,765	3.2%	維持	—	—	—
		11	緊急一時保護事業	2,745	2,755	△ 0.4%	維持	—	—	—
		12	心身障害者家具転倒防止器具取付事業	180	180	0.0%	維持	—	—	—
		13	重度障害者等在宅リハビリテーション支援事業	9,265	9,265	0.0%	維持	—	—	—
		14	重症心身障害児(者)在宅レスパイト支援事業	12,989	12,989	0.0%	維持	—	—	—
		15	医療的ケア児等支援事業	1,045	0	皆増	新規	—	—	—
		16	ミドルステイ事業	3,288	3,298	△ 0.3%	維持	—	—	—
		17	心身障害者入所措置事業	2,875	2,875	0.0%	維持	—	—	—
		18	知的障害者ショートステイ推進事業	949	949	0.0%	維持	—	—	—
		19	認定調査等事業	37,395	37,592	△ 0.5%	維持	—	—	—
		20	障害者計画進行管理事業	11,318	11,887	△ 4.8%	レベルアップ	○	—	—
		21	ヘルプカード・ヘルプマーク発行事業	320	315	1.6%	維持	—	—	—
		22	障害者意思疎通支援事業	3,209	330	872.4%	レベルアップ	○	○	—
		23	勤労障害者表彰事業	134	134	0.0%	維持	—	—	—
		24	身体・知的障害者相談事業	666	666	0.0%	維持	—	—	—
		25	障害者就労支援庁内実習事業	216	216	0.0%	維持	—	—	—
		26	心身障害者福祉手当支給事業	1,574,466	1,558,907	1.0%	維持	—	—	—
		27	障害者就労・生活支援センター運営事業	17,875	14,613	22.3%	維持	—	—	—
		28	障害者常設販売コーナー庁内出店事業	1,033	1,022	1.1%	維持	—	—	—
		29	障害者福祉大会事業	3,072	3,074	△ 0.1%	維持	—	—	—
		30	リフト付福祉タクシー運行事業	30,000	30,000	0.0%	維持	—	—	—
		31	福祉タクシー利用支援事業	253,320	258,541	△ 2.0%	維持	—	—	—
		32	自動車燃料費助成事業	19,973	20,017	△ 0.2%	維持	—	—	—
		33	中等度難聴児補聴器給付事業	2,748	2,748	0.0%	維持	—	—	—
		34	障害者文化芸術活動支援事業	4,442	2,946	50.8%	維持	—	—	—
		35	障害者施設自主生産品開発支援事業	1,500	1,500	0.0%	維持	—	—	—
		36	高次脳機能障害者支援促進事業※4	0	5,976	皆減	廃止(事務事業統合)	—	—	—
		37	点訳サービス事業※4	0	944	皆減	廃止(事務事業統合)	—	—	—
		38	介護給付等給付事業	10,792,203	10,162,591	6.2%	維持	—	—	—
		39	高額障害福祉サービス費給付事業	7,866	9,556	△ 17.7%	維持	—	—	—
		40	相談支援給付事業	149,193	120,620	23.7%	維持	—	—	—
		41	自立支援医療費給付事業	716,525	754,673	△ 5.1%	維持	—	—	—
		42	療養介護医療費給付事業	64,932	79,403	△ 18.2%	維持	—	—	—
		43	補装具給付事業	105,666	106,437	△ 0.7%	維持	—	—	—
		44	心身障害者日常生活用具給付事業	116,122	115,565	0.5%	維持	—	—	—
		45	身体障害者住宅設備改善給付事業	14,326	10,641	34.6%	維持	—	—	—
		46	移動支援給付事業	447,224	414,962	7.8%	維持	—	—	—
		47	更生訓練費給付事業	559	600	△ 6.8%	維持	—	—	—
		48	手話通訳者派遣事業	15,607	15,716	△ 0.7%	維持	—	—	—
		49	要約筆記者派遣事業	1,153	1,153	0.0%	維持	—	—	—
		50	自動車改造費助成事業	1,339	1,339	0.0%	維持	—	—	—
		51	自動車運転教習費助成事業	660	660	0.0%	維持	—	—	—
		52	重度障害者大学等修学支援事業	8,172	8,640	△ 5.4%	維持	—	—	—
		53	重度障害者等就労支援事業	25,691	25,691	0.0%	維持	—	—	—
		54	精神・育成自立支援医療費給付事業	12,613	12,222	3.2%	維持	—	—	—
			<b>2002障害者施設の整備・充実</b>	<b>3,492,768</b>	<b>3,944,832</b>	<b>△ 11.5%</b>				
	♥	1	障害者(児)施設福祉サービス第三者評価推進事業	13,800	13,860	△ 0.4%	維持	—	—	—
		2	障害福祉サービス等適正化事業	997	1,154	△ 13.6%	維持	—	—	—
		3	リバーハウス東砂管理運営事業	66,326	65,132	1.8%	維持	—	—	—
		4	心身障害者生活寮運営費助成事業	19,308	19,308	0.0%	維持	—	—	—
		5	障害者グループホーム支援事業	326,190	312,418	4.4%	維持	—	—	—

※◆は主要ハード、♥は主要ソフト事業を表す

施策の大綱	基本施策	取組方針	事務事業名称	5年度 予算額 (千円)	4年度 予算額 (千円)	前年比 増減	改善方向	改善の視点		
								目的 妥当性	有効 性	効率 性
		6	障害福祉サービス・障害児通所支援事業運営費助成事業	316,117	266,926	18.4%	レベルアップ	—	○	—
		7	障害者日中活動系サービス推進事業	271,015	274,782	△ 1.4%	維持	—	—	—
		8	障害者(児)施設安全対策整備費補助事業	1,800	1,800	0.0%	維持	—	—	—
		9	障害福祉サービス事業所緊急支援事業	147,881	148,189	△ 0.2%	維持	—	—	—
		10	知的障害者入所更生施設(やすらぎの社)整備事業	0	3,000	皆減	廃止(事業終了)	—	—	—
	◆	11	障害者入所施設整備事業	0	421,866	皆減	廃止(事業終了)	—	—	—
		12	地域活動支援センター事業	94,765	94,251	0.5%	維持	—	—	—
		13	障害者福祉センター管理運営事業	335,824	295,910	13.5%	維持	—	—	—
		14	障害児(者)通所支援施設管理運営事業	1,217,045	1,165,613	4.4%	レベルアップ	○	○	—
	◆	15	障害者福祉センター改修事業	42,510	0	皆増	新規	—	—	—
	◆	16	塩浜福祉プラザ改修事業	639,190	860,623	△ 25.7%	維持	—	—	—
		<b>21 地域福祉と生活支援の充実</b>		<b>92,751,662</b>	<b>91,087,226</b>	<b>1.8%</b>				
		2101 地域を包括的に支援する体制の充実		399,878	289,623	38.1%				
		1	地域福祉計画進行管理事業	781	535	46.0%	維持	—	—	—
		2	民生委員推薦会運営事業	428	490	△ 12.7%	維持	—	—	—
		3	民生・児童委員活動事業	50,866	52,973	△ 4.0%	維持	—	—	—
		4	社会福祉協議会事業費助成事業	259,708	167,200	55.3%	レベルアップ	○	○	○
		5	社会福祉協議会地域拠点設置事業	19,800	0	皆増	新規	—	—	—
		6	旧軍人及び戦没者遺族等援護事業	373	523	△ 28.7%	維持	—	—	—
		7	声かけ訪問事業	9,096	9,162	△ 0.7%	維持	—	—	—
		8	電話訪問事業	6,314	6,295	0.3%	維持	—	—	—
	♥	9	高齢者地域見守り支援事業	36,795	36,371	1.2%	維持	—	—	—
		10	高齢者あんしん情報キット配布事業	10	10	0.0%	維持	—	—	—
		11	高齢者救急通報システム設置事業	15,707	16,064	△ 2.2%	維持	—	—	—
		2102 福祉人材・事業者の確保・育成と質の向上		169,483	132,307	28.1%				
		1	ボランティアセンター運営費助成事業	35,628	36,620	△ 2.7%	維持	—	—	—
		2	社会福祉法人認可・指導監査事業	916	1,555	△ 41.1%	維持	—	—	—
		3	手話通訳者養成事業	6,622	6,472	2.3%	維持	—	—	—
		4	障害者特定相談支援事業所就業・定着促進事業	7,892	7,720	2.2%	維持	—	—	—
		5	介護従事者確保支援事業	118,425	79,940	48.1%	レベルアップ	○	○	○
		2103 権利擁護の推進		109,437	84,821	29.0%				
	♥	1	権利擁護推進事業	56,396	35,144	60.5%	レベルアップ	○	—	—
	♥	2	成年後見制度利用支援事業	30,859	27,497	12.2%	維持	—	—	—
	♥	3	心身障害者区長申立支援事業	737	737	0.0%	維持	—	—	—
	♥	4	障害者虐待防止事業	351	351	0.0%	維持	—	—	—
	♥	5	高齢者区長申立支援事業	2,177	2,131	2.2%	維持	—	—	—
	♥	6	高齢者虐待防止事業	18,578	18,622	△ 0.2%	維持	—	—	—
	♥	7	精神障害者区長申立支援事業	339	339	0.0%	維持	—	—	—
		2104 健康で文化的な生活の保障		92,072,864	90,580,475	1.6%				
		1	基礎年金事業	3,306	3,091	7.0%	維持	—	—	—
		2	在日無年金定住外国人等特別給付金支給事業	1,088	1,268	△ 14.2%	維持	—	—	—
		3	国民健康保険基盤安定繰出金	1,706,427	1,574,618	8.4%	維持	—	—	—
		4	保険者支援分国民健康保険基盤安定繰出金	1,048,035	954,475	9.8%	維持	—	—	—
		5	未就学児均等割保険料繰出金	53,520	49,233	8.7%	維持	—	—	—
		6	行旅死・病人取扱事業	13,960	13,960	0.0%	維持	—	—	—
		7	婦人相談事業	20,191	20,676	△ 2.3%	維持	—	—	—
		8	中国残留邦人生活支援事業	479,155	479,985	△ 0.2%	維持	—	—	—
		9	受験生チャレンジ支援貸付相談事業	18,311	10,396	76.1%	維持	—	—	—
		10	生活困窮者自立相談等支援事業	82,920	166,509	△ 50.2%	維持	—	—	—
		11	新型コロナウイルス感染症生活困窮者自立支援金事業	0	58,065	皆減	廃止(単年度)	—	—	—
		12	後期高齢者医療保険基盤安定繰出金	1,055,276	969,064	8.9%	維持	—	—	—
		13	入院助産事業	13,546	9,704	39.6%	維持	—	—	—
		14	生活保護事務	118,004	99,914	18.1%	維持	—	—	—
		15	入浴券支給事業	20,952	21,361	△ 1.9%	維持	—	—	—
		16	就労促進事業	33,604	33,632	△ 0.1%	維持	—	—	—

※◆は主要ハード、♥は主要ソフト事業を表す

施策の大綱	基本施策	施策	取組方針	事務事業名称	5年度 予算額 (千円)	4年度 予算額 (千円)	前年比 増減	改善方向	改善の視点		
									目的 妥当性	有効 性	効率 性
			17	生活自立支援事業	19,311	17,777	8.6%	維持	—	—	—
			18	被保護者健康管理支援事業	4,400	3,300	33.3%	維持	—	—	—
			19	生活保護事業	19,647,625	19,820,870	△ 0.9%	維持	—	—	—
			20	国民健康保険会計繰出金	1,872,830	1,924,132	△ 2.7%	レベルアップ	—	○	—
			21	後期高齢者医療会計繰出金	5,254,026	5,009,605	4.9%	レベルアップ	—	○	—
		国民健康保険会計分	22	国民健康保険運営事業	287,098	222,765	28.9%	レベルアップ	—	○	—
			23	国民健康保険運営協議会運営事業	585	585	0.0%	維持	—	—	—
			24	被保険者啓発事業	22,144	21,006	5.4%	維持	—	—	—
			25	国民健康保険団体連合会負担金	9,450	9,975	△ 5.3%	維持	—	—	—
			26	徴収事業	27,193	28,086	△ 3.2%	維持	—	—	—
			27	一般被保険者療養給付費	27,142,305	27,293,847	△ 0.6%	維持	—	—	—
			28	退職被保険者等療養給付費	100	100	0.0%	維持	—	—	—
			29	一般被保険者療養費	354,112	355,143	△ 0.3%	維持	—	—	—
			30	退職被保険者等療養費	100	100	0.0%	維持	—	—	—
			31	審査支払手数料	118,958	119,788	△ 0.7%	維持	—	—	—
			32	一般被保険者高額療養費	4,184,064	4,199,679	△ 0.4%	維持	—	—	—
			33	退職被保険者等高額療養費	100	100	0.0%	維持	—	—	—
			34	一般被保険者高額介護合算療養費	7,500	8,000	△ 6.3%	維持	—	—	—
			35	退職被保険者等高額介護合算療養費	100	500	△ 80.0%	維持	—	—	—
			36	一般被保険者移送費	1,000	1,000	0.0%	維持	—	—	—
			37	退職被保険者等移送費	1	500	△ 99.8%	維持	—	—	—
			38	出産育児一時金	185,500	169,680	9.3%	維持	—	—	—
			39	支払手数料	60	65	△ 7.7%	維持	—	—	—
			40	葬祭費	43,750	47,600	△ 8.1%	維持	—	—	—
			41	結核・精神医療給付金	48,617	43,749	11.1%	維持	—	—	—
			42	傷病手当金	8,400	3,600	133.3%	維持	—	—	—
			43	一般被保険者医療給付費分納付金	10,983,466	10,677,942	2.9%	維持	—	—	—
			44	退職被保険者等医療給付費分納付金	1	1	0.0%	維持	—	—	—
			45	一般被保険者後期高齢者支援金等分納付金	3,223,216	2,989,960	7.8%	維持	—	—	—
			46	退職被保険者等後期高齢者支援金等分納付金	1	1	0.0%	維持	—	—	—
			47	介護納付金分納付金	1,254,198	1,325,829	△ 5.4%	維持	—	—	—
			48	財政安定化基金拠出金	1	1	0.0%	維持	—	—	—
			49	退職者医療共同事業拠出金	10	10	0.0%	維持	—	—	—
			50	健診・保健指導事業	451,999	433,007	4.4%	維持	—	—	—
			51	医療費通知事業	24,982	27,035	△ 7.6%	維持	—	—	—
			52	訪問保健指導事業	12,052	11,981	0.6%	維持	—	—	—
			53	財政安定化基金償還金	1	1	0.0%	維持	—	—	—
			54	一般被保険者保険料還付金	72,680	86,148	△ 15.6%	維持	—	—	—
			55	退職被保険者等保険料還付金	200	300	△ 33.3%	維持	—	—	—
			56	一般被保険者還付加算金	1,000	1,000	0.0%	維持	—	—	—
			57	退職被保険者等還付加算金	1	1	0.0%	維持	—	—	—
			58	保険給付費等交付金償還金	89,990	70,983	26.8%	維持	—	—	—
			59	その他償還金	1	1	0.0%	維持	—	—	—
			後期高齢者医療会計分	60	後期高齢者医療制度運営事業	50,520	96,444	△ 47.6%	維持	—	—
		61		徴収事業	31,081	28,945	7.4%	レベルアップ	—	○	—
		62		葬祭費	266,000	217,000	22.6%	維持	—	—	—
		63		療養給付費負担金	4,328,098	4,098,699	5.6%	維持	—	—	—
		64		保険料等負担金	5,435,083	4,951,877	9.8%	維持	—	—	—
		65		後期高齢者医療保険基盤安定負担金	1,055,276	969,064	8.9%	維持	—	—	—
		66		審査支払手数料負担金	131,893	126,414	4.3%	維持	—	—	—
		67		財政安定化基金拠出金負担金	1	1	0.0%	維持	—	—	—
		68		保険料未収金補てん分負担金	4,190	13,642	△ 69.3%	維持	—	—	—
		69		保険料所得割減額分負担金	9,214	8,533	8.0%	維持	—	—	—
		70		葬祭費負担金	190,000	155,000	22.6%	維持	—	—	—
		71		後期高齢者医療広域連合事務費分賦金	170,627	152,436	11.9%	維持	—	—	—

※◆は主要ハード、♥は主要ソフト事業を表す

施策の大綱	基本施策	取組方針	事務事業名称	5年度 予算額 (千円)	4年度 予算額 (千円)	前年比 増減	改善方向	改善の視点		
								目的 妥当性	有効 性	効率 性
		(後期高齢)	72 高齢者健康診査事業	360,478	355,317	1.5%	維持	—	—	—
			73 保健指導事業	4,760	0	皆増	維持	—	—	—
			74 保険料還付金	10,220	12,191	△ 16.2%	維持	—	—	—
			75 還付加算金	1,000	208	380.8%	維持	—	—	—
			76 広域連合交付金返納金	3,000	3,000	0.0%	維持	—	—	—
			<b>05 住みよさを実感できる世界に誇れるまち</b>	<b>12,952,435</b>	<b>9,622,269</b>	<b>34.6%</b>				
			<b>11 快適な暮らしを支えるまちづくり</b>	<b>7,143,090</b>	<b>6,180,652</b>	<b>15.6%</b>				
			<b>22 計画的なまちづくりの推進</b>	<b>193,952</b>	<b>296,971</b>	<b>△ 34.7%</b>				
			2201 計画的な土地利用の誘導	14,979	25,155	△ 40.5%				
			1 都市計画審議会運営事業	1,306	1,324	△ 1.4%	維持	—	—	—
			2 国土利用計画法届出経由等事業	70	70	0.0%	維持	—	—	—
			3 都市計画調整事業	3,565	23,100	△ 84.6%	維持	—	—	—
			4 都市計画マスタープラン進行管理事業	741	661	12.1%	維持	—	—	—
			5 都市交通ビジョン策定事業	9,297	0	皆増	新規	—	—	—
			2202 区民とともに進めるまちづくり	40,419	36,460	10.9%				
			1 まちづくり推進事業	907	890	1.9%	維持	—	—	—
			2 水彩都市づくり支援事業	565	565	0.0%	維持	—	—	—
			3 環境まちづくり推進事業	3,287	3,287	0.0%	維持	—	—	—
			4 地下鉄8号線沿線まちづくり推進事業	35,660	31,718	12.4%	レベルアップ	○	—	—
			2203 魅力ある景観形成	5,774	5,731	0.8%				
			1 屋外広告物許可事業	161	219	△ 26.5%	維持	—	—	—
			2 違反屋外広告物除却事業	2,703	2,606	3.7%	維持	—	—	—
			3 都市景観形成促進事業	2,910	2,906	0.1%	維持	—	—	—
			2204 ユニバーサルデザインの推進	132,780	229,625	△ 42.2%				
			◆ 1 だれでもトイレ整備事業※2	111,605	64,186	73.9%	維持	—	—	—
			♥ 2 ユニバーサルデザイン推進事業	12,202	12,161	0.3%	維持	—	—	—
			3 ユニバーサルデザイン整備促進事業	2,973	3,278	△ 9.3%	維持	—	—	—
			4 鉄道駅総合バリアフリー推進事業	6,000	150,000	△ 96.0%	維持	—	—	—
			<b>23 良好な住宅の形成と住環境の向上</b>	<b>485,662</b>	<b>411,380</b>	<b>18.1%</b>				
			2301 多様なニーズに応じた住宅確保の支援	471,063	396,751	18.7%				
			1 区営住宅維持管理事業	80,231	66,988	19.8%	維持	—	—	—
			2 区営住宅整備基金積立金	138	523	△ 73.6%	維持	—	—	—
			3 都営住宅募集事業	1,580	1,585	△ 0.3%	維持	—	—	—
			4 高齢者住宅管理運営事業	142,704	138,250	3.2%	維持	—	—	—
			5 お部屋探しサポート事業	4,346	4,771	△ 8.9%	維持	—	—	—
			◆ 6 塩浜住宅改築事業	2,924	0	皆増	新規	—	—	—
			◆ 7 猿江一丁目アパート改築事業	2,877	5,627	△ 48.9%	維持	—	—	—
			◆ 8 大島五丁目住宅改築事業	4,215	6,965	△ 39.5%	維持	—	—	—
			◆ 9 区営住宅改修事業	229,171	172,042	33.2%	維持	—	—	—
			◆ 10 北砂二丁目アパート除却事業	2,877	0	皆増	新規	—	—	—
			2302 良好な住環境の支援・誘導	14,599	14,629	△ 0.2%				
			1 マンション共用部分リフォーム支援事業	1,510	1,510	0.0%	維持	—	—	—
			♥ 2 マンション計画修繕調査支援事業	9,224	9,469	△ 2.6%	維持	—	—	—
			3 マンション管理支援事業	1,850	1,830	1.1%	維持	—	—	—
			4 マンション適正管理促進事業	1,672	1,049	59.4%	レベルアップ	○	—	—
			5 住宅リフォーム業者紹介事業	229	229	0.0%	維持	—	—	—
			6 マンション等建設指導・調整事業	114	542	△ 79.0%	維持	—	—	—
			<b>24 便利で安全な道路・交通ネットワークの整備</b>	<b>6,463,476</b>	<b>5,472,301</b>	<b>18.1%</b>				
			2401 安全で快適な道路の整備	5,616,200	4,101,799	36.9%				
			1 公共用地調査測量事業	6,894	6,890	0.1%	維持	—	—	—
			2 道路占用許可事業	624	624	0.0%	維持	—	—	—
			3 公有地等管理適正化事業	13,395	13,386	0.1%	維持	—	—	—
			4 道路監察指導事業	13,569	8,400	61.5%	維持	—	—	—
			5 公益事業者占用管理事業	5,797	4,637	25.0%	維持	—	—	—
			6 道路事務所管理運営事業	65,302	59,102	10.5%	維持	—	—	—



※◆は主要ハード、♥は主要ソフト事業を表す

施策の大綱	基本施策	施策	取組方針	事務事業名称	5年度 予算額 (千円)	4年度 予算額 (千円)	前年比 増減	改善方向	改善の視点		
									目的 妥当性	有効 性	効率 性
		◆	7	道路事務所改修事業※1	253,923	0	皆増	新規	—	—	—
			8	道路台帳管理事業	32,991	28,887	14.2%	維持	—	—	—
			9	道路区域台帳整備事業	50,442	18,880	167.2%	維持	—	—	—
			10	地籍調査事業	9,113	20,540	△ 55.6%	維持	—	—	—
			11	道路舗装修繕計画策定事業	12,604	0	皆増	新規	—	—	—
			12	道路維持管理事業	364,730	324,770	12.3%	レベルアップ	○	○	—
			13	道路清掃事業	253,145	241,809	4.7%	維持	—	—	—
		◆	14	道路改修事業※2	986,259	750,728	31.4%	維持	—	—	—
		◆	15	仙台堀川公園周辺路線無電柱化事業	625,136	270,666	131.0%	維持	—	—	—
		◆	16	新砂一丁目無電柱化事業	176,449	35,733	393.8%	維持	—	—	—
		◆	17	都市計画道路補助115号線整備事業	0	28,653	皆減	廃止(事業終了)	—	—	—
			18	私道整備助成事業	150,000	100,000	50.0%	レベルアップ	○	○	—
			19	橋梁維持管理事業	107,316	58,567	83.2%	維持	—	—	—
		◆	20	橋梁塗装補修事業	148,965	179,212	△ 16.9%	維持	—	—	—
			21	震災復興橋梁整備事業	19,728	0	皆増	新規	—	—	—
		◆	22	清水橋改修事業	273,631	533,862	△ 48.7%	維持	—	—	—
		◆	23	大島橋改修事業※1	94,632	0	皆増	新規	—	—	—
		◆	24	弁天橋改修事業	600	36,639	△ 98.4%	維持	—	—	—
		◆	25	緑橋改修事業	600	0	皆増	新規	—	—	—
		◆	26	巽橋改修事業	496,005	304,577	62.9%	維持	—	—	—
		◆	27	砂潮橋改修事業※1	89,483	0	皆増	新規	—	—	—
			28	街路灯維持管理事業	379,912	281,069	35.2%	維持	—	—	—
		◆	29	街路灯改修事業	822,007	655,793	25.3%	維持	—	—	—
			30	防犯灯維持管理助成事業	17,779	18,779	△ 5.3%	維持	—	—	—
			31	交通安全施設維持管理事業	76,894	61,939	24.1%	維持	—	—	—
			32	掘さく道路復旧事業	68,275	57,657	18.4%	維持	—	—	—
			2402	安心を実感できる交通環境の整備	293,154	356,196	△ 17.7%				
			1	交通傷害保険事業	3,272	3,295	△ 0.7%	維持	—	—	—
			2	交通災害見舞金支給事業	1,000	1,000	0.0%	維持	—	—	—
			3	交通安全普及啓発事業	23,124	13,741	68.3%	レベルアップ	○	○	—
			4	放置自転車対策事業	183,382	181,413	1.1%	維持	—	—	—
			5	自転車駐車場管理運営事業	75,236	60,072	25.2%	維持	—	—	—
			6	民営自転車駐車場補助事業	5,000	5,000	0.0%	維持	—	—	—
			7	自転車通行空間整備事業	0	5,762	皆減	廃止(事業終了)	—	—	—
			8	交差点安全対策事業	0	84,084	皆減	廃止(単年度)	—	—	—
			9	コミュニティサイクル推進事業	2,140	1,829	17.0%	維持	—	—	—
			2403	公共交通網の充実	554,122	1,014,306	△ 45.4%				
			1	地下鉄8・11号線建設促進事業	2,184	1,137	92.1%	レベルアップ	○	—	—
			2	地下鉄8号線建設等基金積立金	500,000	1,000,000	△ 50.0%	レベルアップ	○	—	—
			3	地下鉄8号線建設費補助事業	38,859	0	皆増	新規	—	—	—
			4	江東区コミュニティバス運行事業	13,079	13,169	△ 0.7%	維持	—	—	—
			12	安全で安心なまちの実現	5,809,345	3,441,617	68.8%				
			25	災害に強い都市の形成	2,571,926	2,443,075	5.3%				
			2501	耐震・不燃化の推進	1,625,571	1,549,881	4.9%				
		♥	1	民間建築物耐震促進事業	438,193	436,809	0.3%	維持	—	—	—
		◆	2	細街路拡幅整備事業	218,599	191,783	14.0%	維持	—	—	—
		◆	3	不燃化特区整備事業	752,041	692,260	8.6%	維持	—	—	—
		♥	4	不燃化特区推進事業	208,535	202,278	3.1%	レベルアップ	○	—	—
			5	耐震・不燃化推進事業	6,636	6,258	6.0%	維持	—	—	—
			6	老朽空家等対策事業	1,567	20,493	△ 92.4%	レベルアップ	○	○	—
			2502	水害対策の推進	946,355	893,194	6.0%				
			1	水防対策事業	31,566	32,774	△ 3.7%	レベルアップ	○	○	—
			2	下水道整備受託事業	102,778	40,552	153.4%	維持	—	—	—
			3	河川維持管理事業	643,564	668,718	△ 3.8%	レベルアップ	○	○	—
			4	高潮対策事業	110	110	0.0%	維持	—	—	—



※◆は主要ハード、♥は主要ソフト事業を表す

施策の大綱	基本施策	施策	取組方針	事務事業名称	5年度 予算額 (千円)	4年度 予算額 (千円)	前年比 増減	改善方向	改善の視点		
									目的 妥当性	有効 性	効率 性
			5	水門維持管理事業	79,345	40,456	96.1%	維持	—	—	—
			6	船着場維持管理事業	2,026	10,885	△ 81.4%	維持	—	—	—
			7	水門橋改築事業	0	91,272	皆減	維持	—	—	—
			8	排水場維持管理事業	86,966	8,427	932.0%	維持	—	—	—
			<b>26地域防災力の強化</b>		<b>3,083,342</b>	<b>842,356</b>	<b>266.0%</b>				
			<b>2601防災意識の向上</b>		<b>2,425,435</b>	<b>211,814</b>	<b>1045.1%</b>				
			1	危機管理訓練事業	25,160	24,775	1.6%	レベルアップ	○	○	○
			2	危機管理啓発事業	143,962	12,053	1094.4%	レベルアップ	○	○	—
			3	地域防災計画進行管理事業	51,056	16,139	216.4%	レベルアップ	○	—	—
			4	消火器整備事業	9,285	9,285	0.0%	維持	—	—	—
			5	小災害り災者応急援助事業	1,492	1,475	1.2%	維持	—	—	—
			6	災害情報通信設備維持管理事業	107,464	148,087	△ 27.4%	維持	—	—	—
			7	防災ギフト配付事業	2,087,016	0	皆増	新規	—	—	—
			<b>2602地域の防災活動・救助救護体制の強化</b>		<b>476,050</b>	<b>458,932</b>	<b>3.7%</b>				
			1	被災者支援事業	4,486	4,486	0.0%	維持	—	—	—
			2	職員危機管理態勢確立事業	5,824	4,802	21.3%	維持	—	—	—
			3	消防団育成事業	9,387	9,426	△ 0.4%	維持	—	—	—
			♥ 4	民間防災組織育成事業	58,876	55,128	6.8%	維持	—	—	—
			5	防災基金積立金	372,790	372,029	0.2%	維持	—	—	—
			6	地区別防災カルテ推進事業	3,819	3,819	0.0%	維持	—	—	—
			7	災害救助活動事業	830	830	0.0%	維持	—	—	—
			8	国民保護協議会運営事業	2,635	3,144	△ 16.2%	維持	—	—	—
			9	災害弔慰金支給事業	5,000	5,000	0.0%	維持	—	—	—
			10	災害援護資金貸付事業	57	17	235.3%	維持	—	—	—
			11	避難行動支援事業	12,346	251	4818.7%	維持	—	—	—
			<b>2603災害対応力の向上</b>		<b>181,857</b>	<b>171,610</b>	<b>6.0%</b>				
			1	防災・備蓄倉庫維持管理事業	15,634	18,821	△ 16.9%	維持	—	—	—
			◆ 2	千田防災倉庫改修事業※1	34,065	0	皆増	新規	—	—	—
			3	災害対策資機材整備事業	12,116	16,428	△ 26.2%	維持	—	—	—
			4	備蓄物資整備事業	58,417	49,217	18.7%	レベルアップ	—	○	—
			5	拠点避難所公衆無線LAN維持管理事業	31,997	31,997	0.0%	維持	—	—	—
			◆ 6	拠点避難所電源設備整備事業	29,628	55,147	△ 46.3%	維持	—	—	—
			<b>27犯罪のないまちづくり</b>		<b>154,077</b>	<b>156,186</b>	<b>△ 1.4%</b>				
			<b>2701防犯意識の醸成と地域防犯力の向上</b>		<b>117,125</b>	<b>118,873</b>	<b>△ 1.5%</b>				
			1	生活安全対策事業	48,804	45,080	8.3%	維持	—	—	—
			♥ 2	地域防犯対策事業	68,321	73,793	△ 7.4%	維持	—	—	—
			<b>2702安全で安心な消費生活の実現</b>		<b>36,952</b>	<b>37,313</b>	<b>△ 1.0%</b>				
			1	消費者展事業	1,819	1,478	23.1%	維持	—	—	—
			2	消費者講座事業	1,195	1,166	2.5%	維持	—	—	—
			3	消費者情報提供事業	2,714	2,646	2.6%	維持	—	—	—
			4	消費者団体育成事業	1,260	1,260	0.0%	維持	—	—	—
			5	消費者相談事業	28,237	28,748	△ 1.8%	維持	—	—	—
			6	消費者センター管理運営事業	1,727	1,728	△ 0.1%	維持	—	—	—
			7	計量器事前調査事業	0	287	皆減	廃止(隔年実施)	—	—	—
			<b>06計画の実現に向けて</b>		<b>15,130,958</b>	<b>15,324,419</b>	<b>△ 1.3%</b>				
			<b>31開かれた区政と区民の参画・協働の実現</b>		<b>417,424</b>	<b>377,921</b>	<b>10.5%</b>				
			<b>3101開かれた区政運営による透明性の向上</b>		<b>417,424</b>	<b>377,921</b>	<b>10.5%</b>				
			1	情報公開・個人情報保護制度運営事業	2,336	2,932	△ 20.3%	維持	—	—	—
			2	外部監査事業	9,203	9,203	0.0%	維持	—	—	—
			3	区報発行事業	204,631	187,269	9.3%	維持	—	—	—
			4	広報誌発行事業	18,205	3,311	449.8%	維持	—	—	—
			5	CATV放送番組制作事業	140,950	137,781	2.3%	維持	—	—	—
			6	FM放送番組制作事業	9,185	8,970	2.4%	レベルアップ	—	○	—
			7	法律・行政相談事業	5,178	5,153	0.5%	維持	—	—	—
			8	広聴事業	4,025	1,839	118.9%	維持	—	—	—

※◆は主要ハード、♥は主要ソフト事業を表す

施策の大綱	基本施策	施策	取組方針	事務事業名称	5年度 予算額 (千円)	4年度 予算額 (千円)	前年比 増減	改善方向	改善の視点		
									目的 妥当性	有効 性	効率 性
			9	ホームページ運営事業	10,440	10,440	0.0%	維持	—	—	—
			10	ソーシャルメディア活用事業	1,551	1,606	△ 3.4%	維持	—	—	—
			11	こうとう情報ステーション運営事業	1,831	2,030	△ 9.8%	維持	—	—	—
			12	広報事務	6,130	6,155	△ 0.4%	維持	—	—	—
			13	世論調査事業	3,759	0	皆増	維持	—	—	—
			14	こうとうPRコーナー運営事業	0	1,232	皆減	廃止(事業終了)	—	—	—
			<b>32効率的な区政運営と職員の育成</b>		<b>9,093,382</b>	<b>8,947,180</b>	<b>1.6%</b>				
			<b>3201効率的な区政運営の推進</b>		<b>3,847,340</b>	<b>3,173,551</b>	<b>21.2%</b>				
			1	区政功労者表彰事業	5,423	5,384	0.7%	維持	—	—	—
			2	永年勤続職員感謝状贈呈事業	326	703	△ 53.6%	維持	—	—	—
			3	庁有車管理事業	43,258	43,885	△ 1.4%	維持	—	—	—
			4	総務事務	243,673	232,870	4.6%	維持	—	—	—
			5	文書事務	80,781	65,513	23.3%	維持	—	—	—
			6	営繕事務	24,225	23,833	1.6%	維持	—	—	—
			7	緊急雇用創出事業	7,119	6,946	2.5%	維持	—	—	—
			8	職員福利厚生事業	66,183	68,876	△ 3.9%	維持	—	—	—
			9	職員安全衛生事業	143,093	147,245	△ 2.8%	維持	—	—	—
			10	職員公務災害補償事業	37,838	34,706	9.0%	維持	—	—	—
			11	職員寮維持管理事業	973	973	0.0%	維持	—	—	—
			12	人事事務	198,048	219,667	△ 9.8%	レベルアップ	○	—	—
			13	給与事務	717	717	0.0%	維持	—	—	—
			14	契約・検査事務	2,015	1,022	97.2%	レベルアップ	—	○	—
			15	会計事務	45,148	45,933	△ 1.7%	維持	—	—	—
			16	用品事務	16,566	17,522	△ 5.5%	維持	—	—	—
			17	庁舎維持管理事業	743,305	596,984	24.5%	維持	—	—	—
			18	総合区民センター維持管理事業	136,030	116,517	16.7%	維持	—	—	—
			19	豊洲シビックセンター維持管理事業	339,327	265,620	27.7%	維持	—	—	—
			20	駐車場管理事業	8,526	7,581	12.5%	維持	—	—	—
			21	長期計画進行管理事業	33,035	4,766	593.1%	レベルアップ	○	○	—
			22	企画調整事務	8,629	9,126	△ 5.4%	維持	—	—	—
			23	出張所管理運営事業	70,851	64,785	9.4%	レベルアップ	○	○	—
		◆	24	防災センター改修事業※1	341,500	0	皆増	新規	—	—	—
		◆	25	総合区民センター改修事業	0	321,383	皆減	廃止(事業終了)	—	—	—
			26	区民部管理事務	684	661	3.5%	維持	—	—	—
			27	戸籍管理事業	7,421	7,659	△ 3.1%	維持	—	—	—
			28	統計調査事務	1,159	1,072	8.1%	維持	—	—	—
			29	基幹統計調査事業	18,682	8,362	123.4%	維持	—	—	—
			30	地域振興管理事務	1,724	1,926	△ 10.5%	維持	—	—	—
			31	福祉部管理事務	8,075	9,391	△ 14.0%	維持	—	—	—
			32	障害者福祉事務	19,403	21,503	△ 9.8%	維持	—	—	—
			33	高齢者福祉事務	7,890	7,830	0.8%	維持	—	—	—
			34	児童福祉事務	4,811	4,440	8.4%	維持	—	—	—
			35	保健所事務	50,337	48,984	2.8%	維持	—	—	—
			36	環境清掃部管理事務	1,968	2,094	△ 6.0%	維持	—	—	—
			37	清掃事務	1,218	1,184	2.9%	維持	—	—	—
			38	商工管理事務	958	2,132	△ 55.1%	維持	—	—	—
			39	土木管理事務	13,350	17,126	△ 22.0%	維持	—	—	—
			40	公共建設統計調査事業	490	476	2.9%	維持	—	—	—
			41	交通対策事務	977	964	1.3%	維持	—	—	—
			42	道路橋梁管理事務	1,795	1,839	△ 2.4%	維持	—	—	—
			43	都市整備事務	2,092	2,049	2.1%	維持	—	—	—
			44	建築確認・指導等実施事業	28,294	27,411	3.2%	維持	—	—	—
			45	建築審査会運営事業	2,007	2,007	0.0%	維持	—	—	—
			46	建築紛争調停委員会運営事業	740	740	0.0%	維持	—	—	—
			47	教育委員会運営事業	13,285	13,262	0.2%	維持	—	—	—

※◆は主要ハード、♥は主要ソフト事業を表す

施策の大綱	基本施策	施策	取組方針	事務事業名称	5年度 予算額 (千円)	4年度 予算額 (千円)	前年比 増減	改善方向	改善の視点		
									目的 妥当性	有効 性	効率 性
			48	教育委員会事務局運営事業	19,396	19,324	0.4%	維持	—	—	—
			49	教育推進プラン進行管理事業	1,080	1,022	5.7%	維持	—	—	—
			50	学校跡地施設管理事業	500	500	0.0%	維持	—	—	—
			51	学校施設管理事務	16,657	13,256	25.7%	維持	—	—	—
			52	教育指導事務	595,278	573,300	3.8%	維持	—	—	—
			53	放課後支援管理事務	480	480	0.0%	維持	—	—	—
			54	国庫支出金返納金	370,000	20,000	1750.0%	維持	—	—	—
			55	都支出金返納金	60,000	60,000	0.0%	維持	—	—	—
				<b>3202ICT利活用の推進</b>	<b>4,292,519</b>	<b>4,748,070</b>	<b>△ 9.6%</b>				
			1	電子自治体構築事業	2,302,101	1,951,707	18.0%	レベルアップ	○	○	○
			2	電子計算事務	1,990,418	2,796,363	△ 28.8%	維持	—	—	—
				<b>3203窓口サービスの向上</b>	<b>819,321</b>	<b>854,438</b>	<b>△ 4.1%</b>				
			1	証明書自動交付サービス事業	45,273	42,361	6.9%	維持	—	—	—
			2	総合窓口事業	237,890	243,345	△ 2.2%	維持	—	—	—
			3	マイナンバーカード交付事業	512,783	552,871	△ 7.3%	維持	—	—	—
			4	住民記録事業	21,868	14,118	54.9%	維持	—	—	—
			5	印鑑登録事業	1,507	1,743	△ 13.5%	維持	—	—	—
				<b>3204公有財産の適切な管理と有効活用</b>	<b>77,801</b>	<b>123,206</b>	<b>△ 36.9%</b>				
			1	財産管理事業	49,359	52,207	△ 5.5%	維持	—	—	—
			2	土地開発公社負担金	176	177	△ 0.6%	維持	—	—	—
			3	土地開発公社用地取得資金貸付金	28,266	52,830	△ 46.5%	維持	—	—	—
			4	江東公会堂大規模改修基本方針策定事業	0	17,992	皆減	廃止(単年度)	—	—	—
				<b>3205職員の育成</b>	<b>56,401</b>	<b>47,915</b>	<b>17.7%</b>				
			1	職員研修事業	38,518	38,340	0.5%	レベルアップ	○	—	—
			2	職員報発行事業	1,308	1,312	△ 0.3%	維持	—	—	—
			3	職員等提案制度事業	8,575	263	3160.5%	維持	—	—	—
			4	職員自主企画調査事業	8,000	8,000	0.0%	維持	—	—	—
				<b>33自主・自律的な区政運営の推進</b>	<b>5,620,152</b>	<b>5,999,318</b>	<b>△ 6.3%</b>				
				<b>3301財源の確保と財政基盤の強化</b>	<b>508,331</b>	<b>490,932</b>	<b>3.5%</b>				
			1	予算事務	11,408	10,487	8.8%	維持	—	—	—
			2	クラウドファンディング活用事業	1,085	5,268	△ 79.4%	維持	—	—	—
			3	自動車臨時運行許可事業	69	22	213.6%	維持	—	—	—
			4	納税功労者表彰事業	322	323	△ 0.3%	維持	—	—	—
			5	納税奨励事業	2,226	2,942	△ 24.3%	維持	—	—	—
			6	過誤納税金還付金及び還付加算金	210,000	200,000	5.0%	維持	—	—	—
			7	賦課事業	153,394	150,059	2.2%	維持	—	—	—
			8	徴収事業	129,826	121,830	6.6%	レベルアップ	—	○	—
			9	特別区競馬組合分担金	1	1	0.0%	維持	—	—	—
				<b>3302持続可能で安定的な財政運営の推進</b>	<b>4,071,804</b>	<b>4,496,509</b>	<b>△ 9.4%</b>				
			1	財政調整基金積立金	1,811,205	1,807,283	0.2%	維持	—	—	—
			2	減債基金積立金	769	1,755	△ 56.2%	維持	—	—	—
			3	公共施設建設基金積立金	51,684	39,350	31.3%	維持	—	—	—
			4	特別区債元金	1,953,598	2,397,788	△ 18.5%	維持	—	—	—
			5	特別区債利子	241,535	243,409	△ 0.8%	維持	—	—	—
			6	一時借入金利子	2,425	2,425	0.0%	維持	—	—	—
			7	特別区債管理事務	10,588	4,499	135.3%	維持	—	—	—
				<b>3303財政運営の透明性の確保</b>	<b>24,554</b>	<b>24,606</b>	<b>△ 0.2%</b>				
			1	監査委員運営事業	22,446	22,498	△ 0.2%	維持	—	—	—
			2	監査事務局運営事業	2,108	2,108	0.0%	維持	—	—	—
				<b>3304地方分権の推進</b>	<b>1,015,463</b>	<b>987,271</b>	<b>2.9%</b>				
			1	議会運営事業	597,191	595,575	0.3%	維持	—	—	—
			2	行政調査事業	1,914	3,668	△ 47.8%	維持	—	—	—
			3	政務活動事業	105,200	103,200	1.9%	維持	—	—	—
			4	区議会だより発行事業	22,871	19,661	16.3%	維持	—	—	—
			5	区議会事務局運営事業	28,237	19,144	47.5%	維持	—	—	—

※◆は主要ハード、♥は主要ソフト事業を表す

施策の大綱	基本施策	施策	取組方針	事務事業名称	5年度 予算額 (千円)	4年度 予算額 (千円)	前年比 増減	改善方向	改善の視点		
									目的 妥当性	有効 性	効率 性
			6	平和都市宣言趣旨普及事業	2,142	2,006	6.8%	維持	—	—	—
			7	港湾・臨海部対策事業	1,615	1,797	△ 10.1%	維持	—	—	—
			8	選挙管理委員会運営事業	13,042	13,126	△ 0.6%	維持	—	—	—
			9	選挙管理委員会事務局運営事業	833	834	△ 0.1%	維持	—	—	—
			10	明るい選挙推進委員活動事業	2,497	2,610	△ 4.3%	維持	—	—	—
			11	選挙啓発ポスターコンクール事業	299	303	△ 1.3%	維持	—	—	—
			12	選挙執行业業	239,622	225,347	6.3%	維持	—	—	—
07給与費等					25,363,173	25,996,276	△ 2.4%				
08予備費					650,000	650,000	0.0%				
総計					337,665,000	327,317,000	3.2%				

長期計画 5年度主要ハード・ソフト事業予算額

(単位:千円)

	ハード事業 ◆ 〔施設事業〕	ソフト事業 ♥ 〔非施設事業〕	合計
01水と緑豊かな地球環境にやさしいまち	2,740,539	2,280,898	5,021,437
02未来を担う子どもを育むまち	5,483,602	4,257,681	9,741,283
03区民の力で築く元気に輝くまち	991,724	153,317	1,145,041
04ともに支えあい、健康に生き生きと暮らせるまち	3,806,878	313,131	4,120,009
05住みよさを実感できる世界に誇れるまち	5,355,692	795,351	6,151,043
06計画の実現に向けて	341,500	0	341,500
合計	18,719,935	7,800,378	26,520,313

- ※1 主要ハード事業のうち、新型コロナウイルス感染症の影響を踏まえ、先送り・休止した事業の再計画化
- ※2 主要ハード事業のうち、新型コロナウイルス感染症の影響を踏まえ、活動量を見直した事業の再計画化
- ※3 令和5年度より、若洲公園整備事業に統合
- ※4 令和5年度より、障害者福祉センター管理運営事業に統合

